



ALLEGATO “E”

**RELAZIONE DEL DIRETTORE
GENERALE
D’ACCOMPAGNAMENTO
AL BILANCIO D’ESERCIZIO
ANNO 2017**

INDICE

1. CRITERI GENERALI DI PREDISPOSIZIONE DELLA RELAZIONE SULLA GESTIONE	5
2. GENERALITÀ SUL TERRITORIO SERVITO, SULLA POPOLAZIONE ASSISTITA E SULL'ORGANIZZAZIONE AZIENDALE	5
3. GENERALITÀ SULLA STRUTTURA E SULL'ORGANIZZAZIONE DEI SERVIZI	21
3.1. ASSISTENZA OSPEDALIERA	21
3.1.1. Stato dell'arte	21
3.1.2. L'analisi delle attività del livello ospedaliero	25
3.1.2.1. I bisogni della popolazione residente	27
3.1.2.1. La produzione ospedaliera	40
3.1.2.2. L'attività di trapianto di tessuti e di organi	48
3.1.2.3. L'attività trasfusionale	55
3.1.2.4. La Rete dell'Emergenza-Urgenza	58
3.1.2.5. Il governo della mobilità sanitaria extra-regionale	68
3.1.2.6. Reti cliniche	78
3.1.2.7. Sicurezza dei Pazienti e gestione del Rischio clinico	81
3.1.3. Obiettivi dell'esercizio relativi alla struttura e all'organizzazione dei servizi ospedalieri	83
3.2. ASSISTENZA TERRITORIALE	88
3.2.1. Stato dell'arte	88
3.2.2. L'analisi delle attività del livello territoriale	96
3.2.2.1. Analisi dei consumi e della produzione di prestazioni ambulatoriali e specialistiche per la popolazione residente	96
3.2.2.2. Attuazione della DGR n. 808 del 29 settembre 2015 relativa al governo delle liste di attesa	102
3.2.2.3. Cure domiciliari	104
3.2.2.4. Ospedali di Comunità e Cure Intermedie	106
3.2.2.5. La Rete Socio-sanitaria	107
3.2.2.6. Area Dipendenze Patologiche	120
3.2.2.7. Area Salute Mentale	127
3.2.2.8. Obiettivi dell'esercizio relativi alla struttura e all'organizzazione dei servizi territoriali	130
3.3. PREVENZIONE	134
3.3.1. Stato dell'arte	134
3.3.2. L'analisi delle attività del livello prevenzione	136
3.3.3. Obiettivi dell'esercizio relativi alla struttura e all'organizzazione dei servizi di prevenzione	143
4. LA GESTIONE ECONOMICO-FINANZIARIA DELL'AZIENDA	147
4.1. SINTESI DEL BILANCIO E GRADO DI RAGGIUNGIMENTO DEGLI OBIETTIVI ECONOMICO-FINANZIARI	147
4.2. ANALISI DEGLI SCOSTAMENTI	150
4.2.1. Ricavi	153
4.2.2. Costi	159
4.3. ANALISI DEI COSTI PER LIVELLO ESSENZIALE DI ASSISTENZA	180
4.4. GESTIONE BUDGETARIA DELL'ESERCIZIO E RISULTANZE FINALI	185
4.5. GOVERNO DELLE RISORSE UMANE	189
4.5.1. Personale dipendente	189

4.5.2.	Personale convenzionato.....	199
4.5.3.	Attività libero professionali	201
4.5.4.	Consulenze esterne.....	203
4.5.5.	Formazione.....	204
4.6.	RAZIONALIZZAZIONE DELLA SPESA FARMACEUTICA	207
4.6.1.	I profili della spesa farmaceutica convenzionata	207
4.6.2.	Spesa convenzionata e Distribuzione per conto.....	214
4.6.3.	Analisi dei costi della farmaceutica convenzionata e non convenzionata	216
4.7.	RAPPORTI ECONOMICI CON IL PRIVATO	222
4.8.	INVESTIMENTI	235
4.9.	ANALISI DEI FLUSSI DI CASSA.....	237
5.	OBIETTIVI PRIORITARI DI RILIEVO NAZIONALE	239
5.1.	L.P. Cure palliative e terapia del dolore. Sviluppo dell' Assistenza domiciliare palliativa specialistica	240
5.2.	L.P. Piano Nazionale Prevenzione e supporto al Piano Nazionale Prevenzione	241
5.3.	L.P. Attività di Assistenza Primaria: Organizzazione delle Case della Salute	242
5.4.	L.P. Sviluppo dei processi di umanizzazione all'interno dei percorsi assistenziali.....	243
5.5.	L.P. Gestione delle cronicità – Rete delle malattie rare.....	245
5.6.	L.P. Gestione delle cronicità: Modelli avanzati di gestione delle malattie croniche - NED.....	247
6.	IMPATTO ECONOMICO DEGLI EVENTI SISMICI 2016 SULL'ESERCIZIO 2017.....	249
7.	ALTRI DATI	250
8.	FATTI DI RILIEVO AVVENUTI DOPO LA CHIUSURA ED EVOLUZIONE DELLA GESTIONE	251
9.	MODALITA' DI DESTINAZIONE DELL'UTILE DI ESERCIZIO 2017	251

1. CRITERI GENERALI DI PREDISPOSIZIONE DELLA RELAZIONE SULLA GESTIONE

La presente relazione sulla gestione correda il bilancio di esercizio 2017 dell'ASUR al fine di descrivere la situazione economico-finanziaria, nonché l'andamento della gestione, sia nel suo complesso sia distintamente per le varie articolazioni organizzative, con particolare riguardo ai costi di esercizio, ai ricavi e agli investimenti.

La struttura della relazione è stata adeguata, sulla base delle informazioni disponibili, ai contenuti del D.Lgs. 118/11, facendo riferimento al Codice Civile e ai Principi Contabili Nazionali (OIC) laddove difformemente previsto dal decreto legislativo stesso. In particolare, le informazioni necessarie per dare una rappresentazione esaustiva della gestione sanitaria ed economico-finanziaria dell'esercizio sono di seguito rappresentate, fornendo altresì quelle informazioni specifiche previste dalla normativa vigente, quali l'analisi degli scostamenti dei risultati rispetto al bilancio preventivo economico annuale, il grado di attuazione degli obiettivi sanitari regionali e nazionali, la valutazione analitica dei costi/rendimenti/risultati per centri di responsabilità, i dati analitici riferiti a consulenze e gestione di servizi affidati all'esterno dell'Azienda, l'analisi delle risultanze finali alla valutazione sulla gestione budgetaria.

2. GENERALITÀ SUL TERRITORIO SERVITO, SULLA POPOLAZIONE ASSISTITA E SULL'ORGANIZZAZIONE AZIENDALE

La **Legge Regione Marche n. 13 del 20 giugno 2003** ha istituito l'Azienda Sanitaria Unica Regionale (ASUR), unificando le precedenti 13 ASL e riformando l'intero assetto istituzionale del sistema sanitario della Regione Marche; l'esperienza di un'unica azienda sanitaria nella Regione è stata la prima in Italia, con un dimensionamento territoriale che corrisponde all'intero territorio regionale e con una popolazione assistita di più di 1.500.000 di cittadini.

Successivamente alla costituzione, l'Azienda è stata interessata da due distinte operazioni straordinarie di scorporo di ramo d'azienda: il trasferimento delle strutture sanitarie afferenti ai comuni dell'Alta Valmarecchia alla Regione Emilia Romagna ed il passaggio del Presidio Ospedaliero "S. Croce" di Fano all'Azienda Ospedaliera Marche Nord.

In particolare, con decorrenza 01/01/2010, in seguito alla Legge n. 117 del 03 agosto 2009 (avente ad oggetto: Distacco dei Comuni di Castel delci, Maiolo, Novafeltria, Pennabilli, San Leo, Sant'Agata Feltria e Talamello dalla Regione Marche e loro aggregazione alla Regione Emilia-Romagna, nell'ambito della provincia di Rimini, ai sensi dell'articolo 132, secondo comma, della Costituzione), i comuni della Valmarecchia sono stati trasferiti dall'ASUR (Ex Zona Territoriale n. 1 di Pesaro) alla Regione Emilia Romagna.

Successivamente, a decorrere dal 01/01/2011, il Presidio Ospedaliero S. Croce di Fano, scorporato dall'ASUR (Ex Zona Territoriale n. 3 di Fano) ai sensi della Legge Regionale n. 21 del 22 settembre 2009 (avente ad oggetto: Istituzione dell'Azienda ospedaliera "Ospedali Riuniti Marche Nord"), è stato incorporato nella neo costituenda Azienda ospedaliera "Ospedali Riuniti Marche Nord", in seguito

all'approvazione da parte della Giunta Regionale dell'atto aziendale (DGRM n. 1759 del 6/12/2010, avente ad oggetto <<LR n. 13/2003 art. 3 comma 2 e art. 5 - Atto aziendale Azienda ospedaliera "Ospedali Riuniti Marche Nord" – Approvazione >>).

Con **Legge Regione Marche n. 17 del 1 agosto 2011** (avente oggetto: Ulteriori modifiche della L.R. 20 giugno 2003 n. 13: "Riorganizzazione del Servizio Sanitario Regionale", della L.R. 17 luglio 1996, n. 26: "Riordino del Servizio Sanitario Regionale" e modifica della L.R. 22 novembre 2010 n. 17), la Regione Marche ha rivisitato gli assetti territoriali definendo le Aree Vaste quali articolazioni dell'ASUR, aventi il compito di assicurare alla popolazione residente le prestazioni incluse nei livelli essenziali di assistenza (LEA) e l'equo accesso ai servizi e alle funzioni di tipo sanitario, sociale e di elevata integrazione sanitaria, organizzate nel territorio. La formalizzazione dell'Area Vasta rappresenta, in sostanza, l'ambito fondamentale necessario ad innescare una serie di interventi che permettano il raggiungimento di elevati livelli di efficacia e di efficienza della gestione.

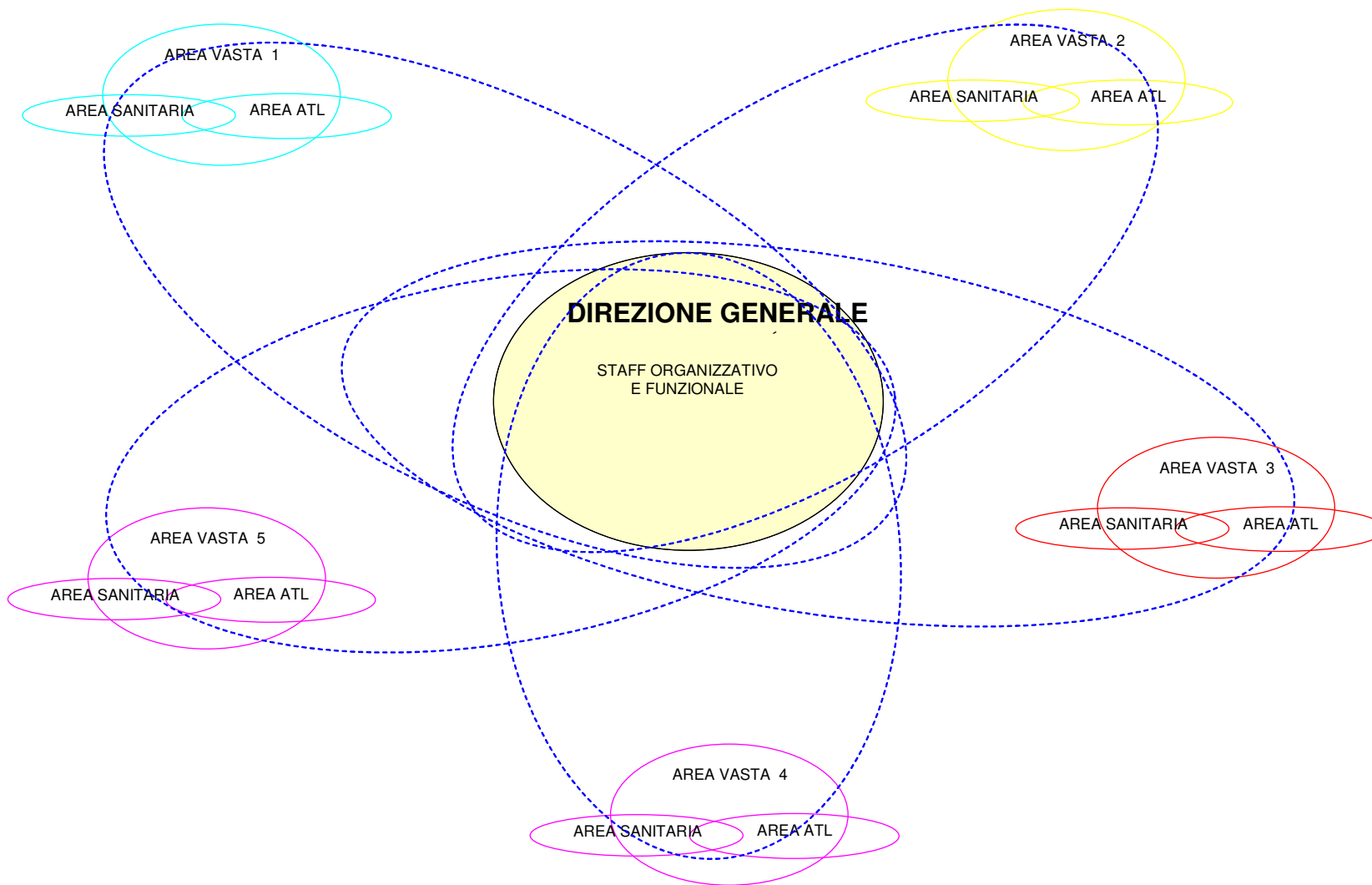


In tale contesto, l'ASUR conserva la propria *mission* di **garantire in modo costante ed uniforme la tutela dei cittadini residenti nell'intero territorio della Regione Marche**. La dimensione regionale favorisce il perseguimento dell'obiettivo di **rendere l'offerta dei servizi sanitari e socio-sanitari omogenea sul territorio ed equamente accessibile**, nonché la possibilità di leggere in modo unitario e coerente i bisogni di salute dei cittadini, nella prospettiva di **fornire risposte appropriate su più livelli di complessità**.

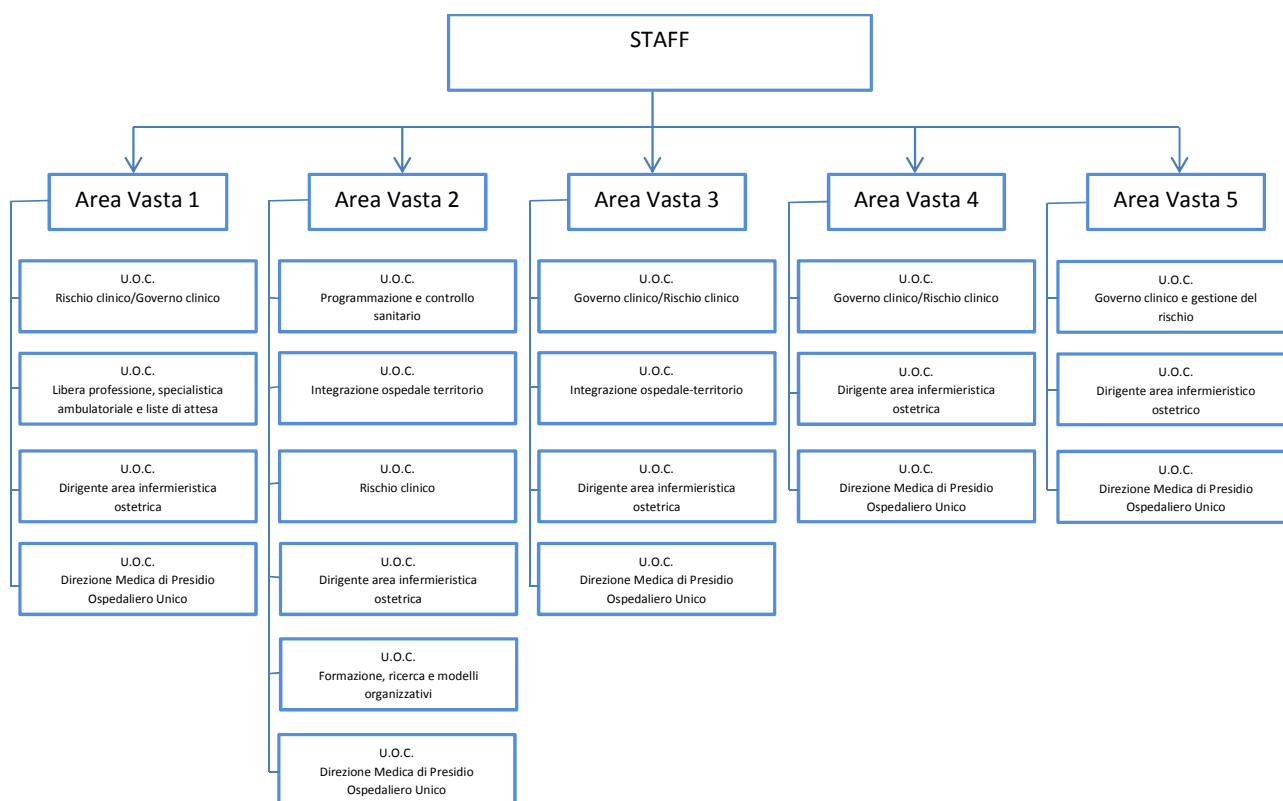
Obiettivo strategico dell'ASUR, pertanto, è quello di realizzare un sistema efficiente, snello e capace di risposte rapide, in grado di produrre economie ed ottimizzazioni di sistema al fine di garantire la compatibilità e sostenibilità economica dell'intero sistema socio-economico regionale, peraltro messo a forte rischio dalla netta riduzione dei trasferimenti statali. Nel caso siano liberate risorse, queste saranno destinate alla qualificazione dell'offerta. In questa prospettiva, l'ASUR indirizza le Aree Vaste nel loro ruolo di attori protagonisti di nuove forme di governance nei rispettivi territori affinché siano garanti dei servizi forniti e gestori delle strutture ed organizzazioni all'uopo deputate.

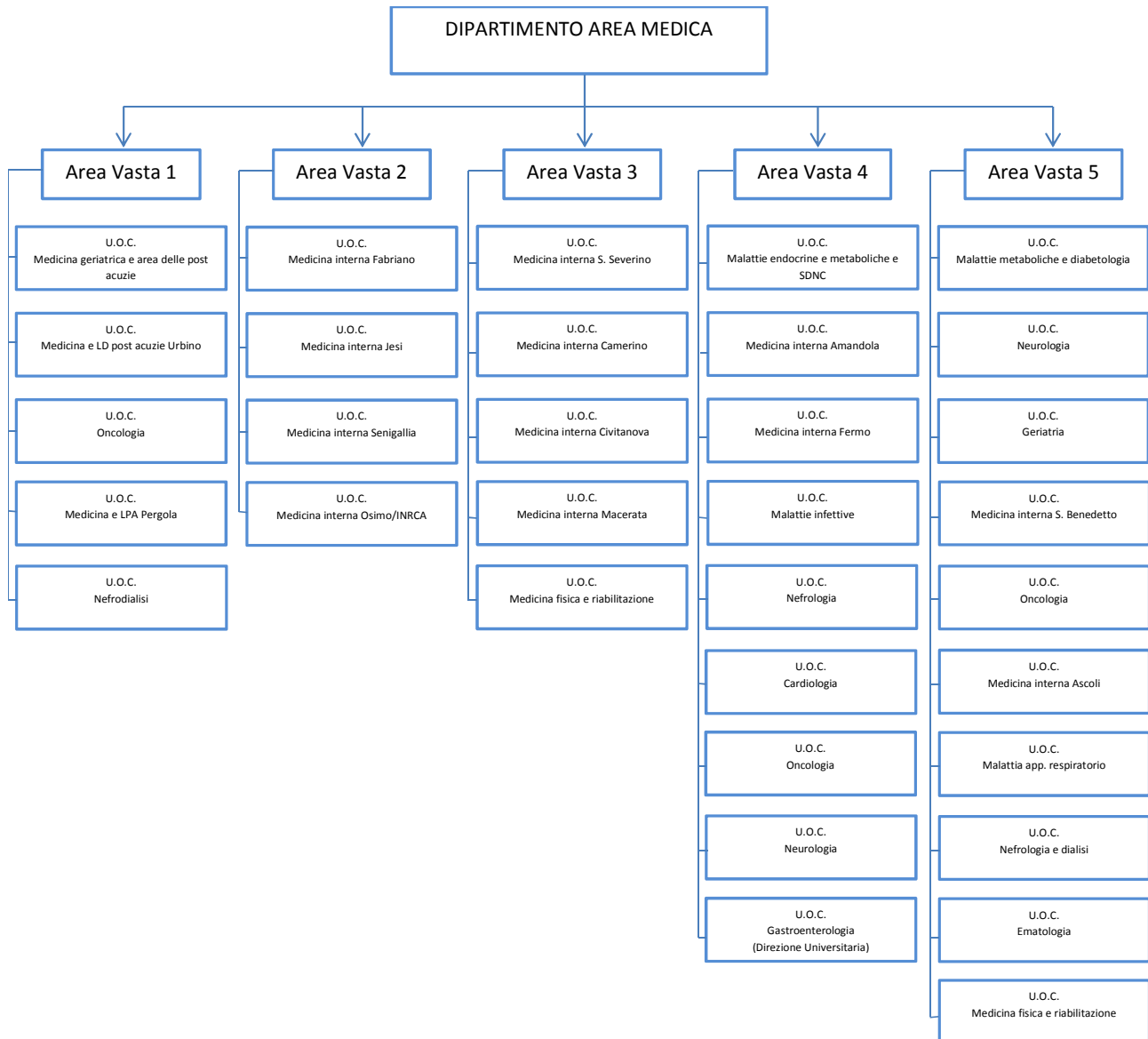
L'assetto organizzativo-funzionale aziendale, rappresentato nel grafico seguente, si rifà a quello dei sistemi a rete in cui le articolazioni organizzative rappresentano un insieme di nodi che sono legati tra loro da relazioni e connessioni più o meno deboli e che condividono sistemi operativi a supporto del funzionamento della rete (linguaggi, codici, valori che guidano i comportamenti, gli strumenti di programmazione e controllo, strumenti di integrazione gestionale, la gestione del personale...).

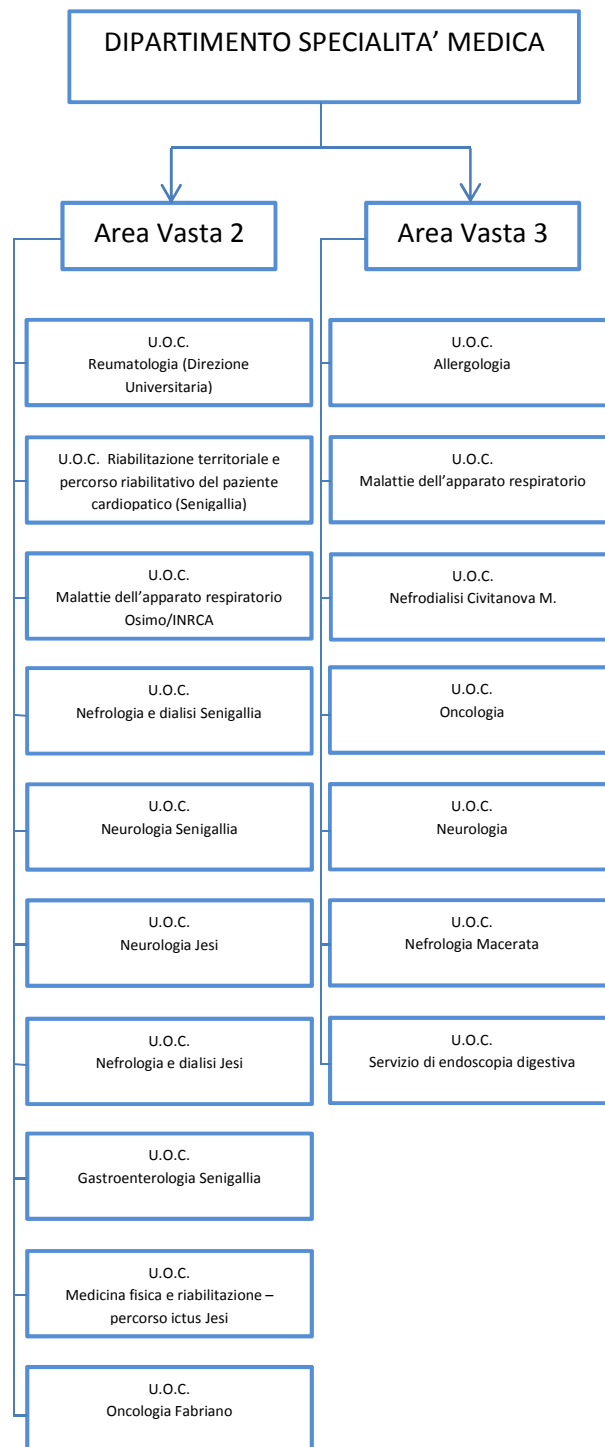
Organigramma / funzionigramma aziendale

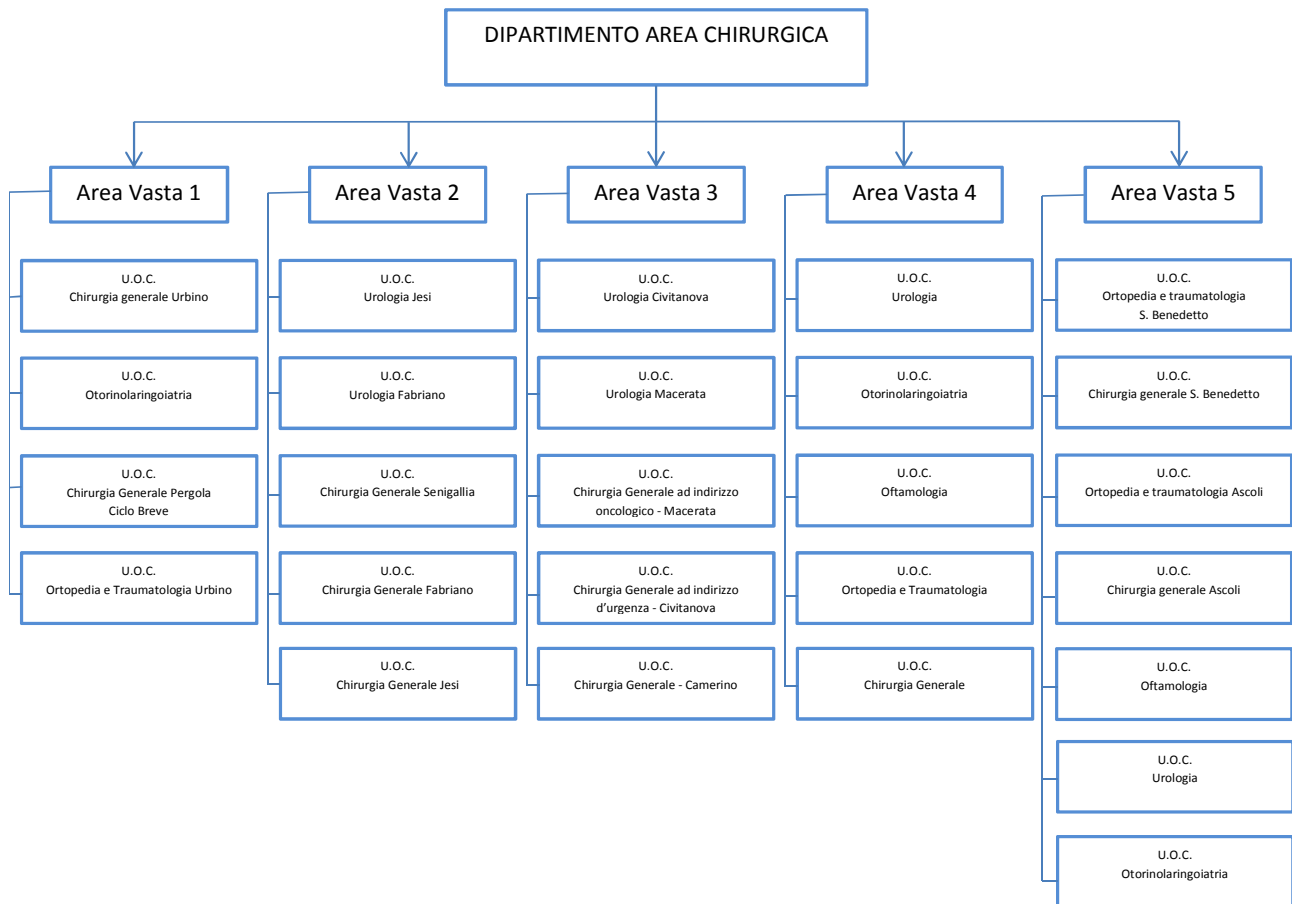


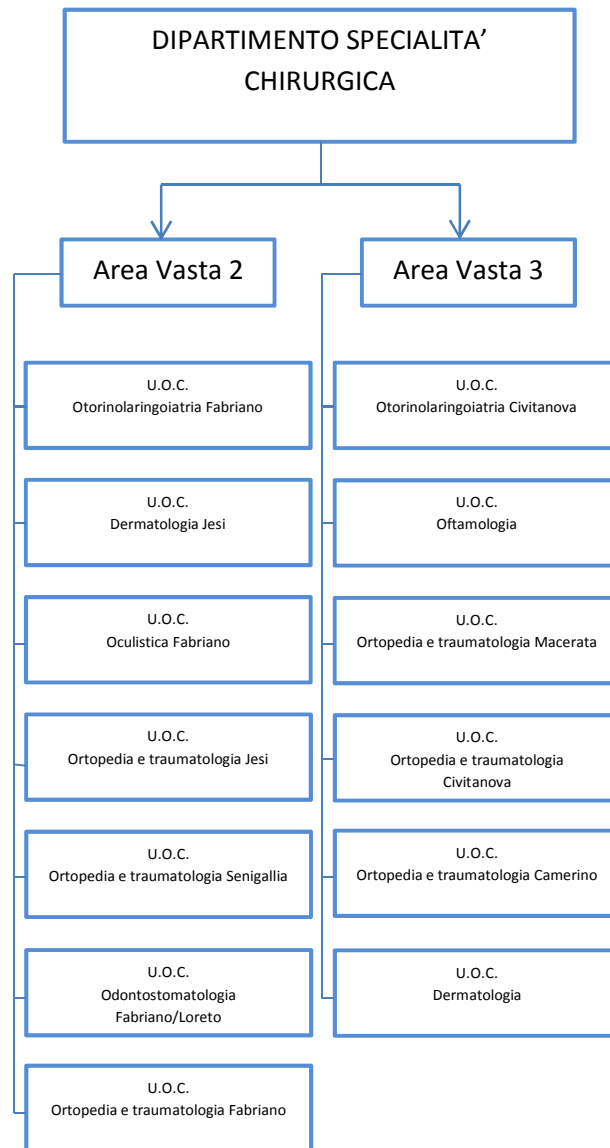
Per quanto riguarda l'Area Sanitaria, l'organizzazione aziendale è regolamentata dalla Determina ASUR n. 361/DG del 23/06/2017, così come modificata con Determina ASUR n. 486/DG del 28/07/2017. Di seguito, si rappresenta graficamente l'organizzazione di ciascuna Area (Dipartimento di Prevenzione, Territorio, Staff, Dipartimento Area Medica, Dipartimento Specialità Medica, Dipartimento Area Chirurgica, Dipartimento Specialità Chirurgica, Dipartimento Materno Infantile, Dipartimento Emergenze, Dipartimento dei Servizi, Dipartimento Salute Mentale, Dipartimento Dipendenze Patologiche) così come prevista nelle 5 Aree Vaste in termini di Unità operative complesse.

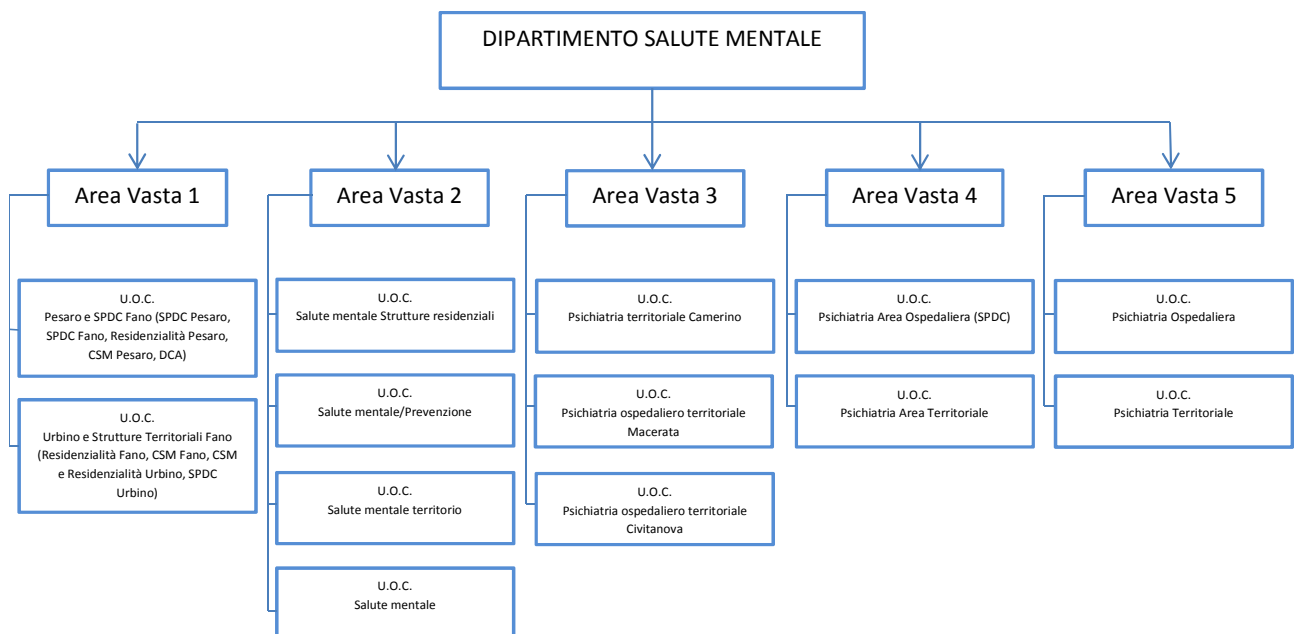
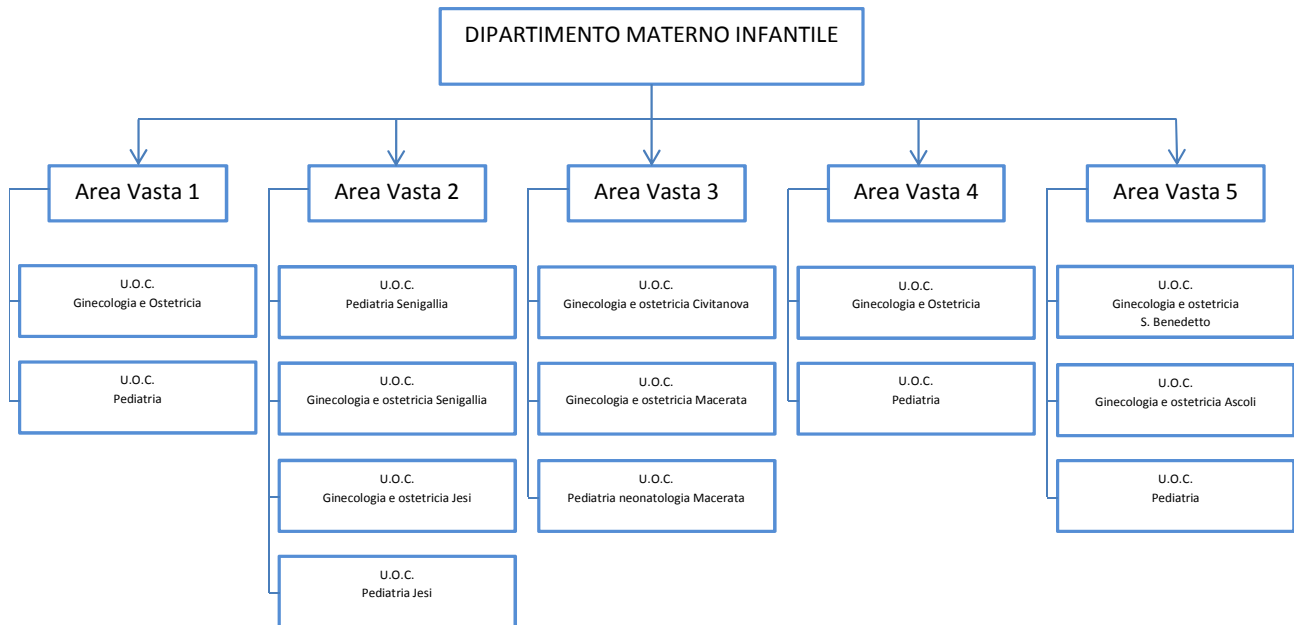


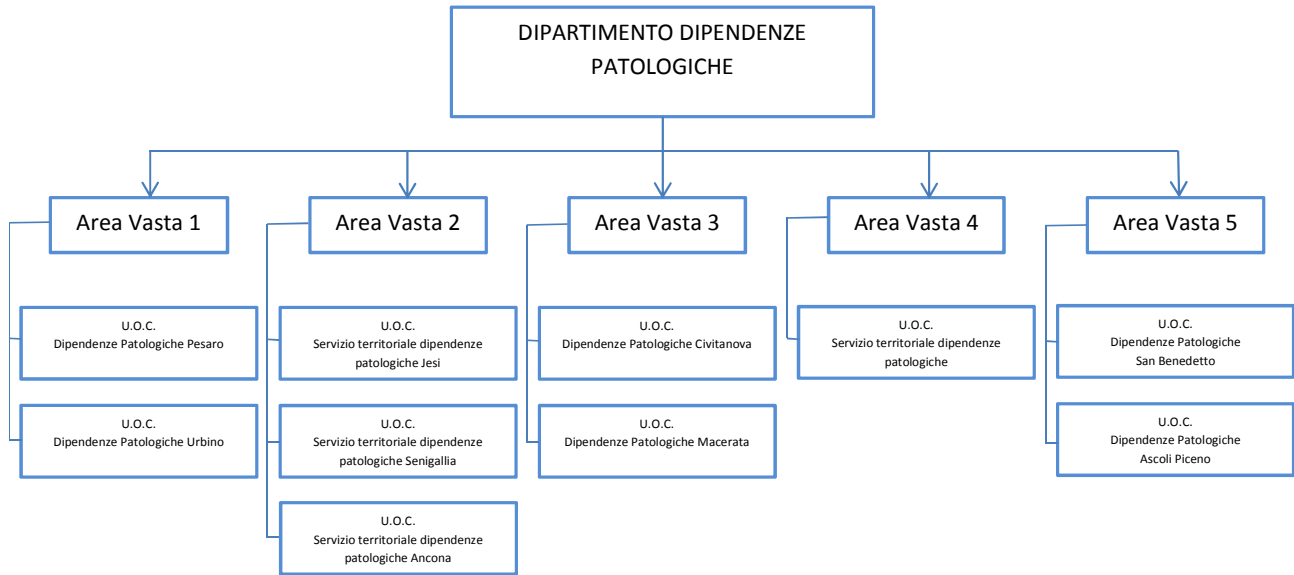


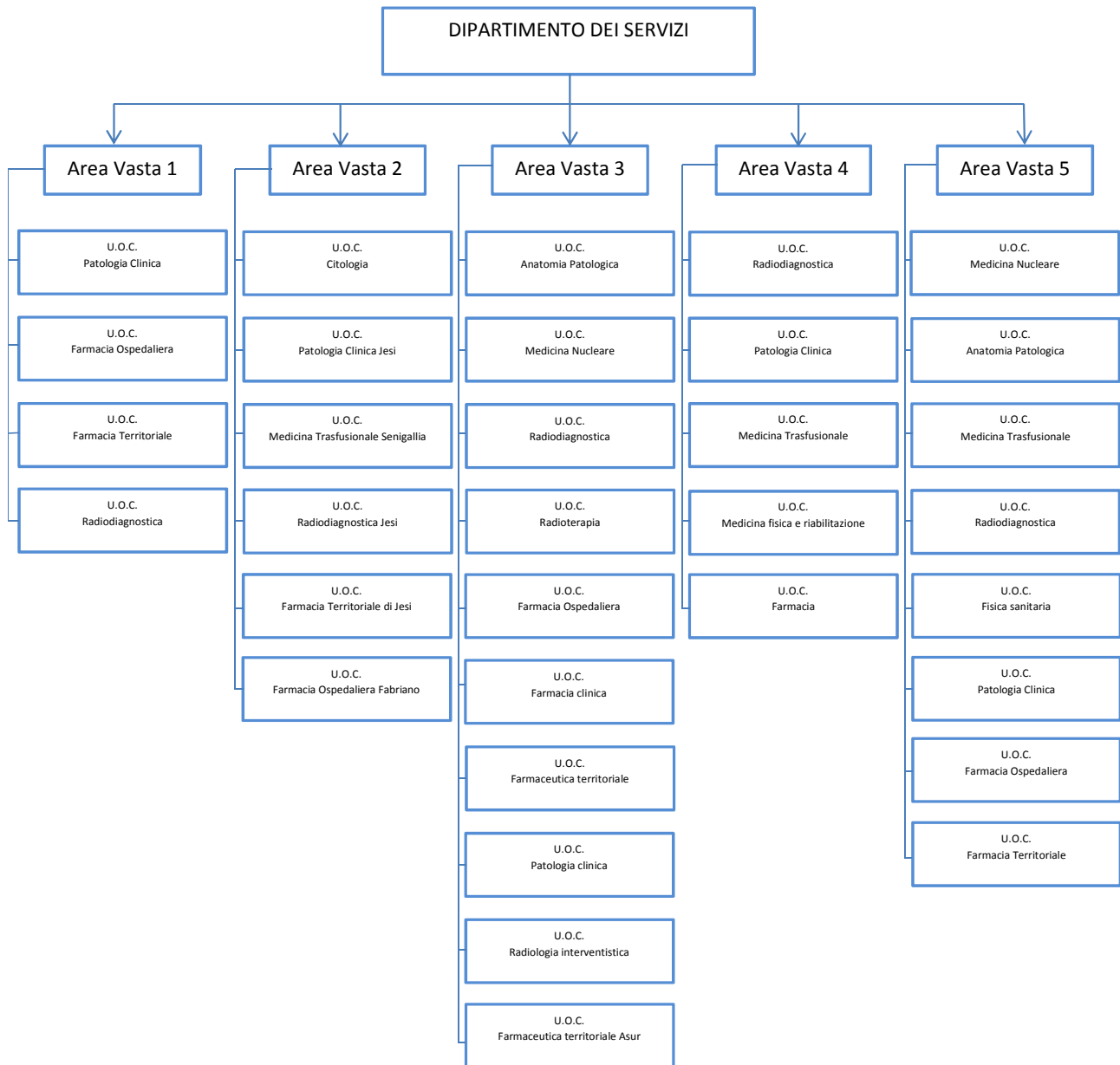












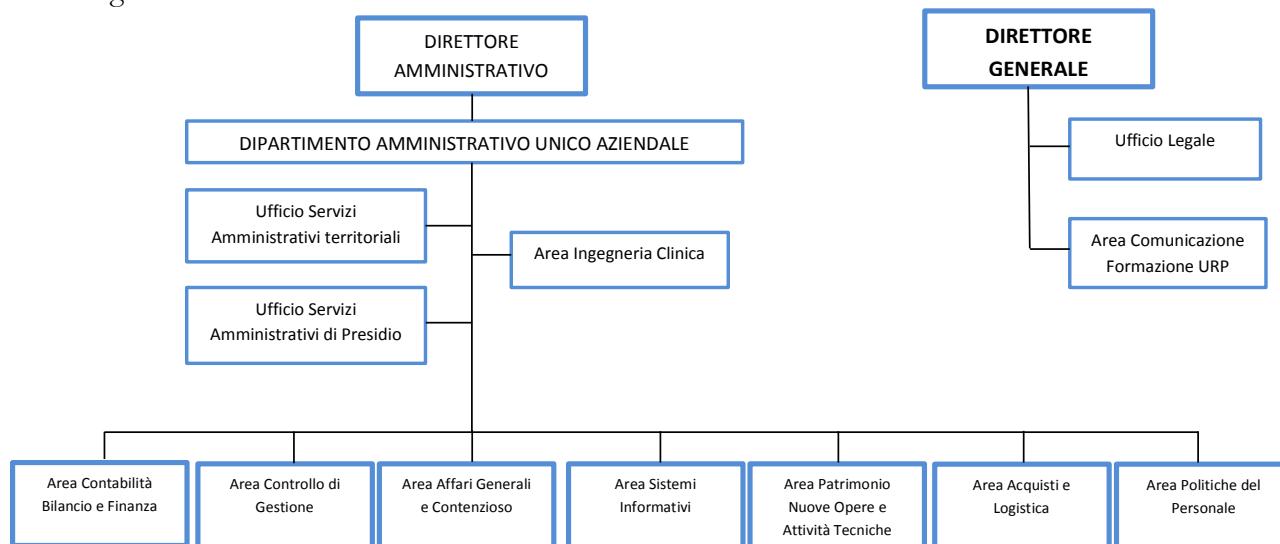
Infine, sono previsti sette Dipartimenti funzionali a valenza aziendale e inter-Area Vasta, quali:

- il Dipartimento funzionale a valenza aziendale del Farmaco;
- il Dipartimento funzionale a valenza aziendale di Diabetologia;
- il Dipartimento funzionale a valenza inter-Area Vasta AV1e AV2 di Cardiologia;
- il Dipartimento funzionale a valenza inter-Area Vasta AV3, AV4 e AV5 di Cardiologia;
- il Dipartimento funzionale a valenza inter-Area Vasta AV3, AV4 e AV5 di Gastroenterologia;
- il Dipartimento funzionale a valenza inter-Area Vasta AV3, AV4 e AV5 di Radiologia Interventistica e Chirurgia Vascolare minore;

- il Dipartimento funzionale a valenza inter-Area Vasta AV3, AV4 e AV5 di Riabilitazione.

Per quanto riguarda l'Area Amministrativo-Tecnico-Logistica, l'organizzazione è stata regolamentata con Determina ASUR n. 238/DG del 14/04/2017, così come modificata con Determina ASUR 264/DG del 05/05/2017. Di seguito, si rappresenta graficamente l'organizzazione dell'Area ATL.

Figura 1



Passando all'analisi delle principali caratteristiche dell'ASUR Marche, l'Azienda sanitaria si estende su un territorio di 9.401,4 Km² (3,2% del territorio nazionale) con struttura geomorfologica differenziata. La popolazione assistita al 01/01/2017 è pari a 1.538.055¹ distribuita in 236 Comuni e in 13 Distretti, con una densità di 165 abitanti per Km². La popolazione per Area Vasta e classe di età è riportata nella tabella seguente.

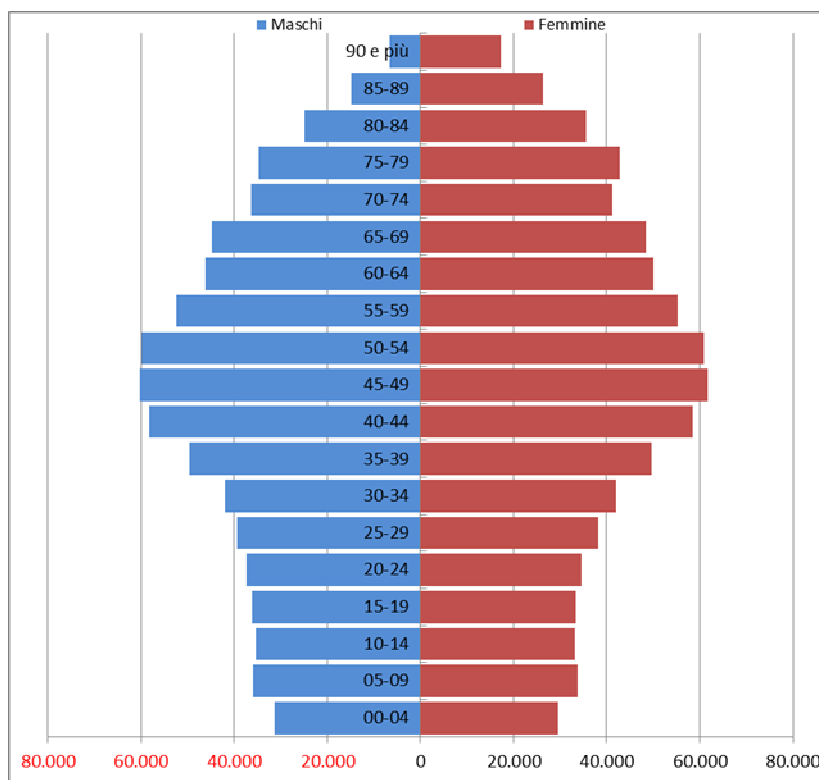
AREE VASTE	TOTALE POPOLAZIONE ALL' 1/01/2017	CLASSI DI ETÀ ¹						
		NEONATI	1-4 anni	5-14 anni	15-44 anni	45-64 anni	65-74 anni	>=75 anni
AV1 PESARO	360.711	2.695	11.934	33.666	122.203	104.890	40.126	45.197
AV2 ANCONA	486.921	3.518	15.793	44.605	163.155	140.528	54.481	64.841
AV3 MACERATA	306.124	2.358	10.039	27.200	103.837	87.947	33.429	41.314
AV4 FERMO	174.849	1.293	5.505	15.156	58.729	51.276	19.090	23.800
AV5 ACOLI PICENO	209.450	1.479	6.402	17.646	70.510	61.838	23.478	28.097
TOTALE	1.538.055	11.343	49.673	138.273	518.434	446.479	170.604	203.249

Nelle Marche la speranza di vita alla nascita per gli uomini è di 81,1 anni e per le donne di 85,8 (dati Istat, 2016), rappresentando uno dei valori più alti tra tutte le regioni italiane (dato medio nazionale: 80,6 maschi e 85,0 femmine). L'indice di vecchiaia (determinato come rapporto tra il numero di ultra sessantacinquenni e la popolazione tra 0 e 14 anni), pari al 188%, supera di ben 22 punti percentuali il dato nazionale. Attualmente gli ultra sessantacinquenni (373.853) rappresentano il 24% della popolazione residente (in Italia il 22%).

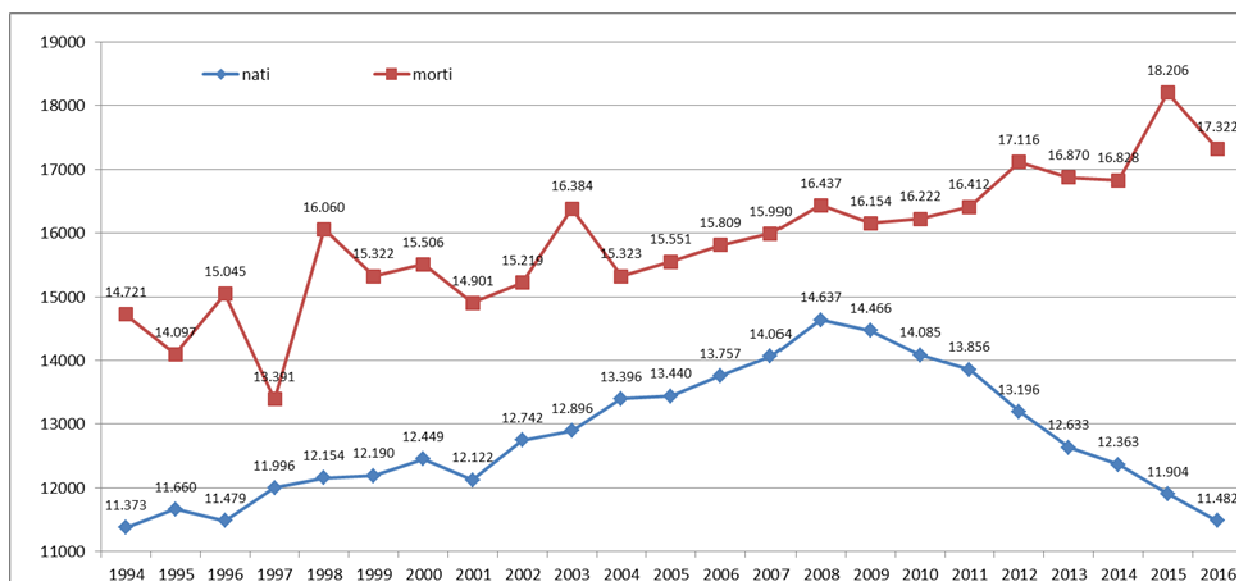
Nel 2017, come avviene ormai da oltre un ventennio, il saldo naturale dei primi undici mesi è risultato negativo, pari -7.163 unità, di nuovo in aumento, nonostante sia ancora un dato parziale, rispetto al 2016 che registrava un saldo negativo pari a -6.302 unità.

La seguente piramide delle età rappresenta in modo grafico la distribuzione per età della popolazione marchigiana; come la base piuttosto "stretta", un segmento mediano più allargato ed un vertice "appiattito", testimonia un calo delle nascite ed un aumento della popolazione più anziana, in particolare quella femminile, che evidenzia l'attesa di vita maggiore.

¹ Fonte: ISTAT



Di seguito, si rappresenta il numero di nati e dei morti nella Regione Marche nel periodo 1994-2016; dall'analisi del trend delle nascite, rappresentato nel grafico dalla linea azzurra, emerge che nel 2008 si rileva il più alto numero di nascite degli ultimi 20 anni, in relazione alla lettura di tale dato occorre considerare però che la riduzione netta dei nati dal 2009 in poi è dovuta in parte all'esclusione nel computo dei residenti dei comuni della Valmarecchia. La flessione delle nascite, non è accompagnata da un decremento demografico costante, infatti solo in quest'ultimo anno si riscontra un decremento dei residenti della regione, dimostrando che l'andamento demografico regionale complessivo è ancora determinato da un saldo migratorio positivo. A questo proposito, la percentuale di stranieri residenti nella Regione Marche nel 2017 è pari al 8,9% (contro una media italiana del 8,3%).



La struttura del nucleo familiare (e le sue modifiche nel tempo) costituisce un parametro fondamentale nella politica del welfare, sicuramente fattore rilevante per la programmazione e l'organizzazione sociale e sanitaria aziendale; a questo proposito, il numero medio di componenti dei nuclei familiari nel 2016 è risultato nelle Marche pari a 2,37 unità, in linea con la media nazionale 2,32.

Si riportano, infine, i dati sulla popolazione assistita e sulla sua composizione per fasce d'età.

Distribuzione popolazione per fascia di età – Anno 2017

“Mod. FLS 11-Dati di struttura ed organizzazione delle aziende sanitarie locali”

	Uomini	Femmine	Totale
Assistibili 0-13anni	94.987	89.051	184.038
Assistibili 14-64anni	471.476	476.784	948.260
Assistibili 65-74anni	78.865	87.422	166.287
Assistibili 75anni ed oltre	80.369	121.773	202.142
	725.697	775.030	1.500.727

I dati relativi alla popolazione assistita, sopra riportati, differiscono da quelli ISTAT e da quelli utilizzati dalla Regione per il riparto del fabbisogno sanitario regionale standard, in quanto questi ultimi fanno riferimento alla popolazione residente e non a quella assistita, ossia coloro che iscritti all'anagrafe ASUR abbiano effettuato presso l'ASUR la scelta del medico di base o del pediatra di libera scelta..

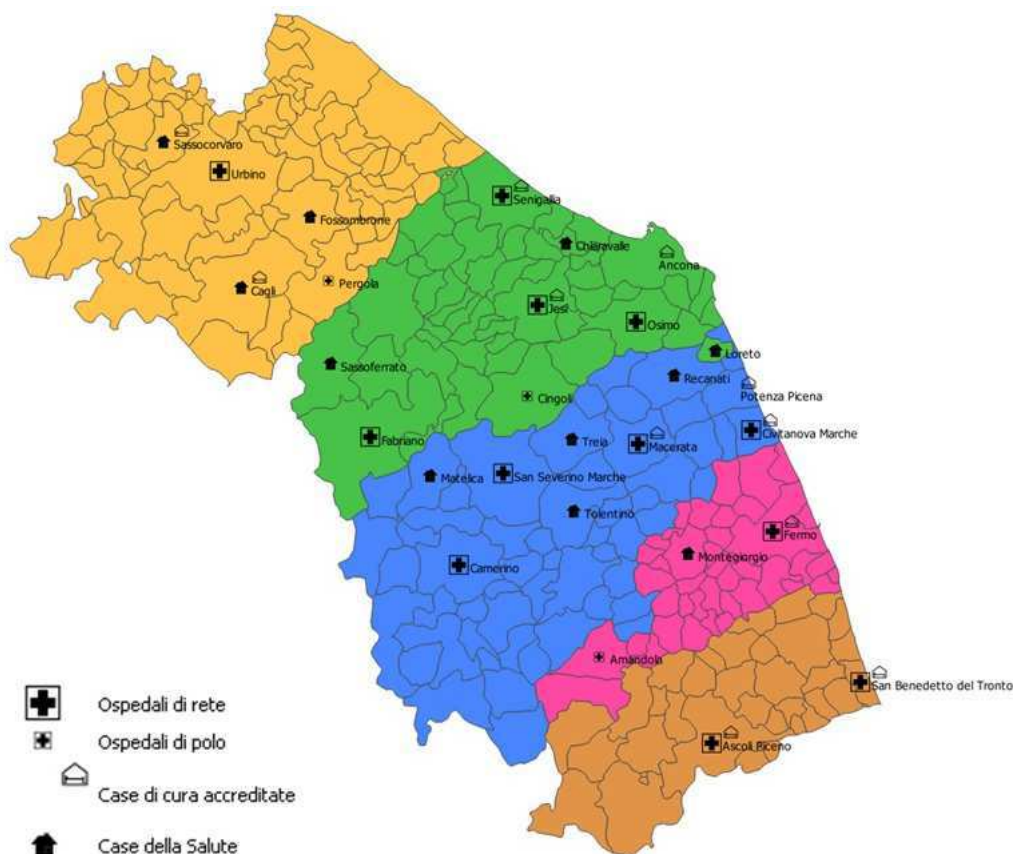
La popolazione esente da ticket, nell'esercizio 2017 risultante dal “Mod. FLS 11-Dati di struttura ed organizzazione delle aziende sanitarie locali”, è pari a 889.201 unità (363.009 per motivi di età e reddito e 526.192 per altri motivi compreso il sisma), e rappresenta il 59,3% rispetto al totale degli assistiti.

3. GENERALITA' SULLA STRUTTURA E SULL'ORGANIZZAZIONE DEI SERVIZI

3.1. ASSISTENZA OSPEDALIERA

3.1.1. Stato dell'arte

L'Azienda opera mediante 5 presidi ospedalieri unici di Area Vasta comprendenti 26 stabilimenti raggruppati, in 12 stabilimenti maggiori (nominati ex Ospedali di rete) e 3 stabilimenti minori (nominati ex Ospedali di Polo) e 11 stabilimenti di riconvertiti in case della salute. A questi si aggiungono 13 Case di Cura Private accreditate, come da prospetto e mappa seguenti.



Strutture pubbliche (Fonte Modello HSP 11 e HSP 11 bis Anno 2017)

AREA VASTA	CODICE STRUTTURA	DESCRIZIONE STRUTTURA	CODICE STABILIMENTO	DESCRIZIONE STABILIMENTO
AV1	110001	PRESIDIO OSPEDALIERO UNICO AV1	01	OSP S. MARIA DELLA MISERICORDIA - URBINO
			02	OSPEDALE SS DONNINO E CARLO - PERGOLA
AV2	110002	PRESIDIO OSPEDALIERO UNICO AV2	01	PRESIDIO OSPEDALIERO ZT 4 - SENIGALLIA
			02	OSPEDALE DI JESI - CARLO URBANI
			03	OSP. SS. BENVENUTO E ROCCO - OSIMO
			04	OSPEDALE CIVILE 'E.PROFILI' - FABRIANO
			06	OSPEDALE GENERALE DI ZONA - CINGOLI
AV3	110003	PRESIDIO OSPEDALIERO UNICO AV3	01	OSPEDALE GENERALE DI ZONA - CIVITANOVA
			02	OSPEDALE GENERALE PROVINCIALE - MACERATA
			03	OSPEDALE S.MARIA DELLA PIETA` - CAMERINO
			04	OSPEDALE B.EUSTACCHIO - S. SEVERINO M.
AV4	110004	PRESIDIO OSPEDALIERO UNICO AV4	01	OSPEDALE DI FERMO
			02	OSPEDALE VITTORIO EMANUELE II - AMANDOLA
AV5	110005	PRESIDIO OSPEDALIERO UNICO AV5	01	MADONNA DEL SOCCORSO - S.BENEDETTO
			02	OSP. GEN. ASCOLI PICENO

Strutture private accreditate (Fonte Modello HSP 11 anno 2017)

CODICE STRUT.	Denominazione struttura	Tipologia struttura	Area Vasta	codice stabilimento	Descrizione stabilimento
110037	CASA DI CURA VILLA SILVIA	Struttura mono-specialistica	AV2	01	CASA DI CURA VILLA SILVIA
110039	CASA DI CURA VILLA JOLANDA	Struttura mono-specialistica del settore neuro-psichiatrico	AV2	01	CASA DI CURA VILLA JOLANDA
110071	CASA DI CURA 'SAN GIUSEPPE'	Struttura mono-specialistica del settore neuro-psichiatrico	AV2	01	CASA DI CURA 'SAN GIUSEPPE'
110076	CdC MARCHE - RETE IMPRESA AREA VASTA 2	Struttura multi-specialistica	AV2	01	CASA DI CURA VILLA IGEA
			AV2	02	LABOR SPA CASA DI CURA "VILLA SERENA"
110077	CdC MARCHE - RETE IMPRESA AREA VASTA 3	Struttura multi-specialistica	AV3	01	CASA DI CURA VILLA PINI SANATRIX GESTION
			AV3	02	CASA DI CURA DOTT. MARCHETTI SRL
110078	CdC MARCHE - RETE IMPRESA AREA VASTA 4/5	Struttura multi-specialistica	AV4	01	RITA SRL CASA DI CURA PRIVATA VILLAVERDE
			AV5	02	CASA DI CURA VILLA SAN MARCO
			AV5	03	CASA DI CURA VILLA ANNA SRL
			AV5	04	CASA DI CURA SAN BENEDETTO SPA
			AV1	05	CASA DI CURA VILLA MONTEFELTRO
110079	CENTRO OSPEDALIERO SANTO STEFANO	Struttura riabilitativa ex art. 26	AV3	01	CENTRO SANTO STEFANO - PORTO POTENZA
			AV2	02	IST. DI RIAB. S. STEFANO - VILLA ADRIA
			AV5	03	CENTRO SANTO STEFANO - ASCOLI PICENO
			AV1	04	CENTRO SANTO STEFANO - CAGLI

Nell'anno 2017 i posti letto direttamente gestiti sono pari a 2.697 unità, comprendenti 335 posti letto di DH/DS, 190 posti letto di riabilitazione e lungodegenza e, infine, 2.172 posti letto ordinari (incluso detenuti, nido e discipline ospedaliere per acuti). Il confronto con l'anno precedente evidenzia una riduzione della dotazione complessiva dei posti letto ASUR a gestione diretta, per effetto della conclusione nel 2017 del processo di riconversione dei piccoli presidi ospedalieri in Ospedali di Comunità.

Area Vasta	Codice Stabilimento	Descrizione Stabilimento	Day hospital	Day surgery	Degenza ordinaria Riab. E Lungod. (cod. 56-60)	Degenza ordinaria escluso precedenti	Totale
AV1	110001	PRESIDIO OSPEDALIERO UNICO AV1	16	16	45	205	282
AV2	110002	PRESIDIO OSPEDALIERO UNICO AV2	49	44	86	666	845
AV3	110003	PRESIDIO OSPEDALIERO UNICO AV3	54	47	43	592	736
AV4	110004	PRESIDIO OSPEDALIERO UNICO AV4	23	20	0	273	316
AV5	110005	PRESIDIO OSPEDALIERO UNICO AV5	43	23	16	436	518
Totale complessivo			185	150	190	2172	2697
Anno precedente			212	169	403	2267	3051
Delta			-27	-19	-213	-95	-354

Fonte: HSP 11 e 12

Passando alla dotazione di posti letto nelle strutture private accreditate, il numero di posti letto delle Case di Cura private regionali è pari a 890 unità, comprendenti 61 posti letto di DH/DS, 396 posti letto di riabilitazione e lungodegenza e, infine, 433 posti letto ordinari (incluso detenuti, nido e discipline ospedaliere per acuti). Il confronto con l'anno precedente evidenzia un incremento della dotazione dei posti letto da privato accreditato per complessivi 51 posti letto che, al netto dei 20 pl relativi alla medesima attività che il S. Stefano erogava su posti letto pubblici di Cagliari nel 2016, fanno riferimento ad una riduzione dei posti letto della CdC Marche AV3 (-19 pl) e all'aumento dei posti letto della CdC Marche AV4/5 (+44 pl) e del Centro Ospedaliero S. Stefano (+13).

Codice Stabilimento	Descrizione Stabilimento	Day hospital	Day surgery	Degenza ordinaria Riab. E Lungod. (cod. 56-60)	Degenza ordinaria escluso precedenti	Totale
110037	CASA DI CURA VILLA SILVIA	0	0	32	0	32
110039	CASA DI CURA VILLA JOLANDA	0	0	15	0	15
110071	CASA DI CURA 'SAN GIUSEPPE'	0	0	35	0	35
110075	STUDIO MEDICO CHIR. POLISP.	0	5	0	0	5
110076	CdC MARCHE - RETE IMPRESA AREA VASTA 2	0	18	84	52	154
110077	CdC MARCHE - RETE IMPRESA AREA VASTA 3	2	14	42	85	143
110078	CdC MARCHE - RETE IMPRESA AREA VASTA 4/5	0	22	45	241	308
110079	CENTRO OSPEDALIERO SANTO STEFANO	0	0	143	55	198
Totale complessivo		2	59	396	433	890
Anno precedente		2	65	357	415	839
Delta		0	-6	39	18	51

Fonte: HSP 11 e 13

Sulla base della programmazione regionale di cui alla DGRM 908/15 e ss.mm.ii, i Posti letto delle strutture private escluse la riabilitazione ex art. 26 sono pari a 685 unità, di cui 415 per acuti e 270 di Lungodegenza Post Acuzie, cui si aggiungono 40 PL per le cure intermedie e 125 di RSA.

Codice Stabilimento	Descrizione Stabilimento	Degenza ordinaria Riab. E Lungod. (cod. 56-60)	Degenza acuti	Totale	CURE INTERMEDIE	PL RESIDENZIALI
110037	CASA DI CURA VILLA SILVIA	32	0	32	0	26
110039	CASA DI CURA VILLA JOLANDA	15	0	15	0	59
110071	CASA DI CURA 'SAN GIUSEPPE'	35	0	35	0	20
110076	CdC MARCHE - RETE IMPRESA AREA VASTA 2	84	70	154	20	20
110077	CdC MARCHE - RETE IMPRESA AREA VASTA 3	54	95	149	20	0
110078	CdC MARCHE - RETE IMPRESA AREA VASTA 4/5	50	250	300	0	0
	Totale DGRM 908/15 e ss.mm.ii	270	415	685	40	125

3.1.2. L'analisi delle attività del livello ospedaliero

Nel corso dell'anno 2017 l'ASUR, nell'ambito dell'Assistenza Ospedaliera, ha continuato il percorso riorganizzativo iniziato negli anni precedenti orientato ad armonizzare l'esigenza di garantire uniformi Livelli Essenziali di Assistenza -LEA, standard qualitativi delle cure adeguati e tendenti ad alte performance con la sostenibilità del SSN, alla luce delle manovre che si sono susseguite di revisione della spesa dal 2011 ad oggi e nel rispetto degli standard qualitativi, strutturali, tecnologici e quantitativi dettati dal DM 70/15.

La strada intrapresa è quella di uno sforzo nella riduzione della frammentazione della rete ospedaliera esistente, puntando sulla riorganizzazione delle reti cliniche ospedaliere e sulla riconversione delle piccole strutture sanitarie in Ospedali di Comunità. La riorganizzazione ospedaliera ha coinvolto l'intero sistema delle cure, creando nuovi percorsi assistenziali di interfaccia fra la cronicità e l'acuzie, fra il territorio e l'ospedale, in grado di rappresentare, per il futuro, la base del buon governo della cura e della corretta gestione della spesa, in una Regione in cui la popolazione è fra le più longeve d'Italia (e del mondo), è dispersa e fortemente legata al territorio.

Il ricovero ospedaliero si inserisce in un ampio percorso assistenziale, governato dai servizi territoriali, quale risposta appropriata all'acuzie o al trattamento programmato obbligatoriamente ospedaliero.

I processi avviati negli anni precedenti e portati a termine sono stati:

a) la riorganizzazione delle cure intermedie (DGRM 960/2014; Determina ASUR 914/2015, DGRM 1183/2015; DGRM 139/16) con la riconversione dei posti letto dei Piccoli Ospedali e la differenziazione fra la Degenza Post Acuzie (DPA) ad esclusiva responsabilità organizzativa e gestionale ospedaliera e la "Lungodegenza Territoriale (LDT)" realizzata nella Casa della Salute (CDS) con posti letto di Cure Intermedie (CI);

b) la riorganizzazione delle Cure domiciliari (DGR 30 Giugno 2014 791 "Linee guida per le cure domiciliari. Approvazione").

I processi avviati negli anni precedenti ed implementati sono stati:

a) riorganizzazione ospedaliera con il modello delle reti cliniche (DGR 1345/2013, 1219/2014, Determina ASUR 916/2015);

b) riorganizzazione che parte dall'istituzione del Presidio Unico di Area vasta (DGR 478/2013; 486/16 e determinazioni delle singole Aree Vaste);

d) riorganizzazione dei punti nascita in applicazione dell'Accordo Stato Regioni 2010 e successive Delibere Regionali (DGRM 1088/2011, DGRM 1404/2011) e la Determina ASUR 913/2015.

I riferimenti normativi d'interesse dell'area ospedaliera sono di seguito riportati:

- Legge 135/2012 e "Regolamento sugli standard qualitativi, strutturali e tecnologici per l'assistenza ospedaliera". Il Regolamento prevede che la riorganizzazione della rete ospedaliera tenga conto dei volumi di attività e delle associazioni tra questi ed i migliori esiti delle cure (ad esempio mortalità a 30 giorni, complicanze o altri esiti). A tal fine, si prevede la centralizzazione di alcuni trattamenti per malattie neoplastiche e/o di alta complessità, ribadendo il concetto di reti interregionali relativamente alla cardiocirurgia e ai grandi ustionati.
- DGR n. 735/2013 e DGR n. 826/2013: sono state operate le previste attività di riduzione della frammentazione ospedaliera con la contestuale riconversione delle piccole strutture ospedaliere in Case della Salute
- DGR 1345/2013 è stato definito il riordino delle Reti Cliniche della Regione Marche, i criteri di individuazione dei punti di erogazione delle attività facenti parte di una specifica rete e, infine, il sistema di regole che consenta un funzionamento coordinato della rete

- DGRM 920 17.06.13 "LR 36/98 individuazione del numero, tipologia, dislocazione e disponibilità oraria delle Potes nel territorio regionale" e DGRM 1200 02.10.13 "art. 3 LR 20/2001 artt. 5, 2° comma, 1° periodo e 6, comma 3, LR 36/98, art 6, comma 2, LR 13/2003-disposizioni per la riorganizzazione territoriale del sistema di allarme sanitario."
- Determina ASUR 939 31.12.13 "Riequilibrio posti letto per acuti/posti letto per lungodegenza e riabilitazione"
- Determina ASUR 940 31.12.13 "Riconversione piccoli ospedali ai fini dell'integrazione funzionale e del coordinamento operativo ospedale-territorio per "soggetti fragili" (case della salute) ha predisposto un cronoprogramma delle azioni da intraprendere con relativa responsabilità della sua attuazione
- DGRM 1219/2014 per le strutture ASUR prevede l'implementazione di un elenco di reti cliniche definite;
- DGRM 1183/2015 "Adeguamento delle Case della Salute tipo C, ridefinite Ospedali di Comunità in coerenza con gli standard qualitativi, strutturali, tecnologici e quantitativi relativi all'assistenza ospedaliera di cui al DM 70/2015. Revisione della DGR 735/2013, DGR 920/2013 e DGR 1476/2013";
- Determina ASUR 913/2015 "Attuazione DGRM 1088/2011, DGRM 1405/2011, DGRM 1345/2013, DGRM 1219/2014. Punti Nascita";
- Determina ASUR 481/2016 "Ridefinizione dell'assetto organizzativo aziendale";
- Determina ASUR 361/2017 "Adeguamento dell'assetto organizzativo definito con Determina ASUR DG n.481/16";
- Determina ASUR 797/2016 "Recepimento protocollo di presa in carico multidisciplinare delle pazienti affette da neoplasia mammaria: attivazione della unità mammaria interdisciplinare (breast unit) in AV2"
- Determina ASUR 798/2016 "Recepimento protocollo di presa in carico multidisciplinare delle pazienti affette da neoplasia mammaria: attivazione della unità mammaria interdisciplinare (breast unit) in AV5;
- Determina ASUR 818/2016 "Reti ASUR gastroenterologica ed Otorino";
- Determina ASUR 599/2017 "Prevenzione e cura delle lesioni da pressione: documento interaziendale di esperti";
- Determina ASUR 727/2017 "Documento interaziendale di esperti: presa in carico delle persone portatrici di stomie e garanzia di continuità assistenziale";
- Determina ASUR 726/2017 "percorso ospedale territorio di presa in carico del malato raro in terapia infusiva con sostituti enzimatici (ERT);
- Determina ASUR 707/2017 "Reti di assistenza rivolta al paziente con SLA in fase avanzata";
- Determina ASUR 560/2017 "Linee di indirizzo. La cura e la presa in carico della persona che ha subito violenza";
- Determina ASUR 561/2017 "Programma aziendale prevenzione delle infezioni del sito chirurgico: bundle";
- Determina 440/2017 "Costituzione della Commissione Tecnica per il Controllo delle Infezioni Correlate all'Assistenza";
- Determina 357/2017 "Linee di indirizzo: il percorso del paziente in Pronto Soccorso e fast track";
- Determina ASUR 620/2017 "Gestione dell'ictus in fase acuta: rete ASUR Marche";
- Determina ASUR 732/2017 "Rete Clinica Cardiologica"
- Determina ASUR 226/2017 "Gestione della gravidanza fisiologica
- Determina ASUR 670/ 2017 "Regolamento Asur Cure Intermedie, Punto Assistenza Territoriale ed Ambulatori Infermieristici"
- Determina Asur 619/2017 "la vaccinazioni negli operatori sanitari e la prevenzione delle infezioni correlate all'assistenza".

3.1.2.1. I bisogni della popolazione residente

L'analisi dei bisogni è come di consueto condotta mediante l'osservazione della domanda espressa di ricoveri ospedalieri e di prestazioni ambulatoriali, per le quali si rimanda al livello territoriale.

Nell'anno 2017 il **tasso di ospedalizzazione** (tabella 3.1.2.1) **totale per acuti dei residenti regionali** (escludendo i dimessi delle discipline di lungodegenza, rieducazione funzionale e neuro riabilitazione, nonché i neonati sani) è salito al 140‰ invertendo il trend di decremento registrato negli ultimi anni (142,6 ‰ nel 2014 – 139,2 ‰ nel 2015 – 138,3 ‰ nel 2016). Si precisa che il tasso dell'anno 2017 è stato calcolato considerando i valori della mobilità passiva extra regionale dell'anno 2016, ultima disponibile al momento della redazione della presente relazione; d'altro canto, per l'anno 2016 si è proceduto ad aggiornare i valori di mobilità passiva SSN, resa disponibile successivamente alla stesura della relazione al Bilancio dello scorso esercizio, per la quale erano stati presi in considerazione i valori 2015.

Passando all'analisi dell'aumento del tasso di ricovero totale, si osserva una flessione dei ricoveri Ordinari (106,9‰ nel 2015 – 106,1 ‰ nel 2016 – 105,3‰ nel 2017) abbinata ad un incremento più significativo dei ricoveri Diurni (32,3‰ nel 2015 – 32,2 ‰ nel 2016 – 34,7‰ nel 2017), che ha interessato quasi esclusivamente l'ambito Chirurgico (16,0‰ nel 2015 – 16,4‰ nel 2016 – 18,8‰ nel 2017).

In totale in regione ci sono stati 1.854 ricoveri in più rispetto al 2016 e 450 ricoveri in meno del 2015, come già osservato l'aumento ha interessato i ricoveri diurni (+7,4%) rispetto agli ordinari ed i diurni chirurgici (+14,4%) piuttosto che quelli medici (0,2%). Il Distretto 7 di Ancona permane quello con maggiore ospedalizzazione (153,5 ‰ nel 2017 e 147,7 ‰ nel 2016); invece il Distretto 9 di Macerata si conferma quello a minore tasso di ospedalizzazione (nel 2017 pari a 125,5‰ e nel 2016 pari a 121,0‰). Il maggior tasso di ospedalizzazione per ricoveri medici è quello dei residenti del Distretto 6 di Fabriano, in particolare per ricoveri ordinari (65,8‰ superiore alla media regionale di 8,9‰), mentre il maggior tasso di ospedalizzazione per ricoveri chirurgici è quello dei residenti del Distretto 7 di Ancona, in particolare per i ricoveri chirurgici (73,1‰), quasi di 4 punti superiore alla media regionale (67,2‰). Da notare, che il Distretto 1 di Pesaro è quello che registra la variazione maggiore di ricoveri rispetto all'anno precedente, con un incremento di 2.085 casi (+11%) che interessa sia l'ambito medico che quello chirurgico.

E' da evidenziare che, nell'ambito di tali raggruppamenti diagnostici, le malattie e disturbi dell'apparato osteomuscolare e del tessuto connettivo (gruppo 8), le malattie e disturbi dell'orecchio, del naso e della gola (gruppo 3) e le malattie infettive e parassitarie (gruppo 18) registrano un incremento più significativo delle altre rispetto all'anno 2016, mentre si riscontra una flessione per la gravidanza, parto e puerperio (gruppo 14) e per le malattie e disturbi mentali (gruppo 19).

Figura 1

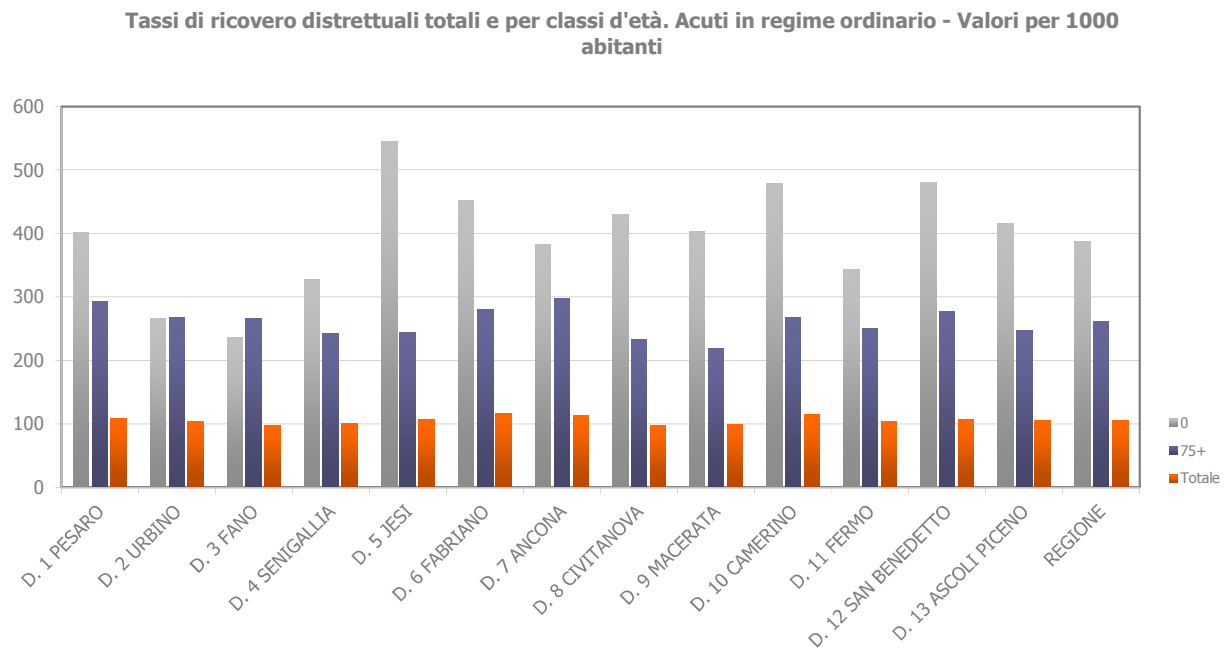
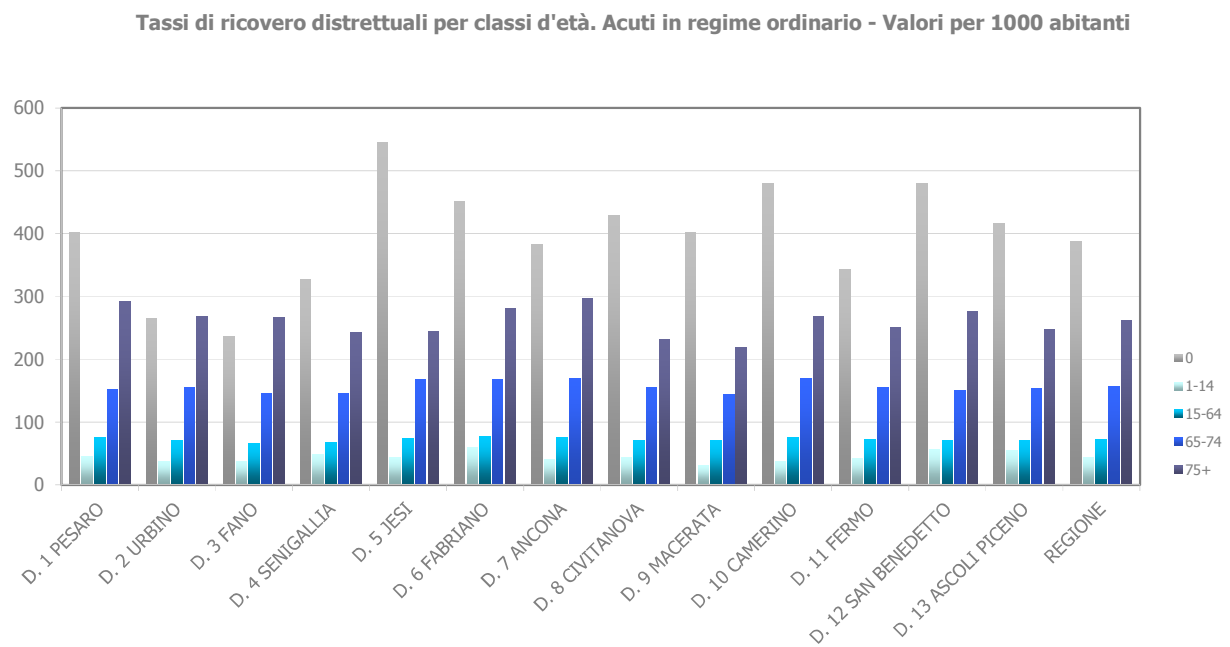


Figura 2



Come già osservato il tasso di ospedalizzazione per ricoveri ordinari dei residenti nelle Marche è pari a 105,3‰ e oscilla fra il valore massimo di 116,4 ‰ dei residenti del Distretto 6 Fabriano ed il valore minimo di 97,6 ‰ dei residenti del Distretto 3 di Fano. Il più alto tasso di ricovero in regime ordinario, in tutta la regione, si osserva nel primo anno di vita (escludendo i neonati sani) con una media regionale del 387,6‰ con un significativo aumento rispetto all'anno precedente (+7,1‰) e con grandi oscillazioni totali. Il tasso arriva, per i residenti del Distretto 5 di Jesi, al 544,7‰; si rilevano valori di molto superiori alla media regionale anche nel Distretto 6 di Camerino (478,8‰) e nel Distretto 12 di San Benedetto (479,6‰). Il valore minimo si osserva nel Distretto 3 di Fano (235,2‰), seguito dal Distretto 2 di Urbino (265,3‰).

Al di sopra dei 75 anni, il tasso di ospedalizzazione per ricoveri ordinari tende nuovamente a salire (6,4 ‰ in più), senza le oscillazioni locali osservate per i 1° anno di vita, e raggiunge la media regionale del 261,2‰.

Nelle classi di età 1 – 14 anni il tasso di ospedalizzazione per ricoveri ordinari presenta un valore regionale di 43‰, in lieve aumento rispetto allo scorso anno (0,9‰ in più), che arriva al 60‰ nel distretto 6 di Fabriano ed assume il valore minimo di 31,4‰ nel distretto di Macerata.

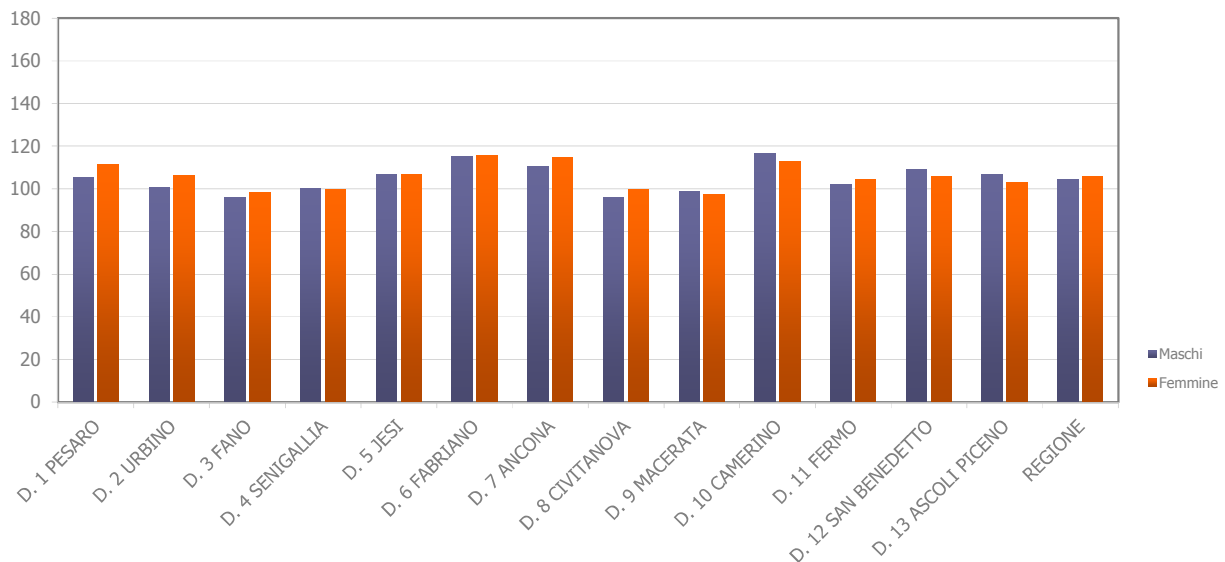
Fra i 15 ed i 64 anni il tasso di ospedalizzazione medio regionale è di 72,2‰, in riduzione rispetto allo scorso anno (1,8‰ in meno), con la conferma del valore massimo nel Distretto 6 di Fabriano, che però scende dal 79,7‰ al 77,2‰.

Fra i 65 ed i 74 anni il tasso di ospedalizzazione si alza fino 156,1‰ a livello della Regione, registrando per il secondo anno un calo significativo rispetto all'anno precedente (1,4‰ in meno nel 2017 rispetto al 2016); il Distretto 10 di Camerino, che registra il valore massimo di ospedalizzazione per tale classe di età (pari a 169,8‰), evidenzia una riduzione maggiore alla media rispetto all'anno precedente (5,7‰ in meno).

Analizzando il tasso di ospedalizzazione per ricoveri ordinari per sex (figura 3) (esclusi i parti) si nota un maggior ricorso all'assistenza ospedaliera da parte delle donne: in media si rileva un tasso del 105,7‰ per le femmine (nel 2016 107,6‰) e un tasso di 104,1‰ per i maschi (nel 2016 104,7‰). I valori oscillano per le femmine dal 97 ‰ del distretto di Macerata (perde il primo posto il Distretto di Civitanova con il 99,6‰) ed il 115,4‰ del distretto di Camerino. Si noti che i ricoveri dei maschi superano quelli delle femmine nei Distretti 4-5-9-10-12-13 di Senigallia, Jesi, Macerata, Camerino, San Benedetto e Ascoli P..

Figura 3

Tassi di ricovero distrettuali per sesso. Acuti in regime ordinario - Valori per 1000 abitanti

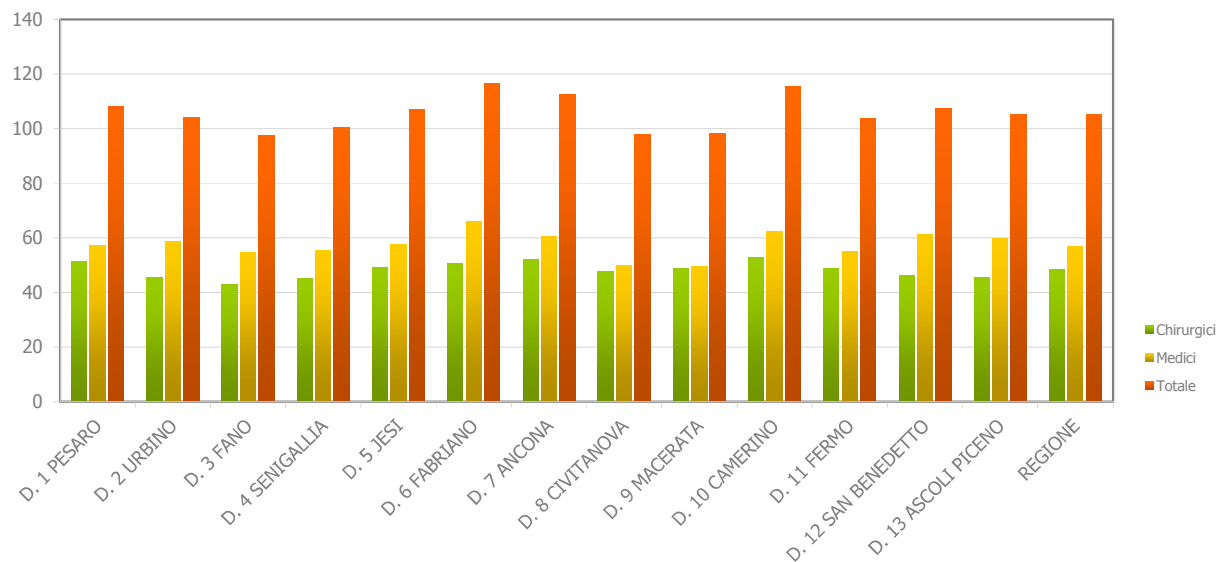


Analizzando separatamente i DRG medici e chirurgici nell'ambito dei ricoveri ordinari 2017 (figura 4) è possibile osservare che il tasso di ricovero per DRG medici (pari al 56,9‰) supera in tutta la Regione il tasso di ricovero per DRG Chirurgici (48,4‰). Il dato è omogeneo in tutti i Distretti. I DRG medici oscillano fra il valore minimo di 50,1‰ dei Distretto 8 di Civitanova, al valore massimo di 65,8‰ del Distretto 6 di Fabriano.

Il tasso regionale minimo per ricoveri ordinari che danno vita a DRG Chirurgici si ha nel Distretto di Fano (43‰) ed il massimo nel Distretto 10 di Camerino (52,9‰) seguita dal Distretto 7 di Ancona (52,3‰), replicando una situazione simile a quella riscontrata per i ricoveri ordinari medici.

Figura 4

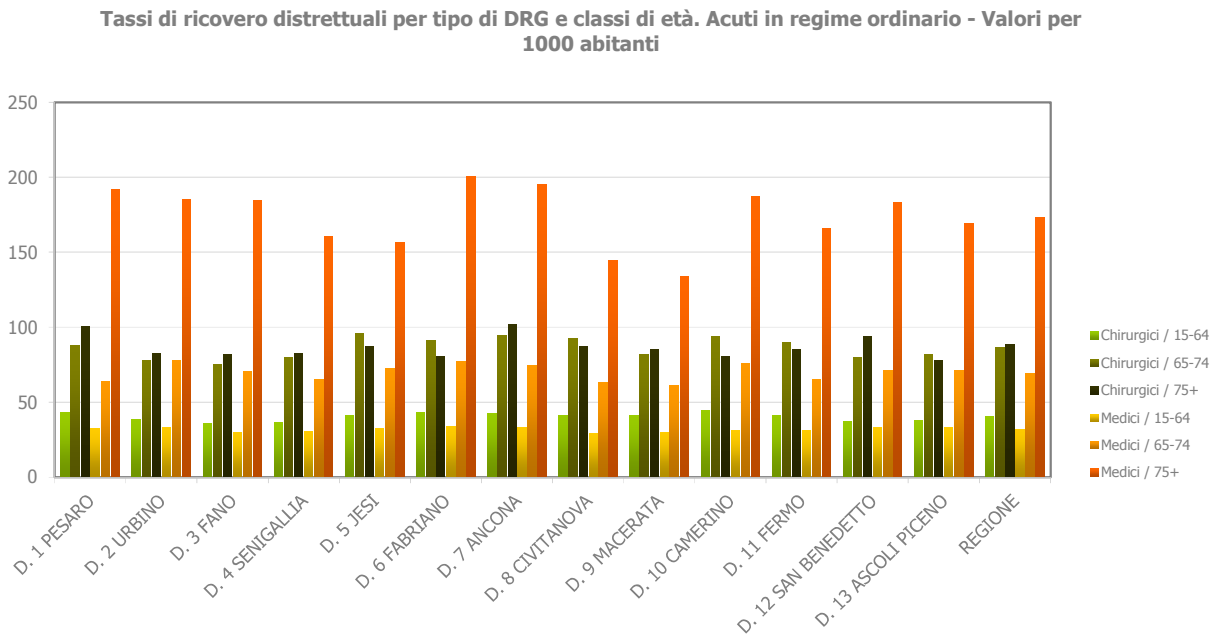
Tassi di ricovero distrettuali per tipo di DRG. Acuti in regime ordinario - Valori per 1000 abitanti



Le differenze precedentemente evidenziate assumono degli andamenti eterogenei se osservate alla luce dell'analisi dei tassi distinti per tipologia di DRG e per fasce d'età (figura 5).

Fra 15 e 64 anni, infatti, il tasso di ricovero per DRG chirurgici in regime ordinario nella regione è pari a 40,4‰ (valore massimo Camerino 44,8‰ e valore minimo a Fano 35,5‰) contro il 31,8‰ dei ricoveri per DRG medico (valore massimo 34,9‰ Fabriano e valore minimo 29,3‰ a Civitanova).

Figura 5



Per quanto riguarda i **ricoveri per acuti in regime diurno** (figura 6 e 7), si osserva che il tasso di ricovero regionale è pari al 35 %, con un aumento rispetto al 2016 quando era pari al 39%; le classi di età maggiormente interessate da una variazione rispetto all'anno precedente sono l'età "65-74", passando dal 54,5% del 2016 al 57,9% del 2017).

Alla nascita, si attesta a 31,6% (punta massima a Macerata 43,7%), si mantiene fra 25,4 e 29,8% rispettivamente nella fascia adolescenziale e nell'età adulta, per arrivare al 57,9% nella fascia d'età 65-74, per poi decrescere per gli ultra 75enni a 49,5%. Per le ultime due classi di età, i distretti che si attestano sui tassi di ricovero diurno più alti risultano essere Pesaro, Ancona e Fano mentre i valori minori si registrano a Macerata e Fabriano. Per tutte le classi di età il tasso più alto di ricovero si registra nel Distretto 1 di Pesaro: 41,2%.

Figura 6

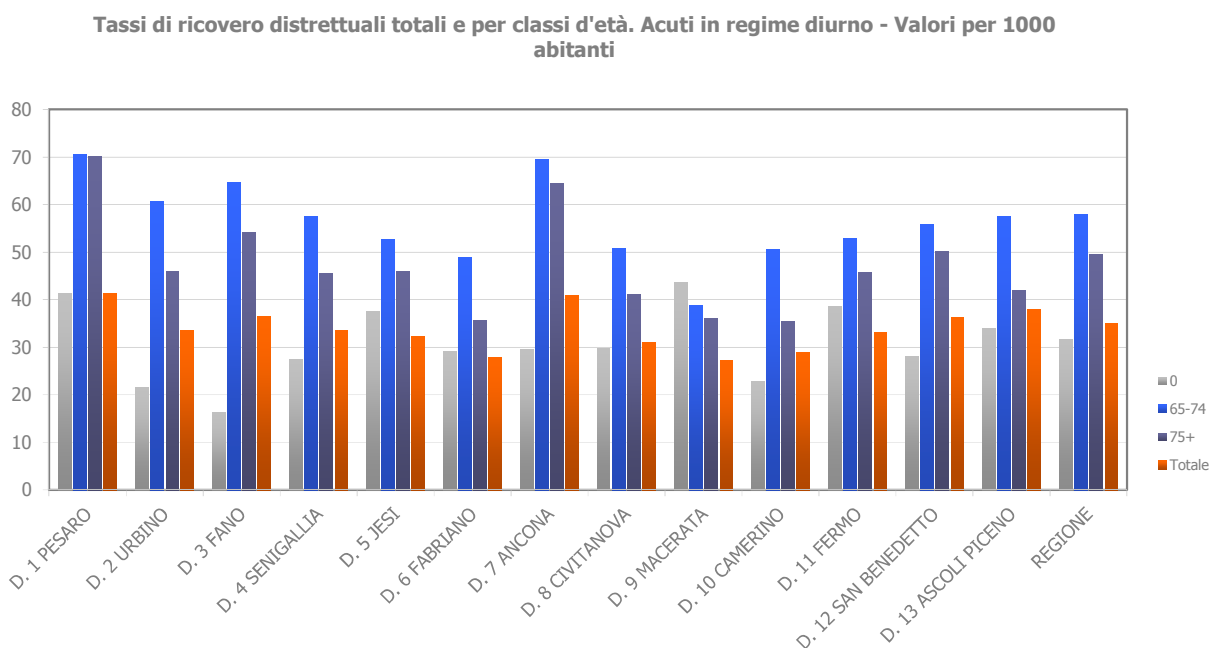
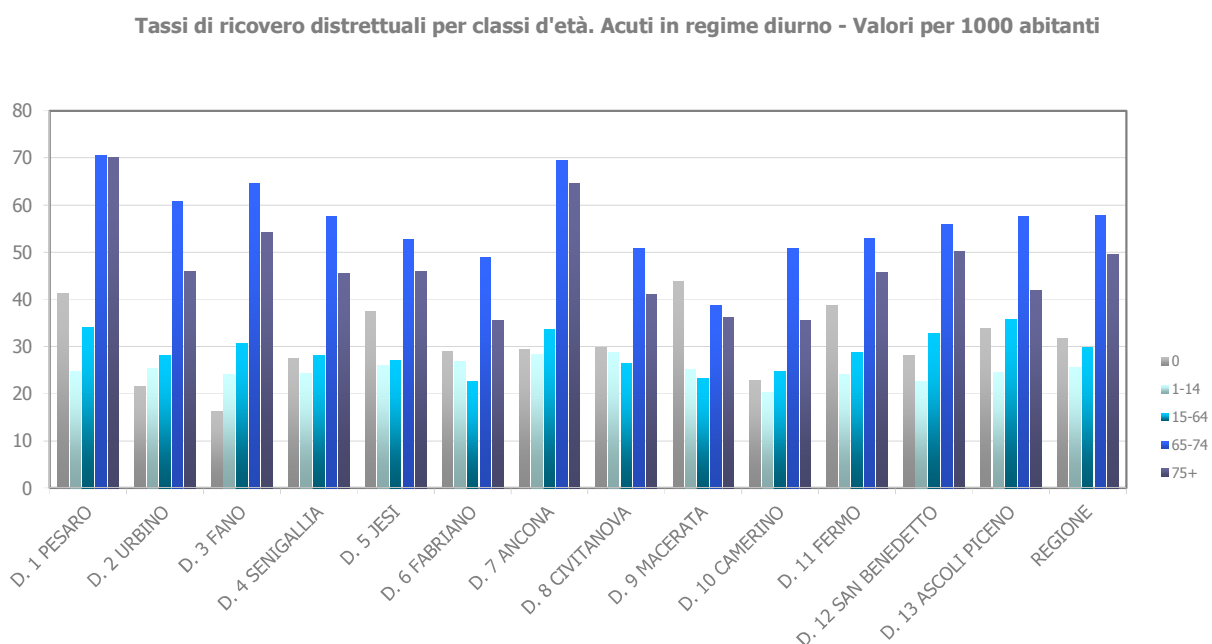
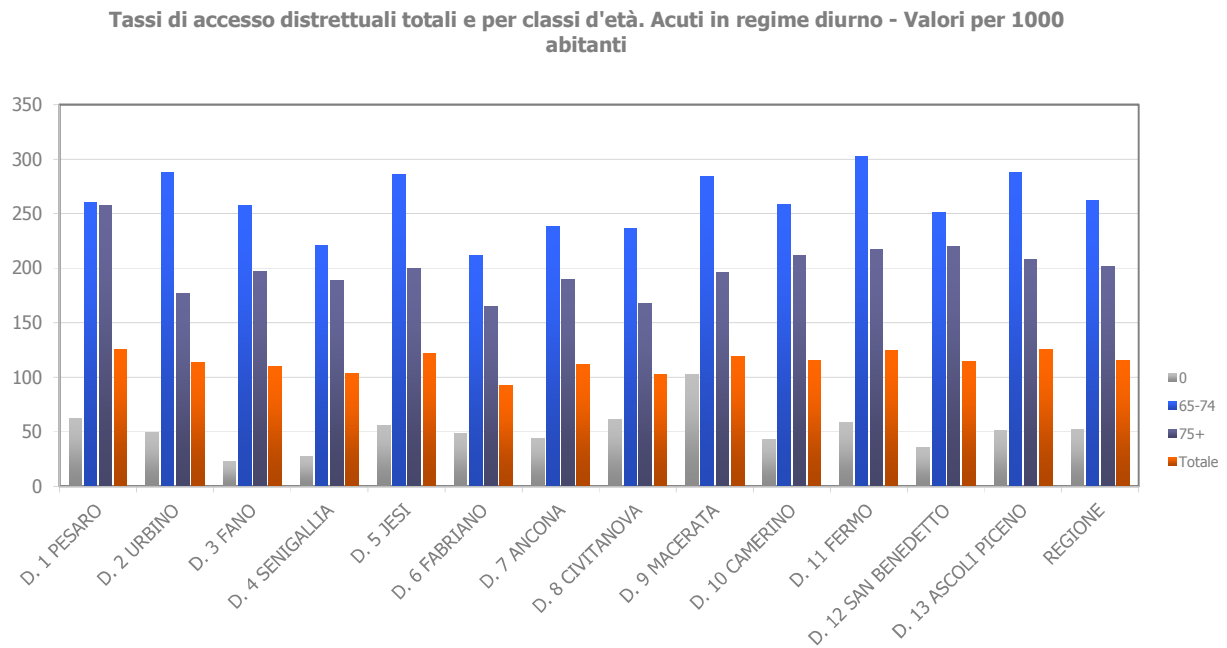


Figura 7



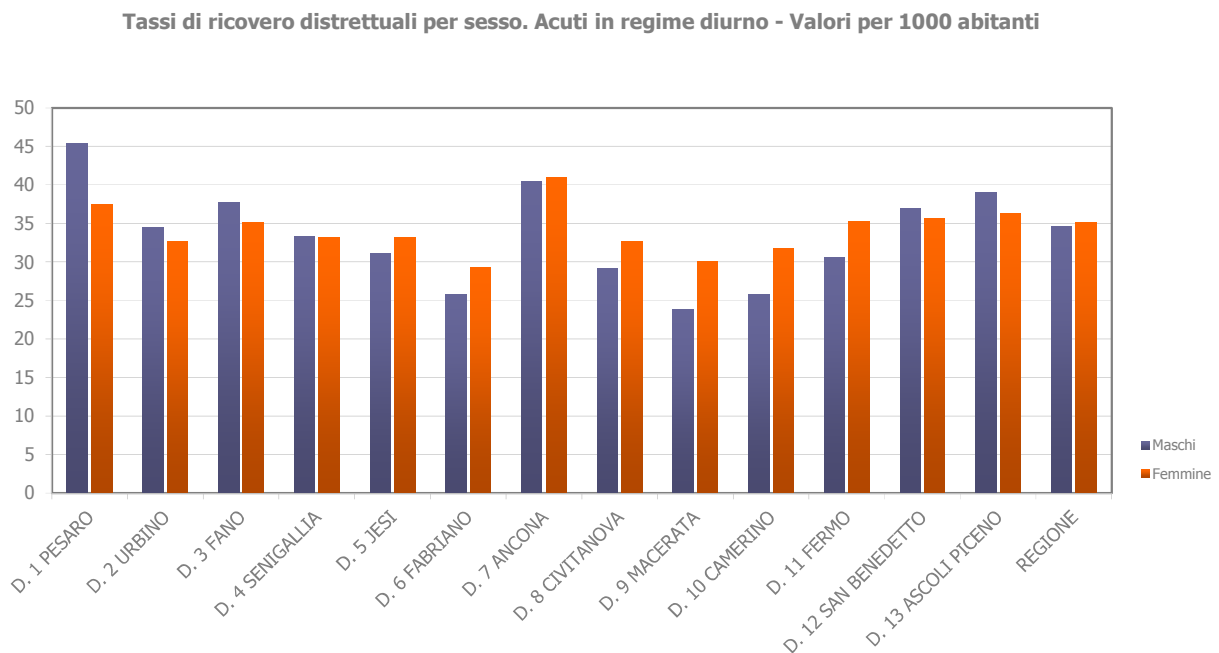
Nel caso del regime diurno il tasso di ricovero è fortemente condizionato dal numero di accessi effettuati per ogni ricovero, solitamente multipli nel caso dei ricoveri terapeutici medici (oncologici). Ai fini della formulazione di considerazioni più precise è stato dunque ricalcolato il tasso in termini di giornate di degenza (figura 8). Il tasso di utilizzo in termini di giornate di degenza è pari al 115,1 % in regione con un minimo del 92,1% a Fabriano ed un massimo pari al 125,8% ad Ascoli e molte oscillazioni per quanto attiene alle varie classi di età. Tale tasso risulta in forte aumento rispetto al 2016, in cui si registrava il 110%.

Figura 8



L'analisi del tasso di ricovero diurno per sex (escludendo i parti) (figura 9) evidenzia a livello regionale una leggera prevalenza del sesso femminile (35,1‰ nelle femmine e 34,6‰ nei maschi) nel ricorso al day hospital; da evidenziare che tale fenomeno è caratteristico di tutti i distretti del centro-sud delle Marche, in cui il tasso di ricovero diurno femminile supera quello maschile (da Jesi a Fermo) ed il divario è in valore assoluto il maggiore (massimo di 6 punti differenziali su Macerata e Camerino).

Figura 9



I tassi di ricovero diurno per tipologia di DRG (figura 10) evidenziano in Regione una prevalenza dei DRG Chirurgici su quelli Medici (19 % dei primi contro il 16% dei secondi) con grandi

differenziazioni nei vari distretti. Ad ogni modo, i DRG Medici prevalgono su quelli chirurgici solamente nei Distretti di Fabriano e Camerino.

Figura 10

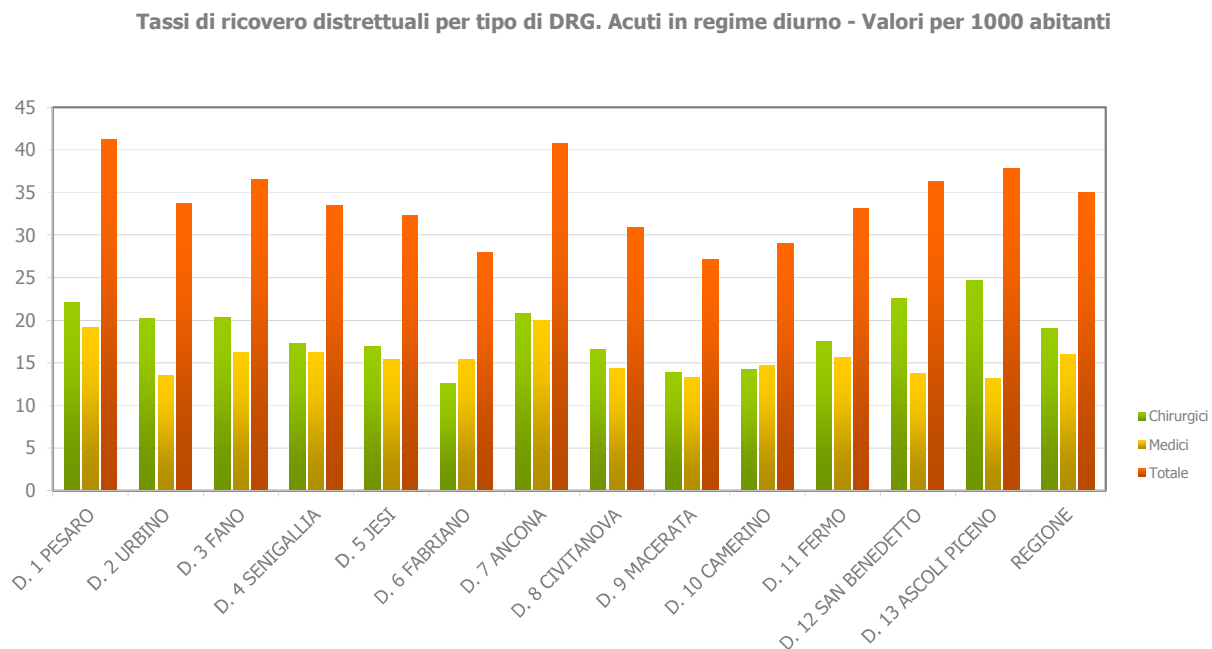
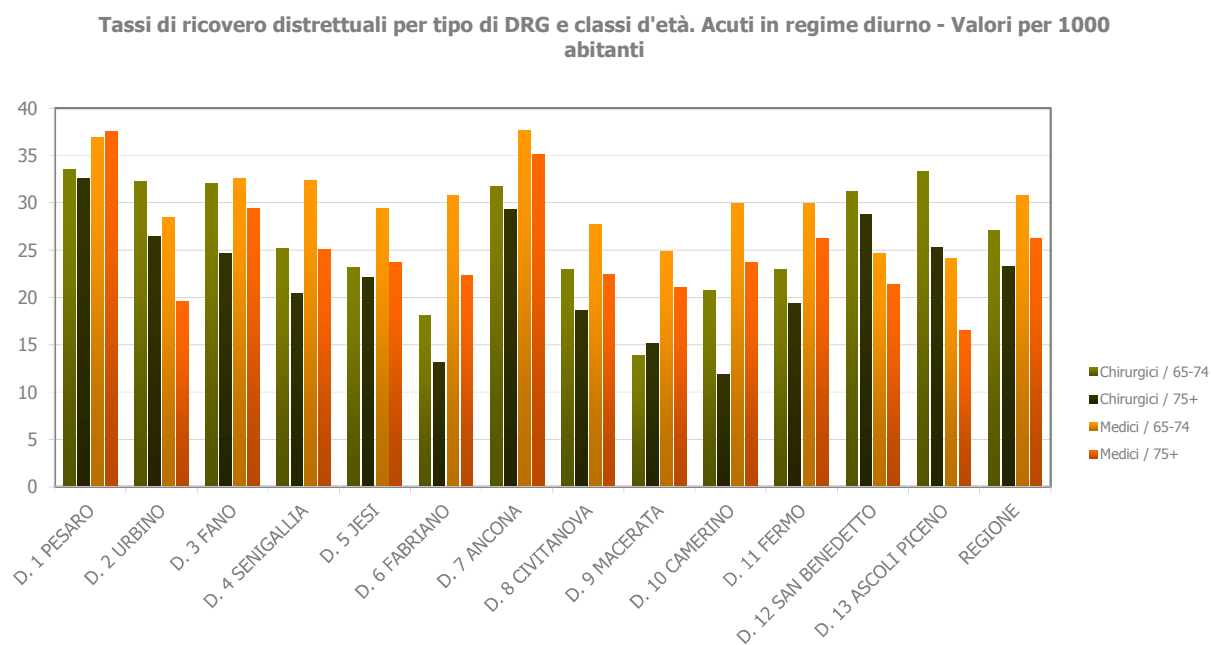


Figura 11



3.1.2.1. La produzione ospedaliera

L'esame dell'attività ospedaliera è stato condotto analizzando la complessità e l'appropriatezza dei ricoveri, evidenziando separatamente la produzione rivolta alla popolazione residente regionale e la produzione erogata ai residenti extraregionali (mobilità attiva).

I risultati di seguito illustrati mostrano che nel 2017 l'ASUR ha ottenuto un generale miglioramento dei risultati di efficienza e di appropriatezza del sistema ospedaliero attraverso la continuazione del processo di riorganizzazione strutturale, iniziata nel biennio precedente, che ha individuato i presidi unici di area vasta e gli ospedali di comunità che erogano attività ambulatoriale plurispecialistica e cure intermedie. Inoltre la riorganizzazione dell'attività per reti cliniche ha portato ad un netto miglioramento del rispetto dei volumi minimi individuati come standard qualitativi irrinunciabili per singola équipe.

Il percorso di razionalizzazione ha consentito, al sistema ASUR ed alle Marche, di ottenere il raggiungimento o il miglioramento degli standard previsti a carico del SSN dall' art. 15 del Decreto Legge 6 luglio 2012, n. 95, convertito, con modificazioni, nella L. 7/8/2012 n. 135 e dal DM 70/2015.

Il numero di PL risponde a quanto normato nel DM 70/15: 3,7 per mille abitanti comprensivi di 0,7 posti letto per mille abitanti per la riabilitazione e la lungodegenza post-acuzie.

Le azioni ASUR effettuate in coerenza con le norme hanno condotto ad un miglioramento generale degli indici relativi alla produzione ospedaliera e conseguente ad un più appropriato e sostenibile utilizzo delle risorse del SSN per la risposta ai bisogni di salute della popolazione residente.

In particolare:

- i Posti letto per acuti sono stati mantenuti costantemente nella media, soprattutto per quanto riguarda le strutture ospedaliere maggiori ASUR (ex ospedali di Rete) facenti parte dei presidi ospedalieri unici delle Aree Vaste;
- il tasso di ospedalizzazione per abitanti pesati è aumentato al 140 per mille abitanti nel 2017 (calcolo effettuato con i valori della mobilità passiva extra regionale 2016, ultima disponibile al momento della redazione della presente relazione);
- il 22,5% della produzione è costituita da ricoveri in regime diurno. Dagli anni precedenti continua l'attenzione sulla messa a regime delle prestazioni ambulatoriali complesse, prima rese in Day Surgery (interventi per cataratta, iniezioni intravitreali, piccoli interventi ortopedici, stripping delle vene,...).
- la degenza media per i ricoveri ordinari è un poco aumentata negli ospedali di rete (delta 2017 vs 2016 pari a 0,08 giorni medi), mentre negli ex ospedali di polo, grazie alla riconversione dei piccoli ospedali in Ospedali di Comunità, si registra una riduzione di 3,4.

Nel 2017 il valore medio degli ospedali maggiori (Presidi Unici di Area vasta) si attesta complessivamente su 8.19 gg con una diminuzione di 0.08 rispetto al 2016. Il dato positivo va letto come un consolidamento della rete ospedale territorio data dalla riconversione dei piccoli ospedali in ospedali di comunità. Inoltre il dato è ulteriormente positivo se si considera che l'evento sismico ha comportato la chiusura di strutture sanitarie per inagibilità (ad esempio 50 PL di cure intermedie a Tolentino) e la necessità di dare risposte sanitarie a bisogni principalmente sociali di pazienti ancora senza abitazione.

Nella lettura del dato va tenuto conto delle seguenti variabili locali che consentono una corretta interpretazione:

- a. la degenza media negli ospedali di rete in cui è presente la lungodegenza e la riabilitazione (codici 56 e 60) è di 8.38, diminuita di 0.49 rispetto al 2016;
- b. Il tasso di ospedalizzazione totale del 140 per mille, pari a 20 per mille in meno di quanto previsto dallo standard della legge, a testimonia che il ricorso al ricovero viene effettuato in

pazienti selezionati e di maggiore gravità, il che può determinare una degenza media lievemente maggiore dell'atteso.

- c. Il valore DM, benchè positivo, risente ancora negativamente dalla degenza media nelle UUOO di Geriatria e psichiatria, le UUOO maggiormente influenzate dalle problematiche socio – sanitarie dei pazienti colpiti dall'evento sismico.

Descrizione_Disciplina	2015	2016	Delta 2016 vs 2015	2017	Delta 2017 vs 2016
Totale	7,83	8,00	0,17	8,05	0,05
08 - CARDIOLOGIA	7,95	8,00	0,06	8,11	0,11
09 - CHIRURGIA GENERALE	7,63	7,59	-0,04	7,57	-0,02
18 - EMATOLOGIA	14,94	16,46	1,52	17,92	1,46
21 - GERIATRIA	14,17	14,42	0,25	14,77	0,34
24 - MALATTIE INFETTIVE	14,39	14,59	0,20	14,90	0,31
26 - MEDICINA GENERALE	11,53	11,62	0,09	11,60	-0,02
29 - NEFROLOGIA	11,19	11,30	0,11	11,74	0,44
31 - NIDO	3,00	2,95	-0,04	2,92	-0,04
32 - NEUROLOGIA	11,51	10,28	-1,23	10,65	0,37
34 - OCULISTICA	4,07	3,91	-0,16	4,43	0,52
35 - ODONTOSTOMATOLOGIA	2,00		-2,00	2,00	2,00
36 - ORTOPEDIA-TRAUMAT.	9,61	9,93	0,32	9,75	-0,18
37 - OSTETRICIA-GINECOL.	3,95	4,06	0,12	4,02	-0,04
38 - OTORINOLARINGOIATRIA	3,81	4,02	0,21	3,98	-0,04
39 - PEDIATRIA	3,89	4,08	0,19	4,02	-0,06
40 - PSICHIATRIA	12,33	12,79	0,46	12,92	0,13
43 - UROLOGIA	5,81	5,74	-0,07	5,96	0,22
49 - TER.INT. - RIANIMAZIONE	11,89	12,68	0,79	13,16	0,48
50 - U.T.I.C.	6,58	6,09	-0,49	6,39	0,30
51 - ASTANTERIA	3,94	4,06	0,12	4,06	0,00
52 - DERMATOLOGIA	4,00	7,80	3,80		-7,80
58 - GASTROENTEROLOGIA	9,38	10,17	0,79	10,40	0,23
61 - MEDICINA NUCLEARE	3,89	3,91	0,02	3,98	0,07
62 - NEONATOLOGIA	9,14	8,76	-0,38	8,53	-0,23
64 - ONCOLOGIA	13,64	13,79	0,16	14,61	0,81
68 - PNEUMOLOGIA	10,92	11,30	0,38	12,02	0,72
71 - REUMATOLOGIA CLINICA	7,22	8,41	1,19	7,00	-1,41

TOTALE con codici 56 e 60	8,71	8,88	0,17	8,38	- 0,49
56 - RIEDUCAZ.-FUNZIONALE	26,15	26,23	0,08	24,76	-1,47
60 - LUNGODEGENTI	20,23	21,62	1,00	16,21	-5,41

Si riportano di seguito per completezza i valori di degenza media per i ricoveri ordinari negli ospedali maggiori - ex rete – e negli ospedali minori – ex polo- dell'ASUR nel 2017.

Descrizione_Disciplin	2015	2016	Delta 2016 vs 2015	2017	Delta 2017 vs 2016
TOTALE con codici 56 e 60	8,71	8,88	0,17	8,38	- 0,49
Ospedale Rete	7,89	8,11	0,22	8,19	0,08
Ospedale Polo	17,12	18,90	1,78	15,50	- 3,40

Per quanto riguarda la qualità clinica dell'assistenza erogata dalle strutture ASUR, c'è stato nel 2017 un notevole miglioramento di importanti indicatori inseriti nel monitoraggio PNE quali:

- % pazienti (età 65+) con diagnosi principale di frattura del collo del femore operati entro 2 giornate in regime ordinario, pari a 54,21%, continua a non raggiungere il target regionale ma riscontra punte di vera eccellenza con percentuali oltre il 90%;
- Riammissioni a 30 giorni per scompenso cardiaco congestizio (- 1,14% rispetto al 2016) e per BPCO (- 3% rispetto al 2016), il miglioramento è anche maggiore se si considera il parallelo invecchiamento della popolazione;
- Generale miglioramento degli indicatori previsti dalla DGRM 159/2016 in attuazione del DM 70/2015 relativo agli standard qualitativi, strutturali, tecnologici e quantitativi relativi all'assistenza:
 - . Numero ricoveri per colecistectomia laparoscopica in reparti con volumi di attività > 100 casi annui;
 - . Pazienti con intervento di colecistectomia laparoscopica e degenza post-operatoria inferiore a 3 giorni;
 - . Numero di ricoveri per intervento tumore mammella in reparti con volume di attività > 150 casi annui;
 - . Degenza media pre-operatoria di 1,19 giorni;
 - . Intervallo Allarme – target dei mezzi di soccorso 17.60 minuti.

Permangono stazionari i ricoveri oltre soglia (2%) mentre la situazione relativa ai cesarei registra una riduzione del 2% dei parti cesarei primari sul totale dei parti nelle strutture con numero di parti superiore a 1000.

Complessità

La tabella 3.1.2.1.1 descrive la produzione erogata ai residenti regionali, per distretto e per categoria di complessità. Vengono riportati:

- Casi e Tasso di ospedalizzazione;
- Percentuale di copertura produttiva per gruppi di erogatori, come di seguito descritti:
 - Produzione endogena ASUR (produzione per residenti effettuata dai presidi dei distretti ASUR);
 - Produzione AAOO (produzione per residenti effettuata dalle Aziende Ospedaliere regionali);
 - Produzione privato (produzione per residenti effettuata dalle Case di Cura accreditate regionali);
 - Produzione F.R. (produzione per residenti effettuata in strutture extraregionali).

Il primo dato da osservare è che l'aumento del tasso di ospedalizzazione registrato nel 2017 (1854 ricoveri in più a livello regionale rispetto al 2016) è per la quasi totalità a carico delle attività di medio-alta ed alta complessità (rispettivamente 2719 e 767 ricoveri in più a livello regionale rispetto al 2016), con peso DRG compreso tra 1 e 5, mentre risulta un lieve calo nella fascia di prestazioni a bassa e medio-bassa complessità (rispettivamente 839 e 889 ricoveri in meno a livello regionale rispetto al 2016).

Ciò rappresenta una inversione di tendenza rispetto allo storico, con un miglioramento nell'utilizzo appropriato del ricovero ospedaliero da parte dei cittadini marchigiani e maggiore correttezza nell'utilizzo delle risorse ospedaliere. Il dato è però eterogeneo nei distretti, fanno eccezione il Distretto di Pesaro e di Ancona, gli unici a registrare un incremento anche della bassa e medio-bassa complessità.

Oltre il 70% della produzione per residenti è rappresentata dalle classi di complessità medio-bassa e medio-alta. Nello stesso arco temporale la percentuale di copertura produttiva per gruppi di erogatori è rimasta sostanzialmente invariata, attestandosi su valori simili al 2016:

- Produzione endogena ASUR: 45,3%
- Produzione AAOO: 34,7%
- Produzione privato: 6,6%
- Produzione F.R.: 13,4% (valori consuntivi 2016 ultimi disponibili).

Distretto o Regione	Tipologia Produzione	Tra 0 e 0,49 - Complessità Bassa			Tra 0,5 ed 1 - Complessità Medio-Bassa			Tra 1 ed 1,99 - Complessità Medio-Alta			Tra 2 ed 4,99 - Complessità Alta			> di 5 - Complessità Altissima			TOTALE		
		2015	2016	2017	2015	2016	2017	2015	2016	2017	2015	2016	2017	2015	2016	2017	2015	2016	2017
D. 11	Tot Casi	2.854	2.760	2.637	11.521	11.392	10.985	7.617	7.600	7.839	2.339	2.250	2.336	133	129	142	24.464	24.131	23.939
	% Prod. Endogena D.	50,0%	53,4%	51,8%	46,4%	47,1%	44,8%	50,5%	47,8%	49,9%	40,9%	36,8%	37,4%	22,6%	11,6%	15,5%	47,5%	46,9%	46,3%
	% Prod. Endogena ASUR	28,8%	25,8%	24,3%	19,3%	17,5%	18,6%	13,2%	13,8%	11,9%	12,7%	13,7%	15,7%	16,5%	27,9%	17,6%	17,9%	17,0%	16,7%
	% Prod. Privato	1,7%	1,1%	0,8%	12,0%	12,8%	13,0%	10,9%	12,3%	10,9%	10,4%	10,8%	9,1%	0,8%	0,0%	0,0%	10,2%	11,0%	10,5%
	% Prod. A.A.O.O.	11,8%	11,8%	14,7%	11,5%	11,5%	12,1%	15,4%	15,2%	16,7%	21,4%	24,1%	23,7%	35,3%	33,3%	42,3%	13,8%	14,0%	15,2%
D. 12	Tot Casi	1.802	1.798	1.837	7.151	7.135	6.838	4.055	4.285	4.461	1.302	1.386	1.401	103	106	115	14.413	14.710	14.652
	% Prod. Endogena D.	54,3%	55,1%	58,4%	35,5%	39,1%	40,3%	41,6%	42,0%	46,3%	28,9%	25,5%	25,6%	28,2%	12,3%	8,7%	38,9%	40,4%	42,7%
	% Prod. Endogena ASUR	18,0%	18,3%	16,3%	16,2%	14,7%	15,2%	19,0%	19,3%	18,8%	19,8%	18,9%	19,3%	34,0%	21,7%	24,3%	17,7%	16,9%	16,9%
	% Prod. Privato	2,7%	2,4%	1,8%	23,2%	21,0%	18,9%	13,6%	12,5%	11,0%	10,6%	10,0%	10,1%	1,9%	0,9%	0,0%	16,6%	15,1%	13,3%
	% Prod. A.A.O.O.	13,7%	13,7%	13,2%	10,4%	10,3%	10,1%	11,7%	12,4%	10,7%	17,3%	19,5%	19,2%	13,6%	28,3%	33,0%	11,8%	12,3%	11,7%
D. 13	Tot Casi	2.031	1.964	1.825	7.428	7.504	7.364	4.720	4.620	4.676	1.268	1.348	1.411	88	114	94	15.535	15.550	15.370
	% Prod. Endogena D.	66,7%	67,9%	67,0%	45,8%	45,6%	44,6%	57,2%	58,3%	60,6%	44,2%	45,6%	44,6%	42,0%	57,9%	40,4%	51,8%	52,3%	52,1%
	% Prod. Endogena ASUR	10,4%	10,7%	10,6%	14,6%	14,2%	14,4%	11,8%	12,5%	10,8%	6,2%	6,5%	4,2%	9,1%	1,8%	3,2%	12,5%	12,5%	11,9%
	% Prod. Privato	2,3%	1,2%	1,5%	17,8%	17,8%	17,6%	10,0%	8,9%	7,7%	10,6%	8,6%	10,0%	0,0%	0,0%	0,0%	12,7%	12,1%	11,9%
	% Prod. A.A.O.O.	8,0%	8,7%	8,4%	8,1%	8,2%	8,9%	7,4%	7,9%	8,6%	14,7%	15,9%	18,9%	21,6%	18,4%	29,8%	8,5%	8,9%	9,8%
Regionale	Tot Casi	26.727	25.952	25.113	102.627	99.997	99.109	66.017	66.487	69.206	19.104	19.708	20.475	1.357	1.384	1.479	215.832	213.528	215.382
	% Prod. Endogena D.	39,3%	38,9%	37,0%	33,2%	32,3%	30,7%	37,0%	35,5%	34,9%	25,7%	24,7%	23,2%	19,6%	18,1%	13,9%	34,3%	33,3%	32,0%
	% Prod. Endogena ASUR	16,9%	16,9%	17,6%	14,5%	14,4%	14,9%	10,6%	10,7%	10,6%	9,4%	9,7%	9,5%	9,7%	9,8%	7,7%	13,1%	13,1%	13,3%
	% Prod. Privato	2,0%	1,6%	1,6%	8,3%	8,3%	8,5%	5,2%	5,3%	5,5%	8,3%	8,1%	7,9%	0,2%	0,1%	0,0%	6,5%	6,5%	6,6%
	% Prod. A.A.O.O.	31,9%	32,6%	33,3%	30,3%	30,7%	31,4%	35,4%	36,7%	37,6%	37,5%	38,1%	40,7%	46,6%	47,6%	55,5%	32,8%	33,6%	34,7%
% Prod. F.R.	10,0%	10,0%	10,4%	13,7%	14,3%	14,4%	11,7%	11,9%	11,4%	19,1%	19,4%	18,7%	23,9%	24,5%	22,9%	13,2%	13,6%	13,4%	

Osservando la Tabella 3.1.2.1.2 si rilevano notevoli variazioni fra distretto e distretto, legate all'insistenza nel territorio di Aziende Ospedaliere o alla distanza dai confini regionali sud (Abruzzo) e nord (Emilia Romagna).

In particolare, la produzione endogena ASUR, che nell'intero territorio si attesta sul 46,4%, nel Distretto 1 è pari al 5,3%, mentre nei Distretti 3 e 7 è pari al 19% circa a testimonianza della presenza nell'area vasta geograficamente intesa delle Aziende Ospedaliere Regionali che concentrano la maggiore produzione (AAOO = Distretto 1 71,6%, Distretto 3 64,8%, Distretto 7 64,9%).

La produzione endogena ASUR supera il 50% nel Distretto 2, nel Distretto 8 e nel Distretto 12; supera il 60% nel Distretto 4, nel Distretto 5, nel Distretto 11 e nel Distretto 13; infine, supera il 70% nel Distretto 6, Distretto 9 e nel Distretto 10.

Il ricorso al privato accreditato (intorno al 7% media ASUR) è bassissimo nel Distretto 1, nel Distretto 2 e nel Distretto 3, nel Distretto 4 e nel Distretto 6; diventa più significativo nel Distretto 5 e nel Distretto 7 e nel Distretto 9, supera il 10% nel Distretto 8, nel Distretto 11 e nel Distretto 13 per raggiungere il massimo del 15,2% nel Distretto 8.

Il ricorso a prestazioni ospedaliere extraregionali, sulla base dei dati consuntivi 2016 ultimi disponibili, rappresenta in media il 13,4%, con valori massimi al Nord delle Marche. I valori del Distretto 1 e del Distretto 2, infatti superano il 23%, valori cospicui si rilevano anche al Sud (14,4% nel Distretto 13 e 15,3% nel Distretto 12) e valori inferiori alla media regionale si rilevano in tutti i Distretti centrali delle Marche.

Tabella 3.1.2.1.2

	Peso Medio DRG Chirurgici			Peso Medio DRG Medici			Peso Medio Tot DRG		
	2015	2016	2017	2015	2016	2017	2015	2016	2017
ASUR - Presidio ≥ 100 P.L.	1,26	1,25	1,25	0,87	0,88	0,89	1,02	1,03	1,03
ASUR - Struttura < 100 P.L.	1,03	1,17	1,24	1,01	1,04	1,12	1,02	1,10	1,17
O.Riuniti	1,75	1,78	1,82	0,89	0,89	0,89	1,28	1,29	1,32
M. Nord	1,32	1,34	1,40	0,89	0,91	0,92	1,07	1,09	1,14
INRCA	1,44	1,52	1,52	1,10	1,08	1,07	1,21	1,21	1,21
Privato	1,11	1,12	1,13	0,89	0,91	0,92	1,05	1,06	1,08
Passiva F.R.	1,44	1,46	1,46	0,81	0,80	0,80	1,23	1,24	1,24
TOTALE	1,36	1,38	1,40	0,89	0,89	0,90	1,11	1,12	1,14

Osservando la tabella 3.1.2.1.2 si rileva un lieve aumento del peso medio dei ricoveri ospedalieri sia per i DRG chirurgici sia per quelli medici; nelle strutture ASUR, si evidenzia il mantenimento del peso per quelle con un numero di posti letto superiore a 100 strutture, con invece un aumento di peso per quelle di piccole dimensioni, per le quali il processo di riconversione ha portato a migliori livelli di appropriatezza.

L'AO Ospedali Riuniti di Ancona raggiungendo un peso di 1,32 supera tutte le altre strutture marchigiane ed extra regionali, seguita dall'INRCA (1,21).

Produzione per residenti extra-regionali

Complessità

La tabella n° 3.1.2.1.3 riepiloga la produzione erogata dalle strutture ospedaliere regionali per residenti di altre regioni ripartita per categoria di complessità, evidenziando per ogni produttore regionale il numero di casi trattati e la percentuale di copertura sulla relativa casistica complessiva.

Dall'esame di tale tabella è possibile osservare che la mobilità attiva totale ASUR è ridotta del 4,9% nel 2017 rispetto al 2016, variazione che interessa principalmente il livello di complessità inferiore a 2; gli altri erogati regionali registrano invece un aumento più significativo (+12,3%, in prevalenza con complessità medio-bassa), portando l'aumento complessivo a livello regionale a 1637 episodi in più di ricovero rispetto all'anno 2016.

Nell'ambito dei singoli distretti la mobilità attiva extra regionale più alta si registra nel D12 e nel D13, rispettivamente con valori del 6,2% e di 5,8%; viceversa l'andamento della mobilità attiva è in riduzione media del 8,7% negli altri distretti.

Tabella 3.1.2.1.3 mobilità attiva nel triennio 2015 – 2017

Erogatori		Tra 0 e 0,49 - Complessità Bassa		Tra 0,5 ed 1 - Complessità Medio-Bassa		Tra 1 ed 1,99 - Complessità Medio-Alta		Tra 2 ed 4,99 - Complessità Alta		> di 5 - Complessità Altissima		Totale complessivo	
		C	%	C	%	C	%	C	%	C	%	C	%
D. 01	2015	0	0,0%	0	0,0%	0	0,0%	0	0,0%	0	0,0%	0	0,0%
	2016	0	0,0%	0	0,0%	0	0,0%	0	0,0%	0	0,0%	0	0,0%
	2017	0	0,0%	0	0,0%	0	0,0%	0	0,0%	0	0,0%	0	0,0%
D. 02	2015	83	3,8%	494	4,0%	277	5,7%	18	0,8%	0	0,0%	872	4,0%
	2016	48	2,2%	227	1,9%	136	2,8%	12	0,5%	0	0,0%	423	2,0%
	2017	47	2,4%	201	1,5%	81	1,6%	17	0,6%	0	0,0%	346	1,5%
D. 03	2015	0	0,0%	10	0,1%	9	0,2%	3	0,1%	0	0,0%	22	0,1%
	2016	1	0,0%	15	0,1%	8	0,2%	0	0,0%	0	0,0%	24	0,1%
	2017	1	0,1%	19	0,1%	6	0,1%	0	0,0%	0	0,0%	26	0,1%
D. 04	2015	51	2,3%	157	1,3%	75	1,5%	20	0,9%	0	0,0%	303	1,4%
	2016	48	2,2%	170	1,4%	74	1,5%	29	1,2%	1	5,3%	322	1,5%
	2017	56	2,8%	124	1,0%	82	1,6%	31	1,1%	0	0,0%	293	1,3%
D. 05	2015	36	1,7%	312	2,5%	112	2,3%	16	0,7%	0	0,0%	476	2,2%
	2016	40	1,8%	316	2,6%	202	4,2%	13	0,5%	1	5,3%	572	2,7%
	2017	26	1,3%	339	2,6%	198	3,8%	13	0,5%	2	8,3%	578	2,5%
D. 06	2015	70	3,2%	221	1,8%	104	2,1%	16	0,7%	3	8,8%	414	1,9%
	2016	54	2,5%	208	1,7%	93	1,9%	24	1,0%	3	15,8%	382	1,8%
	2017	52	2,6%	207	1,6%	89	1,7%	20	0,7%	0	0,0%	368	1,6%
D. 07	2015	15	0,7%	83	0,7%	32	0,7%	3	0,1%	0	0,0%	133	0,6%
	2016	2	0,1%	81	0,7%	26	0,5%	1	0,0%	0	0,0%	110	0,5%
	2017	1	0,1%	40	0,3%	26	0,5%	1	0,0%	0	0,0%	68	0,3%
D. 08	2015	74	3,4%	210	1,7%	71	1,5%	19	0,8%	2	5,9%	376	1,7%
	2016	50	2,3%	149	1,2%	93	1,9%	12	0,5%	2	10,5%	306	1,4%
	2017	51	2,6%	152	1,2%	62	1,2%	18	0,6%	1	4,2%	284	1,2%
D. 09	2015	57	2,6%	296	2,4%	80	1,6%	28	1,2%	2	5,9%	463	2,1%
	2016	59	2,7%	266	2,2%	72	1,5%	18	0,7%	0	0,0%	415	1,9%
	2017	54	2,7%	219	1,7%	41	0,8%	21	0,7%	0	0,0%	335	1,4%
D. 10	2015	95	4,4%	184	1,5%	95	1,9%	18	0,8%	0	0,0%	392	1,8%
	2016	97	4,5%	166	1,4%	64	1,3%	20	0,8%	0	0,0%	347	1,6%
	2017	78	3,9%	215	1,7%	51	1,0%	20	0,7%	0	0,0%	364	1,6%
D. 11	2015	60	2,8%	165	1,3%	124	2,5%	22	0,9%	0	0,0%	371	1,7%
	2016	51	2,3%	143	1,2%	141	2,9%	17	0,7%	1	5,3%	353	1,6%
	2017	47	2,4%	133	1,0%	124	2,4%	27	1,0%	2	8,3%	333	1,4%
D. 12	2015	325	14,9%	513	4,2%	194	4,0%	38	1,6%	7	20,6%	1.077	4,9%
	2016	435	20,0%	657	5,5%	223	4,6%	41	1,7%	2	10,5%	1.358	6,3%
	2017	399	20,0%	705	5,4%	273	5,3%	44	1,6%	5	20,8%	1.426	6,2%
D. 13	2015	303	13,9%	456	3,7%	290	5,9%	83	3,5%	20	58,8%	1.152	5,3%
	2016	299	13,7%	524	4,4%	306	6,3%	113	4,7%	9	47,4%	1.251	5,8%
	2017	238	11,9%	486	3,7%	302	5,9%	112	4,0%	14	58,3%	1.152	5,0%
Sub totale ASUR	2015	1.169	53,8%	3.101	25,3%	1.463	29,9%	284	12,1%	34	20,6%	6.051	27,7%
	2016	1.184	54,4%	2.922	24,5%	1.438	29,7%	300	12,4%	19	14,3%	5.863	27,3%
	2017	1.050	52,6%	2.840	21,9%	1.335	25,9%	324	11,5%	24	14,1%	5.573	24,1%
Privato	2015	304	14,0%	6.868	56,1%	1.609	32,9%	1.061	45,1%	11	6,7%	9.853	45,2%
	2016	312	14,3%	6.751	56,6%	1.581	32,6%	1.039	43,1%	7	5,3%	9.690	45,1%
	2017	243	12,2%	7.804	60,0%	1.700	33,0%	1.329	47,2%	16	9,4%	11.092	47,9%
O. Riuniti	2015	578	26,6%	1.656	13,5%	1.374	28,1%	832	35,4%	105	63,6%	4.545	20,8%
	2016	541	24,8%	1.604	13,4%	1.380	28,5%	894	37,1%	97	72,9%	4.516	21,0%
	2017	563	28,2%	1.691	13,0%	1.408	27,3%	944	33,5%	111	65,3%	4.717	20,4%
M. Nord	2015	120	5,5%	533	4,4%	375	7,7%	88	3,7%	15	9,1%	1.131	5,2%
	2016	139	6,4%	584	4,9%	387	8,0%	102	4,2%	10	7,5%	1.222	5,7%
	2017	139	7,0%	609	4,7%	637	12,4%	142	5,0%	19	11,2%	1.546	6,7%
INRCA	2015	3	0,1%	81	0,7%	66	1,4%	86	3,7%	0	0,0%	236	1,1%
	2016	2	0,1%	71	0,6%	58	1,2%	75	3,1%	0	0,0%	206	1,0%
	2017	2	0,1%	53	0,4%	74	1,4%	77	2,7%	0	0,0%	206	0,9%
TOTALE	2015	2.174		12.239		4.887		2.351		165		21.816	
	2016	2.178		11.932		4.844		2.410		133		21.497	
	2017	1.997		12.997		5.154		2.816		170		23.134	

Analizzando la dimensione della complessità della casistica 2017 attraverso il peso medio DRG della produzione per presidio (vedi tab. 3.1.2.1.4) e correlandola alla stessa analisi eseguita per la produzione per residenti (precedente tab. 3.1.2.1.2) si osserva che anche nel 2017 il peso medio della mobilità attiva è lievemente più basso di quello della passiva (1,24). Infatti, il peso in mobilità attiva si attesta su 1,17 riducendosi a 1,12 negli ospedali ASUR con meno di 100 PL e a 0,98 negli ospedali ASUR con più di 100 PL. Per le Aziende Ospedaliere e per il Privato accreditato, la complessità della casistica prodotta per residenti extraregionali risulta maggiore a quella effettuata per i residenti marchigiani.

Tabella 3.1.2.1.4

	Peso Medio DRG Chirurgici			Peso Medio DRG Medici			Peso Medio Tot DRG		
	2015	2016	2017	2015	2016	2017	2015	2016	2017
ASUR - Presidio ≥ 100 P.L.	1,19	1,14	1,19	0,80	0,81	0,82	0,97	0,95	0,98
ASUR - Struttura < 100 P.L.	1,15	1,19	1,25	0,93	0,96	0,96	1,10	1,07	1,12
O.Riuniti	2,05	2,07	2,09	0,87	0,88	0,87	1,46	1,49	1,49
M. Nord	1,73	1,49	1,67	0,92	0,95	1,01	1,24	1,18	1,33
INRCA	1,93	1,88	1,91	1,02	1,02	1,05	1,57	1,58	1,64
Privato	1,13	1,11	1,13	0,72	0,72	0,70	1,08	1,07	1,10
TOTALE	1,31	1,29	1,32	0,83	0,84	0,85	1,15	1,14	1,17

3.1.2.2. L'attività di trapianto di tessuti e di organi

Il trapianto di organi e tessuti è un settore di particolare rilievo nella pratica clinica: ogni anno in Italia, si effettuano oltre 3.000 trapianti di organi e più di 15.000 di tessuti.

Il 1 aprile del 1999, a seguito della promulgazione della Legge n. 91, nasce il Centro Nazionale per i Trapianti (CNT) con lo specifico mandato di coordinare, a livello nazionale, l'attività di donazione, prelievo e trapianto di organi, tessuti e cellule. Oltre al trapianto di organi e tessuti, altri settori hanno raggiunto livelli di eccellenza. Tra questi quello delle cellule staminali ematopoietiche per la cura di gravi malattie ematologiche, che rappresenta oggi il settore a carattere assistenziale più sviluppato nell'ambito della medicina rigenerativa.

Oggi in Italia si effettuano trapianti da cadavere a cuore battente: di rene, di fegato, di polmone, di cuore, pancreas ed intestino. Si effettuano trapianti di midollo osseo, di rene e di fegato da vivente, infusioni di cellule staminali autologhe ed eterologhe, trapianti di tessuti (in particolare di tessuto osseo e cornee) prelevati da cadavere e si sta sperimentando il prelievo di organo a scopo trapianto da cadavere a cuore fermo.

La Regione Marche è in buona posizione in merito al procurement di organi in Italia (Fonte Centro Nazionale Trapianti) infatti svolge per tradizione, ormai di lunga data, un ruolo di particolare rilievo in questo settore.

Analizzando i risultati e dal confronto con il 2016 a fronte di un dato del numero dei decessi nelle UO di Rianimazione sostanzialmente uguale all'anno precedente, nel 2017 si è verificato un aumento dei donatori segnalati, passando dai 70 del 2016 a 89 nel 2017 (Fonte Centro Nazionale Trapianti).

Diversamente il trend del rifiuto alla donazione è in crescita, infatti nel 2017 si sono avuti 23 rifiuti contro i 19 del 2016.

I risultati brillanti sulla donazione ottenuti nel territorio Marchigiano hanno condotto nel 2017 ad una quota di 48 donatori utilizzati per milione di popolazione. I numeri assoluti prendono ovviamente rilievo quando rapportati alla numerosità della popolazione residente nelle Marche. Questi dati sono maggiormente positivi se consideriamo l'impegno degli operatori sanitari marchigiani che hanno continuato l'attività di procurement nonostante i tragici eventi del sisma.

Analizzando nel particolare i risultati 2017, si osserva che:

- I donatori segnalati per l'accertamento della morte encefalica sono stati 89;
- I donatori procurati sono stati 54;
- I donatori effettivi sono stati 57, gli utilizzati sono stati 48 .
- Si sono realizzati inoltre prelievi di 181 cornee (cornee trapiantate 71).

Sono stati realizzati trapianti di midollo osseo, sia allogenico che autologo, nelle sedi di Ascoli Piceno, Civitanova Marche, Pesaro e Ancona.

Per quanto riguarda la donazione di tessuti, i donatori multitessuto procurati sono stati 9.

Tabella 1. MONITORAGGIO RIANIMAZIONE DELLA REGIONE MARCHE AL 31 DICEMBRE 2017

OSPEDALE	POSTI LETTO	RICOVERI	DECESSI	DECESSI CON LESIONI CEBRALI	ACCERT. DI MORTE-DONATORI SEGNALATI	A.C.C IN CORSO DI OSSERVAZIONE	INDONETÀ		OPPOSIZIONI	
							A PRIORI	DURANTE OSSERVAZIONE	INVITA	IN FAMIGLIA
Urbino	4	212	60	10	9		1	2		1
Fano	6	202	40	10	7			1		2
Senigallia	4	182	37	4	0					
Jesi	5	361	76	9	3					1
Fabriano	5	171	31	4	2					2
Civitanova	5	207	32	3	2					
Macerata	5	419	39	10	7					2
Camerino	4	176	7	1	0					
Fermo	5	310	45	17	7		3			2
S. Benedetto	5	234	47	8	6		1			2
Ascoli	7	259	58	4	2		2			
Totale ASUR	55	2733	472	80	45	0	7	3	0	12
ACOR MI NORD	7	396	79	22	11		1			2
ACOR ANCONA	49	2895	211	67	33		1			9
Totale REGIONE	111	6024	762	169	89	0	9	3	0	23
Per milione di popolazione					57,65					25,84
Anno Precedente					45,14					27,14

OSPEDALE	DONATORI PROCURATI	A.C.C. DOPO ACCERTAMENTO DI MORTE	DONATORI SENZA RICEVENTI	OPPOSIZIONE PROCURA DELLA REPUBBLICA	IDONEITÀ PRES.O.	DONATORI REALI	DONATORI EFFETTIVI	INIDONEITÀ POST PRELIEVO	DONATORI UTILIZZATI
Urbino	5						5		5
Fano	4						4		4
Senigallia									
Jesi	2						2		2
Fabriano									
Civitanova	2						2		2
Macerata	5						5		5
Camerino									
Fermo	2		1				1	1	
S. Benedetto	3						3		3
Ascoli									
Totale ASUR	23	0	1	0	0	0	22	1	21
ACOR MI NORD	8		1			1	6		6
ACOR ANCONA	23						23	2	21
Totale REGIONE	54	0	2	0	0	1	51	3	48
Per milione di popolazione	34,98						33,04		31,09
Anno Precedente	27,73						24,5		23,21

ATTIVITÀ DI REPERIMENTO DONATORI NELLA REGIONE MARCHE -CONFRONTO 2017-2016

CENTRI DI PRELIEVO ASUR	DONATORI										CAUSE NON UTILIZZO			
	Segnalati accertamento ME.		Opposizioni		Procurati		Effettivi		Utilizzati		A.C.C.		Inidoneità Mal. Trasm.	
	2016	2017	2016	2017	2016	2017	2016	2017	2016	2017	2016	2017	2016	2016
Urbino	5	10	1	1	2	5	1	5	1	5				
Fano	9	10		2	2	4	2	4	2	4			1	
Senigallia	4	4		0	2	0	2	0	2	0				
Jesi	6	9		1	2	2	2	2	2	2				
Fabriano	5	4	1	2	0	0	0	0		0			1	
Civitanova	7	3	1	0	1	2	1	2	1	2				
Macerata	8	10	3	2	1	5	1	5	1	5				
Camerino	4	1		0	2	0	2	0	2	0				
Fermo	10	17	2	2	2	2	2	1	2	0			1	
S. Benedetto	10	8	1	2	4	3	3	3	3	3			2	
Ascoli	4	4	1	0	1	0	1	0	1	0				
Totale ASUR	72	80	10	12	19	23	17	22	17	21	0	0	5	0
ACORMI NORD	14	22	2	2	5	8	4	6	4	6			2	
ACORANCONA	56	67	7	9	19	23	17	23	15	21			1	
Totale REGIONE	142	169	19	23	43	54	38	51	36	48	0	0	8	0

TABELLA 2 ATTIVITÀ DONAZIONE -TRAPIANTO CORNEE 2017

SEDE		CORNEE PRELEVATE		CORNEE
		DONATORI	CORNEE	TRAPIANTATE
AREA VASTA 1	Pesaro			
	Urbino	10	19	
	Fano			
AREA VASTA 2	Senigallia	4	8	
	Jesi	7	14	
	Fabriano	16	32	18
	Ancona			
AREA VASTA 3	Civitanova M	7	14	
	Macerata	6	12	2
	Camerino	1	2	43
AREA VASTA 4	Fermo	12	24	2
AREA VASTA 5	S. Benedetto	23	44	
	Ascoli	6	12	6
Sub totale ASUR		92	181	71
AOOR M NORD	Fano	23	46	3
	Pesaro	26	52	
AOOR ANCONA	Ancona	48	93	5
INRCA	Ancona			
	Fermo			
Totale		189	372	79
Delta Anno Prec.		-4,55%	-4,62%	14,49%

TABELLA 3. ATTIVITÀ DONAZIONE - TRAPIANTO MEMBRANE AMNIOICHE 2017

SEDE		PLACENTE PRELEVATE		PATCH DI MA.
		DONATRICE	PLACENTE	TRAPIANTATI
AREA VASTA 1	Pesaro			
	Urbino			
	Fano			
AREA VASTA 2	Senigallia			
	Jesi			
	Fabriano	9	9	61
	Ancona			
AREA VASTA 3	Civitanova M			
	Macerata	4	4	
	Camerino			2
AREA VASTA 4	Fermo			4
AREA VASTA 5	S. Benedetto			
	Ascoli			2
Sub totale ASUR		13	13	69
AOOR M NORD	Fano			8
	Pesaro			
AOOR ANCONA	Ancona	1	1	6
INRCA	Ancona			
	Fermo			
Totale		14	14	83
Delta Anno Prec.		180,00%	180,00%	130,56%

3.1.2.3. L'attività trasfusionale

Il Dipartimento Regionale di Medicina Trasfusionale (DIRMT) è un dipartimento interaziendale funzionale. Esso rappresenta lo strumento organizzativo e gestionale sotto il profilo tecnico, scientifico, logistico e amministrativo di tutte le attività trasfusionali.

La Direzione del Dipartimento ha sede amministrativa presso l'Azienda Ospedaliero Universitaria "Ospedali Riuniti Umberto I – G.M. Lancisi – G. Salesi"- di Ancona.

Esso svolge tutte le attività connesse con la donazione e l'assegnazione del sangue e dei suoi componenti ed effettua attività diagnostica e terapeutica in ambito della Medicina Trasfusionale. S'interessa inoltre dell'impiego del sangue come costituente terapeutico e di approntare diversi tipi di componenti che diano al clinico la possibilità di una ragionevole scelta per pazienti che abbiano differenti necessità trasfusionali. Infine, prioritaria è l'attività che viene svolta nei confronti dei Donatori che a fronte del loro volontario contributo, ricevono un costante controllo del loro stato di salute.

Le Funzioni del Dipartimento DIRMT:

- definisce annualmente il fabbisogno regionale di sangue, emocomponenti, plasma e plasmaderivati, sulla scorta delle indicazioni derivanti dalla pianificazione nazionale;
- definisce il piano annuale di produzione;
- definisce le azioni da realizzare per il raggiungimento degli obiettivi del piano e le rispettive quote di partecipazione da parte delle aziende sanitarie;
- assicura, in tutto il territorio regionale, le attività relative alla raccolta di sangue intero, emocomponenti e cellule staminali midollari periferiche, autologhe ed omologhe, nonché cordonali;
- assicura, in tutto il territorio regionale, la corretta distribuzione degli emocomponenti e dei plasmaderivati in eccedenza, tenendo presenti le necessità storiche delle strutture sanitarie regionali;
- assicura livelli omogenei dei criteri di idoneità alla donazione e di quelli di validazione delle unità prelevate;
- assicura procedure trasfusionali omogenee e standardizzate sotto il profilo operativo, assistenziale, informatico e contabile, garantendo l'avvio di un sistema della qualità su base dipartimentale;
- assicura l'ottimizzazione delle attività produttive e di servizio anche attraverso l'accentramento delle funzioni diagnostiche e terapeutiche;
- provvede alla centralizzazione degli acquisti di beni e prodotti strettamente inerenti le attività diagnostiche e di produzione del sistema trasfusionale, nonché farmaci plasmaderivati;
- promuove, a livello regionale e/o zonale, campagne di educazione alla donazione di sangue, plasma, cellule, midollo osseo e tessuti, in collaborazione con le Associazioni di volontariato;
- promuove la ricerca scientifica ed effettua il controllo epidemiologico delle malattie trasmesse con la trasfusione, partecipando ai programmi nazionali;
- assicura l'informatizzazione della rete trasfusionale ed il suo collegamento con il sistema informativo sanitario nazionale, regionale e con le associazioni dei donatori di sangue;
- promuove e coordina le iniziative di formazione e aggiornamento continuo del personale delle strutture trasfusionali e dei direttori sanitari delle associazioni di donatori, anche ai fini del conseguimento dei crediti formativi, coordinandosi con i piani di formazione delle Aziende/Zone e con la programmazione ECM della Regione Marche;
- gestisce la banca degli emocomponenti congelati e delle cellule cordonali e staminali periferiche;
- gestisce il deposito dei plasmaderivati ottenuti da frazionamento industriale;

- assicura l'esecuzione degli esami di sierovirologia, emostasi, ematologia ed immunopatologia nelle sedi definite dalla programmazione regionale (art.5 legge 219/2005);
- definisce i protocolli di idoneità alla donazione dei nuovi donatori e dei donatori periodici, assicurando tempi certi per le indagini laboratoristiche e strumentali;
- assicura, ai sensi della normativa vigente, l'esecuzione dei controlli iniziali e periodici di idoneità alla donazione dei donatori volontari di sangue ed emocomponenti;
- assicura le funzioni proprie del Centro Regionale Sangue e del Centro Regionale per la Plasmaproduzione.

Il DIRMT opera nell'ASUR con 4 aree di coordinamento sovrazonale e 5 UOC di Medicina Trasfusionale (in ogni Area Vasta). Presso ogni Area Vasta l'organizzazione è rappresentata da 1 sede ospedaliera con continuità assistenziale h 24 e sono generalmente presenti punti di raccolta di sangue ed emocomponenti anche extraospedalieri.

Nel corso del 2015 si è realizzata l'attività di accreditamento dei SIT ospedalieri e dei centri di prelievo esterni. Infatti, in ottemperanza a quanto disposto dagli accordi Stato-Regioni del 16/10/2010 e 25/07/2012, su formale incarico da parte della Regione (DGR 1369 del 17/10/2011), il DIRMT ha provveduto a costituire équipe ispettive alle quali è stato affidato il compito di verificare la rispondenza dei requisiti dei criteri, delle loro articolazioni organizzative e delle unità di raccolta afferenti.

Le visite sono state organizzate curando che gli ispettori visionassero la propria struttura né quelle della propria area sovra zonale.

Terminate le ispezioni, gli esiti, con le criticità riscontrate, sono state trasmesse al Ministero della Salute, al Centro nazionale Sangue, alla Regione Marche e pubblicate sul portale del Dipartimento (www.trasfusionemarche.org).

Anche nel 2017, come tutti gli anni, gli obiettivi quantitativi sono stati assegnati in ambito sovra zonale, in maniera condivisa con le Strutture interessate.

In tabella 1, è illustrata l'attività DIRMT anno 2017, con gli obiettivi dell'anno 2017.

Nel 2017 si è avuto un aumento nella produzione, anche grazie alla riorganizzazione dei centri prelievo.

Nel 2017 sono state raccolte 79.286 unità di sangue intero (nel 2016: 75.066) e sono state effettuate 21.825 plasmaferesi (nel 2016: 23.261) e 2.258 multicomponenti (nel 2016: 3270).

PIANO DI PRODUZIONE REGIONALE 2017

Aree Sovrazonali	N° Abitanti	OBIETTIVO			RISULTATO		
		Sangue Intero	Plasmaferesi	Multicomponent	Sangue Intero	Plasmaferesi	Multicomponent
Ancona Fabriano Senigallia Jesi	486.921	24.750	9.400	1.350	27.081	9.102	784
Ascoli Fermo S.Benedetto	384.299	17.000	3.050	750	18.762	3.050	636
Pesaro Urbino Fano	360.711	16.536	4.900	1.200	16.536	4.080	641
Macerata Civitanova	306.124	16.000	5.650	500	16.957	5.593	197
Totali	1.538.055	73.500	23.000	3.800	79.286	21.825	2.258

Tabella 2. Attività DIRMT 2017. Fonte dati DIRMT

Dati raccolta 2017

Centro Regionale Sangue - Regione Marche

Tipo Donazione	Ancona	Ascoli	Civitanova	Fabriano	Fano	Fermo	Jesi	Macerata	Pesaro	S.Benedetto	Senigallia	Urbino	Tot.
Sangue Intero	11528	6138	7106	4486	6879	7205	5996	7286	5872	5419	5021	3785	76721
Plasmaferesi	4873	1267	1883	1238	2331	914	1752	1818	1141	869	1239	608	19933
Piastrinoafèresi	20	96	0	0	0	0	0	0	31	0	0	0	147
Plasmapiastrinoafèresi	602	365	32	0	0	0	0	13	459	20	0	0	1491
Eritroplasmaferesi	137	20	72	25	0	0	0	80	151	131	0	0	616
Eritroafèresi	0	4	0	0	0	0	0	0	0	0	0	0	4
Totale	17160	7890	9093	5749	9210	8119	7748	9197	7654	6439	6260	4393	98.912

Tipo Donazione	Civitanova	Macerata	Tot.
Sangue Intero	0	2565	2565
Plasmaferesi	0	1892	1892
Piastrinoafèresi	0		0
Plasmapiastrinoafèresi	0		0
Eritroplasmaferesi	0		0
Eritropiastrinoafèresi	0		0
Totale	0		4457

Raccolta Totale	17160	7890	9093	5749	9210	8119	7748	13654	7654	6439	6260	4393	103.369
------------------------	--------------	-------------	-------------	-------------	-------------	-------------	-------------	--------------	-------------	-------------	-------------	-------------	----------------

Donatori Nuovi

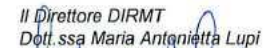
AVIS	4057
FRATRES	20
Non Associati	100

Tot.	Tot.
79286	79286
21825	21825
147	
1491	
616	
4	2258
103.369	

Il Responsabile del CRS
Dott.ssa Giovanna Salvoni



Il Direttore DIRMT
Dott.ssa Maria Antonietta Lupi



Dipartimento Interaziendale Regionale di Medicina Trasfusionale

3.1.2.4. La Rete dell’Emergenza-Urgenza

L’attuale Sistema di emergenza sanitaria della Regione Marche si sviluppa negli anni ’90 a partire da una realtà costituita da una rete capillare di ospedali, per lo più di piccole dimensioni, di impronta generalista. L’evoluzione del sistema prende il via a partire dal DPR 27 marzo 1992 e dalle successive linee guida n. 1/1996, recepite dalla normativa regionale con la DGR Marche n. 5183 del 23 dicembre 1992 e successivamente con la legge regionale n. 36 del 30 agosto 1998. Sia il Piano socio-sanitario Regionale 2012-2014 Sostenibilità, Appropriatazza, Innovazione e Sviluppo che la DGRM 528 del 16 aprile 2012 “Linee di attuazione ed implementazione del PSSR 2012-2014. Approvazione.” sia la DGRM 1696 del 3/12/2012 hanno ribadito come la riorganizzazione della rete dell’emergenza ed urgenza sia un nodo cruciale e prioritario nell’assistenza ai cittadini marchigiani. Con la DGRM 735/13, così come integrata dalla DGRM 920/13, è stata definita la riorganizzazione territoriale di soccorso (RTS), in stretta connessione con la riduzione della frammentazione ospedaliera e la riorganizzazione delle reti cliniche. A completamento di tale nuovo quadro normativo sulla rete dell’emergenza-urgenza, è intervenuta la L.R. 17 del 9 luglio 2013 (Modifiche alla legge regionale 30 ottobre 1998 n. 36), con l’istituzione del punto di primo intervento territoriale, che rappresenta il punto di riferimento, di norma presso le Case della Salute, per stabilizzare temporaneamente il paziente in fase critica e trasferirlo in sicurezza presso il DEA di riferimento; nelle strutture in cui insistono i punti di primo intervento territoriale sono altresì compresenti gli ambulatori di continuità assistenziale primaria finalizzati all’erogazione di prestazioni ambulatoriali ad accesso diretto, gestiti dal personale dell’MSA e dei medici convenzionati. La DGRM 1345/2014 relativa alle reti cliniche prevede per la **rete dea-** pronto soccorso- centrali operative 118 quanto segue: individuazione dei Criteri di centralizzazione urgenze di 2° livello, gestione delle urgenze in collaborazione con le specialità (NCH, Gastro, Vascolare, ORL etc.), utilizzo del teleconsulto, sperimentazioni di sistemi di governo dei codici bianchi, uso inappropriato del pronto soccorso da parte utenza geriatrica, residenzialità e reparti interni centralizzazione urgenze NCH (AOR, AMN), trauma center e trauma pediatrico (AOR).

La DGR 735/2013, in particolare, affermava che alla base della nuova organizzazione Regionale vi sono:

- la realizzazione di reti di servizi e strutture organizzate per intensità assistenziale, per superare e trasformare in opportunità la frammentarietà della rete ospedaliera marchigiana;
- l’organizzazione di una rete di emergenza e di trasporti che porti il paziente nella sede giusta nel tempo giusto.

Quest’ultima costituiva una vera rivoluzione per il sistema trasporti/emergenza che in passato era organizzato per il trasporto all’Ospedale più vicino, dove, dopo stabilizzazione, veniva organizzato l’eventuale trasporto secondario alla sede “giusta”. Ovviamente questa organizzazione interferiva prepotentemente con le patologie ed i trattamenti “tempo dipendenti” (si pensi al paziente con infarto miocardio o al paziente con ICTUS). La DGR 735 evidenziava quindi il concetto di “sede giusta nel tempo giusto”, sollevando gli equipaggi dalla pesante responsabilità di scopertura dei territori e creando il giusto substrato all’organizzazione per reti cliniche intra AV, inter AV e inter Aziendali.

In ottemperanza alla 735/2013 ed alla DGR 541/2015, l’ASUR, con determinazioni 915/DG e 916/DG, procedeva al riassetto organizzativo della Rete dell’Emergenza-Urgenza ridisegnando la rete dei Mezzi di soccorso e le Sedi della Continuità Assistenziale.

La Giunta regionale, infine, con la DGR 139/2016, adeguava le caratteristiche delle Case della Salute di tipo C ridefinendole in Ospedali di Comunità in coerenza con gli standard qualitativi, strutturali, tecnologici e quantitativi relativi all’assistenza ospedaliera di cui al DM 70/2015 procedendo all’aggiornamento ed alla revisione delle DGR 735, 920 e 1476, tutte del 2013.

Nel corso del 2017, anno di riconversione dei piccoli presidi in Ospedali di Comunità, il sistema di emergenza ha garantito una continuità di assistenza, in carenza di personale medico formato e abilitato a svolgere ruolo nel 118, mediante un accompagnamento al processo di previsto dalle Delibere citate. Inoltre, in conseguenza degli eventi sismici, la trasformazione dei PPI in Punti Territoriali è stata prorogata nei presidi di Tolentino e Recanati, oltre a quello di Cingoli.

Nel frattempo, è stata realizzata l'attività di formazione dei medici per l'idoneità all'esercizio dell'Emergenza Territoriale 118, conclusa con l'idoneità di 85 nuovi medici che potrà essere impiegato a copertura e garanzia del Servizio 118 e all'implementazione di quanto previsto dalla DGRM 139.

Il sistema dell'Emergenza Urgenza opera quindi attualmente su tre livelli:

- 1) le Centrali Operative 118,
- 2) la rete territoriale del Soccorso (RTS),
- 3) la rete Ospedaliera.

Sulla base di tale impianto normativo l'emergenza territoriale è attualmente coordinata e gestita da quattro **Centrali operative territoriali 118 e da una Centrale operativa regionale**, tutte transitate alla dipendenza ASUR :

- Pesaro Soccorso per l'AV1, gestione ASUR dal 2014 sede nell'AO Marche Nord;
- Ancona Soccorso per l'AV2, gestione ASUR dal 2014 sede AO Ospedali Riuniti Ancona che, ai sensi della L.r. 36/98n e ss.mm.ii. svolge altresì il compito di centrale regionale;
- Macerata Soccorso per l'AV3, sede Ospedale di Macerata;
- Piceno Soccorso per l'AV4 e l'AV5 con sede Ospedale di Ascoli Piceno.

Le CO 118 territoriali coordinano i Sistemi territoriali di soccorso per i bacini di utenza delle AAVV di pertinenza e si avvalgono di mezzi di soccorso (MS) di vario tipo: MSA (con medico ed infermiere a bordo), MSI (con infermiere a bordo), MSB (con solo volontario a bordo) dislocate sul territorio delle ex Zone territoriali. Le CO 118 si avvalgono altresì della collaborazione delle Associazioni di volontariato appartenenti all'ANPAS, dalla CRI e dagli altri soggetti privati accreditati.

E' operativo in Regione anche un Servizio di elisoccorso che dispone di due mezzi che operano a partire dalle basi di Torrette di Ancona e Fabriano. Il Servizio è attivato dalla Centrale regionale.

La Tab seguente riporta il quadro complessivo, per ciascuna Centrale operativa.

RETE TERRITORIALE DI SOCCORSO		DGRM 139/2016		
Centrale Operativa Territoriale 118		MSA ⁽¹⁾	MSI ⁽¹⁾	MSB ⁽¹⁾
PESARO SOCCORSO	367.000 ab.	9,5 (9,5)	5 (5) ⁽²⁾	5 (2)
	2.564 Kmq			
ANCONA SOCCORSO	481.000 ab.	10,5 (10)	3,5 (3)	20,5 (19)
	1.933 Kmq			
MACERATA SOCCORSO	329.000 ab.	7,5 (6.5)	2,5 (3,0)	11,5 (11.5)
	2.781 Kmq			
PICENO SOCCORSO	392.000 ab.	7,5 (7)	2,5 (2,5)	16 (16,5)
	2.121 Kmq			
REGIONE MARCHE	1.569.000 a.	35	13,5	53
	9.399 Kmq			
<i>Situazione attuale</i>		33	13.5	49
<i>Delta</i>		-2	0	-4

⁽¹⁾ In parentesi le dotazioni attuali (dicembre 2016)

⁽²⁾ N. 2 delle n. 5 MSI di Pesaro Soccorso sono Ospedaliere potendo essere utilizzate anche dal SET 118 se disponibili.

La nuova valutazione del fabbisogno di mezzi di soccorso, avanzati e di base, è stata effettuata sulla base degli standard nazionali esistenti (Agenas, Bozza Balduzzi) e nella prospettiva della riconversione dei piccoli stabilimenti ospedalieri in Ospedali di Comunità Costituisce punto di riferimento per la nuova organizzazione della RTS.

Alla **RTS** è affidato il compito strategico di migliorare la qualità complessiva dell'offerta sanitaria e favorire sia la riconversione dei Piccoli Ospedali in Ospedali di Comunità, sia l'attuazione di percorsi individuati nella ridefinizione delle reti cliniche. La nuova organizzazione della Rete territoriale del Soccorso dovrà:

- ❖ Fornire la risposta più appropriata e tempestiva nel luogo ove si verifica l'evento, garantendo il supporto delle funzioni vitali, identificare nel minor tempo possibile i bisogni diagnostici e terapeutici e trasportare in sicurezza il paziente nella struttura più idonea per il trattamento definitivo.
- ❖ Garantire negli Ospedali di Comunità, durante lo stand by, l'assistenza ai ricoverati (ove presenti) e prestazioni ambulatoriali ad accesso diretto.
- ❖ Garantire la copertura dei tempi d'intervento per raggiungere l'Ospedale di trattamento definitivo, nel rispetto dei percorsi di rete clinica.
- ❖ Potenziare la capacità di risposta in occasione di eventi a carattere straordinario, incidenti maggiori, maxiemergenze, stagionalità.
- ❖ Garantire l'integrazione con le ambulanze ospedaliere per i trasporti secondari tempo dipendenti, così come previsto nella DGRM 292/2012, a vantaggio dei pazienti critici degenti negli Ospedali di rete. Analoga previsione è contenuta anche nella cosiddetta "Bozza Balduzzi" ("garantire, in tal modo, una reale continuità dell'assistenza nell'interesse della popolazione, anche attraverso la gestione tempestiva dei trasferimenti secondari urgenti in carico al 118 e la trasmissione di immagini e dati").

Per raggiungere i suddetti obiettivi la riorganizzazione della RTS prevede sia una diversa allocazione degli attuali mezzi di soccorso, sia un loro potenziamento, garantito anche dalla previsione di una MSA aggiuntiva (jolly) per ciascuna Centrale Operativa Territoriale 118.

La riorganizzazione prevede ulteriori provvedimenti resi necessari dalla ridefinizione dei compiti e delle integrazioni dei soggetti comunque coinvolti nel Sistema dell'Emergenza Urgenza, quali:

A) la revisione dei punti di Continuità Assistenziale, prevedendo la riallocazione degli stessi in coerenza con la riorganizzazione della rete ospedaliera e dell'emergenza-urgenza;

B) la modifica del rapporto convenzionale dei Medici del 118, al fine di garantire maggiore flessibilità di utilizzo soprattutto negli **Ospedali di Comunità** dove si rende necessario il supporto all'assistenza ai pazienti ricoverati e all'erogazione di prestazioni ambulatoriali. Sono stati fissati all'uopo i posti da occupare ma non è stato fatto il passaggio alla dipendenza.

C) il potenziamento delle funzioni dell'Infermiere Professionale, mediante l'adozione di protocolli, predisposti ma non ancora condivisi ed attivati, in attesa di chiarimenti per gli sviluppi della situazione in Emilia Romagna.

In linea con tali nuovi indirizzi, l'ASUR si è già attivata per adeguare l'attuale rete dell'emergenza urgenza al nuovo quadro normativo, individuando i nuovi punti di MSA, la dislocazione dei punti di MSI, MSB in concomitanza alla realizzazione degli Ospedali di Comunità nell'ottica di migliorare i percorsi assistenziali in emergenza (trauma grave, arresto cardiaco, infarto miocardico, ictus, insufficienza respiratoria, emergenza materno-infantile) sia in termini di un aumento della percentuale di servizi svolti dal mezzo di competenza della postazione, che di un miglioramento dell'appropriatezza del tipo di equipaggi inviati in relazione al tipo di intervento, che di mantenimento dei tempi di intervento adeguati anche nelle zone più disagiate del territorio.

Le attuali postazioni territoriali dell'emergenza sanitaria (POTES) garantiscono il soccorso nel luogo di intervento in tempi brevi, tendenti all'obiettivo di intervento entro otto minuti dalla chiamata

per le aree urbane e venti minuti per le aree extraurbane, salvo particolari situazioni di complessità orografica e di viabilità.

La ricognizione dello stato attuale della **rete territoriale del soccorso** mostra ancora un sistema estremamente disomogeneo, anche nell'ambito delle singole Aree Vaste.

L'ASUR, dal 2014, ha attivato un gruppo di lavoro permanente in cui i Direttori delle CC.OO. 118 hanno ricevuto l'obiettivo di ridisegnare la rete del soccorso alla luce delle norme regionali. Il gruppo ha messo in luce le più importanti criticità ed ha presentato una proposta di riordino che ha contribuito all'elaborazione della DDGG 915 e 916 del 2015.

Una grave criticità del sistema è rappresentata dal fatto che i medici che operano sui mezzi di soccorso sono in parte dipendenti ed in parte sono convenzionati, con differenti diritti/doveri in ambito lavorativo, differente remunerazione e differente possibile impiego nelle attività. Nel corso del 2014 sono state attivate le procedure per il passaggio alla dipendenza di alcuni medici convenzionati che ne avevano fatto richiesta in passato. Il passaggio alla dipendenza è indispensabile anche per poter organizzare la Continuità dell'assistenza nelle strutture per le cure intermedie/case della salute. Nel corso del 2015 sono passati a dipendenza n. 25 unità di personale. Nell'anno 2016 non sono stati effettuati interventi in merito.

Altra criticità è l'attuale diversa assegnazione dei medici ed infermieri che operano sui mezzi di soccorso nelle varie Aree Vaste: si rileva che il personale medico ed infermieristico fa direttamente capo alla CO 118 in Ascoli Piceno, ex ZT 13, mentre è gestito dal Pronto Soccorso nella Ex ZT 12 e nella ex ZT 11 tutte facenti capo alla stessa CO 118; la stessa cosa avviene nell'AV3 Macerata, nell'AV2 Ancona e nell'AV1 Pesaro.

La L.R. 36/98 e ss.mm.ii. ha precisato che il personale medico dipendente addetto agli equipaggi di soccorso del SET118 dipende da una delle U.O.C. afferenti al DEA mentre il personale medico convenzionato dipende dal Pronto Soccorso. L'articolo di legge non precisa però né chiarisce le modalità di realizzazione dell'integrazione funzionale con le CO 118. Tali modalità sono state definite da un gruppo di lavoro costituito dai Direttori delle CC.OO. 118, dai Direttori DEA e di Pronto Soccorso delle Aree Vaste e da Coordinatori infermieristici e sono state assunte nella Determina ASUR 916/DG 2015. La stessa Determina recepisce peraltro in allegato la proposta di riordino del Sistema di Emergenza Territoriale 118 ed una proposta di collaborazione tra personale Emergenza Territoriale 118 ed il personale dei Pronto Soccorsi durante le fasi di Stand-by. Quest'ultima rappresenta tuttavia ancora una criticità ed è stata sperimentata solo in AV3 in occasione dell'avvio dell'equipaggio aggiuntivo a Macerata.

La continuità assistenziale

L'art.12 della L.R. 36/1998 testualmente recita: *“In considerazione della nuova organizzazione del sistema dell'emergenza sanitaria, le sedi di servizio dell'attività di continuità assistenziale sono rideterminate secondo parametri rispondenti alle reali necessità del territorio e comunque facendo in modo che ogni sede assista almeno 20.000 abitanti. Nei Comuni montani svantaggiati previo parere della competente commissione assembleare la Giunta regionale può concedere deroghe rispetto al numero degli abitanti, tenendo conto della vastità del territorio e delle caratteristiche della viabilità.”* In base alla riorganizzazione dei punti di CA effettuata dalla Giunta Regionale con DGRM 735/13, devono essere attivate 83 postazioni di continuità assistenziale, a fronte delle attuali 92 postazioni. In effetti, dai dati ministeriali risulta una dotazione di medici titolari di guardia medica pari a 26 per 100.000 abitanti che è superiore sia alla media italiana (pari a 22 per 100.000 abitanti) sia alle regioni del centro-nord, con esclusione della Regione Umbria.

La riorganizzazione della rete prevista con la DGRM 735/13 in particolare riguardo alla riduzione della frammentazione ospedaliera è stata successivamente resa coerente con il DM 70/2015 attraverso le DGRM 1183/15 e 139/16. Questa modifica organizzativa rende necessario, rispetto a quanto già previsto dalla DGRM 735/13, incrementare la rete dell'emergenza territoriale ed i turni della continuità assistenziale al fine di garantire il trasporto dei pazienti nelle sedi ospedaliere adeguate e la presenza H24 di personale medico negli Ospedali di Comunità. Dalla lettura integrata del DM 70/14, DGRM 735/13 è nata la necessità di rivedere l'offerta assistenziale della Casa della Salute di tipo C, rinominate in Ospedali di Comunità, e rivalutare le sedi di Continuità Assistenziale e le postazioni assistenziali disponibili presso ciascun Ospedale di Comunità come previsto con DGRM 1183/15 e 139/16 recepite con DG Asur 915/16.

La tabella esplicita quanto riportato in termini di ricognizione dello stato di adeguamento al DM 70/15 per la parte relativa alla continuità assistenziale.

Sedi Distrettuali	Sedi Attuali	DGRM 735/13	DGRM 1183/15 e 139/16
Distretto 1	6,3	6	5,3 + CCA
Distretto 2	10,3	8	11
Distretto 3	8	7	7
Distretto 4	5 (*)	5	5
Distretto 5	6 (*)	5	6
Distretto 6	3 (*)	3	3
Distretto 7	12	11	10 + CCA
Distretto 8	5,3	5	5
Distretto 9	9,3	9	8 + CCA
Distretto 10	6	4	6
Distretto 11	9	8	9
Distretto 12	5	6	6
Distretto 13	4	6	6
Totale	92,2	83	90,3

(*) Una sede in doppio turno.

Anche per quanto riguarda le modalità di chiamata la situazione attuale permane invariata ed eterogenea.

- la **CO 118 AP** (AV5 – AV4) prende le chiamate solo di AP, non di SBT e non dell'AV4 dove la chiamata arriva al centralino unico di AV4 che, senza triage passa la telefonata al cellulare del medico di CA;
- **Pesaro** ha numeri attivi specifici per ogni sede di CA. La CO di Pesaro riceve le chiamate sul 118 e mette i pazienti in contatto con la CA.
- per **Ancona** ci sono numeri per ogni sede tranne Senigallia dove, da quando fu chiuso il MISA soccorso, per la CA si fa il numero 118.

- la **CO 118 di Macerata** gestisce la CA per tutta l'AV3 compreso Apiro e Cingoli AV2. A Camerino si chiama un numero verde che arriva alla CO 118. A Macerata e a Civitanova ci sono numeri diversi per ogni sede ma in ogni sede c'è un risponditore 800018013 che gira le chiamate alla CO. Ogni volta che i medici escono chiamano la CO e sono rintracciabili sul telefonino perché si trasferisce la chiamata anche in itinere.

La DGRM 735 e la DGRM 920 del 2013 prevedono la presenza di un triage per la CA effettuato da un medico della CA dislocato presso la CO 118.

La tabella che segue evidenzia una ricognizione delle segnalazioni e degli interventi 118 e delle chiamate gestite dalla C.A.

	ANNO 2016 RICOGNIZIONE CHIAMATE 118 E CA-ASUR MARCHE			
	C. O. 118 Pesaro	C. O. 118 Ancona	C. O. 118 Macerata	C. O. 118 Ascoli
Chiamate 2017	83.929	43.592	35.813	87.929
Contatti Effettuati (FLS21 QUADRO F)	38.625 (DS1)	21.930 (DS4)	29.865 (DS8)	33.211 (DS11)
	27.590 (DS2)	36.945 (DS5)	39.347 (DS9)	19.403 (DS12)
	34.200 (DS3)	13.672 (DS6)	8.768 (DS10)	13.049 (DS13)
		52.120 (DS7)		
Popolazione	360.711	474.124	318.921	384.299

Pronto soccorso e Punti di primo intervento

Il Sistema ospedaliero di accettazione in emergenza-urgenza articola la sua risposta su tre livelli costituiti dai Punti di Primo Intervento, dai Pronto Soccorso situati, di norma, presso presidi ospedalieri sedi di Dipartimenti di emergenza ed accettazione di I e di II livello.

Il Dipartimento di Emergenza di II livello, unitamente a quello pediatrico, anch'esso di II livello, sono costituiti solo presso l'Azienda Ospedaliera Universitaria "Ospedali Riuniti" di Ancona.

Tab 1.1.2.5.4

ASUR MARCHE				
ACCESSI AL PRONTO SOCCORSO E AI PUNTI DI PRIMO INTERVENTO 2017 E 2016				
Triage	2016	2017	Delta 2017 vs 2016	Delta %
Bianco – Non critico	21.025	15.165	-5.860	-27,9%
Giallo – Mediamente critico	106.519	107.780	1.261	1,2%
Verde – Poco critico	243.667	207.314	-36.353	-14,9%
Rosso – Molto critico	8.015	9.206	1.191	14,9%
Nero – Deceduto	46	28	-18	-39,1%
non eseguito	895	381	-514	-57,4%
Totale	380.167	339.874	-40.293	-10,6%

Nel 2017 sono stati effettuati 339.874 accessi rispetto ai 386.167 del 2016 con una riduzione rispetto all'anno precedente di n. -40.293 accessi corrispondente ad una riduzione del -10,6% per

effetto della riduzione dei Punti di Primo Intervento.

L'art.15 della LR 36/2008, così come novellato dalla L.R. 17/13, a proposito dei Pronti Soccorso (PS) dispone che:

- “1. L'unità operativa autonoma di pronto soccorso, denominata anche "Medicina di accettazione e d'urgenza", assicura 24 ore su 24, gli interventi diagnostico-terapeutici d'urgenza. In particolare l'unità garantisce:*
- a) il primo accertamento diagnostico, clinico, strumentale e di laboratorio;*
 - b) gli interventi necessari alla stabilizzazione del paziente;*
 - c) l'eventuale ricovero anche attraverso il trasporto protetto ad ospedale in grado di fornire le prestazioni occorrenti.*
- 2. Le unità operative autonome di pronto soccorso sono dotate di proprio organico e di posti letto funzionali.*
- 3. Nei DEA almeno il 20 per cento dei posti letto delle unità operative di pronto soccorso deve essere dotato di apparecchi di monitoraggio dei parametri vitali per i pazienti critici e per i trattamenti indifferibili.*
- 4. I requisiti e le modalità di funzionamento delle unità operative autonome di pronto soccorso di cui al presente articolo sono definiti nell'allegato B alla presente legge.”*

Al 31/12/2017 erano attivi n.11 Pronto Soccorsi ASUR, 10 dei quali sedi di DEA di I livello.

La criticità rilevabile nell'attuale assetto organizzativo consiste nel fatto che ancora i pronti soccorsi non lavorano in rete e non sono presenti protocolli diagnostico-terapeutici omogenei, neanche nella stessa Area Vasta.

L'art.14 della LR 36/2008, a proposito dei **Punti di primo intervento (PPI)** dispone che: *“1. Il punto di primo intervento è una struttura sanitaria presso cui è possibile effettuare il primo intervento medico in caso di problemi minori, stabilizzare il paziente in fase critica e, eventualmente, disporre il trasporto presso l'ospedale più idoneo.*

- 1. L'Asur istituisce punti di primo intervento nei presidi ospedalieri privi di unità operativa autonoma di pronto soccorso, utilizzando esclusivamente il personale presente nei presidi medesimi. Ove, in casi particolari, fosse necessaria una dotazione aggiuntiva di personale, la costituzione dei punti di primo intervento è autorizzata dalla Giunta regionale.*
- 2. La dotazione aggiuntiva di personale nei punti di primo intervento è effettuata sentito il parere del Comitato regionale per l'emergenza sanitaria e previa verifica dei requisiti igienico sanitari e strutturali stabiliti dal comitato stesso. Il personale sanitario delle POTES localizzate presso i punti di primo intervento è impegnato anche nell'attività dei punti medesimi. Tale personale è tenuto ad eseguire prioritariamente le richieste della Centrale operativa da cui dipende.”*

La Legge Regionale n. 17 del 9 luglio 2013 ha inserito l'articolo 8 bis **“Punti di primo intervento territoriale”**

- 1. Il punto di primo intervento territoriale è una postazione territoriale della rete dell'emergenza-urgenza che rappresenta il punto di riferimento per stabilizzare temporaneamente il paziente in fase critica e trasferirlo in sicurezza presso il pronto soccorso o il DEA di riferimento. Tale attività è assicurata dal personale sanitario dei mezzi di soccorso avanzato (MSA), che garantisce anche, durante lo stazionamento, la continuità dell'assistenza per i pazienti ricoverati in regime di lungodegenza. In caso di uscita sul territorio del MSA, esso è sostituito dal personale del MSA aggiuntivo.*
- 2. L'ASUR costituisce, sulla base di criteri forniti dalla Giunta regionale, i punti di primo intervento territoriale di norma nei presidi ospedalieri oggetto di riconversione in Case della salute anche ai fini della riduzione degli accessi impropri alle strutture ospedaliere sede di pronto soccorso, garantendone l'operatività per le dodici ore diurne. Nelle dodici ore notturne la Casa della salute è presidiata dal sistema 118. La specifica organizzazione di punti di primo intervento territoriale ed in particolare l'individuazione di eventuali ampliamenti di attività nella fascia notturna, per esigenze di carattere stagionale o straordinario, è definita dall'ASUR tenendo conto delle necessità, anche in relazione al pieno sviluppo della riorganizzazione delle reti cliniche in Area vasta geograficamente intesa.*
- 3. Nelle strutture di cui al comma 2 sono costituiti, secondo criteri forniti dalla Giunta regionale, gli ambulatori di continuità dell'assistenza primaria finalizzati all'erogazione di prestazioni ambulatoriali ad accesso diretto, anche in fasce orarie diurne. Le prestazioni sono definite nel rispetto di protocolli predisposti dai competenti organismi previsti dagli accordi collettivi nazionali di lavoro dei medici di medicina generale condivisi con la Centrale 118 e il DEA di riferimento per l'eventuale coordinamento con le attività di emergenza o urgenza.*
- 4. Le prestazioni di cui al comma 3 sono assicurate:*
 - a) dal personale sanitario dei mezzi di soccorso avanzato (MSA) che opera nella postazione localizzata presso la Casa*

della salute;

b) dai medici dell'équipe territoriale delle cure primarie e della continuità assistenziale per le loro rispettive specifiche funzioni e competenze professionali.

5. In caso di uscita sul territorio del MSA di cui al comma 4, lettera a), un infermiere della struttura allo scopo addestrato presidia l'ambulatorio, assicurando la risposta appropriata, o con l'attivazione del sistema di emergenza-urgenza territoriale in caso di necessità, oppure con l'invio del paziente all'attività dell'ambulatorio di continuità dell'assistenza primaria.

6. I criteri previsti dal presente articolo sono adottati previo parere della competente commissione assembleare".

Al 31/12/2017 sono attivi n.3 Punti di Primo Intervento nei piccoli Ospedali, che si aggiungono a 16 Pronto soccorso (di cui 11 ASUR).

Nel corso dell'anno la riconversione dei piccoli ospedali ha consentito ai PPI e PAT di virare verso attività più appropriate, senza mettere a rischio la qualità e la sicurezza delle prestazioni nei confronti sia degli utenti, sia dei professionisti. Nella tabella 2 è riportata l'attività 2016 e 2017 dei soli PPI.

Il totale degli accessi ai PPI nel 2017 è stato pari a 19.927. Nel 2016, per le medesime strutture gli accessi erano stati pari a 22.722. Naturalmente l'attività di Amandola è influenzata dagli eventi sismici 2016. Proprio Amandola è l'unico Punto di primo intervento che non raggiunge la numerosità di accessi di 6000 prestazioni /anno.

Tabella 1. Attività Pronti Soccorso ASUR – anno 2016-2017

AV	Struttura	Triage	2016	2017	Delta 2017 vs 2016	% 2017
Area Vasta 1 PU	OSPEDALE CIVILE - URBINO	Bianco – Non critico	762	315	-447	1,2%
		Giallo – Mediamente critico	7.398	8.990	1.592	35,3%
		Verde – Poco critico	16.185	15.607	-578	61,3%
		Rosso – Molto critico	487	557	70	2,2%
		non eseguito	0	11	11	0,0%
		Totale	24.832	25.480	648	100,0%
Area Vasta 2 AN	OSPEDALI RIUNITI - JESI	Bianco – Non critico	1.550	1.349	-201	4,3%
		Giallo – Mediamente critico	9.584	10.714	1.130	34,3%
		Verde – Poco critico	18.915	17.806	-1.109	57,1%
		Rosso – Molto critico	979	1.334	355	4,3%
		non eseguito	4	4	0	0,0%
		Totale	31.032	31.207	175	100,0%
	OSPEDALE CIVILE - SENIGALLIA	Bianco – Non critico	1.401	1.312	-89	4,1%
		Giallo – Mediamente critico	8.969	9.506	537	30,0%
		Verde – Poco critico	19.885	20.398	513	64,3%
		Rosso – Molto critico	520	491	-29	1,5%
		non eseguito	6	4	-2	0,0%
		Totale	30.781	31.711	930	100,0%
	OSP."S.S. BENVENUTO E ROCCO" - OSIMO	Bianco – Non critico	2.313	2.060	-253	11,9%
		Giallo – Mediamente critico	2.697	2.776	79	16,1%
		Verde – Poco critico	12.233	12.298	65	71,3%
		Rosso – Molto critico	160	118	-42	0,7%
		non eseguito	2	1	-1	0,0%
		Totale	17.405	17.253	-152	100,0%
	OSPEDALE CIVILE "E.PROFILI" - FABRIANO	Bianco – Non critico	1.857	1.660	-197	6,0%
		Giallo – Mediamente critico	4.977	5.647	670	20,4%
Verde – Poco critico		17.800	20.197	2.397	73,0%	
Rosso – Molto critico		152	168	16	0,6%	
non eseguito		1	0	-1	0,0%	
Totale		24.787	27.672	2.885	100,0%	
Area Vasta 3 MC	OSPEDALE GEN.LE PROV.LE - MACERATA	Bianco – Non critico	1.296	1.486	190	4,1%
		Giallo – Mediamente critico	12.591	13.477	886	37,1%
		Verde – Poco critico	14.841	18.966	4.125	52,3%
		Rosso – Molto critico	1.920	2.348	428	6,5%
		non eseguito	4	1	-3	0,0%
		Totale	30.652	36.278	5.626	100,0%
	OSPEDALE GENERALE DI ZONA - CIVITANOVA MARCHE	Bianco – Non critico	191	196	5	0,7%
		Giallo – Mediamente critico	12.341	12.550	209	45,7%
		Verde – Poco critico	13.537	13.756	219	50,1%
		Rosso – Molto critico	898	961	63	3,5%
		non eseguito	5	9	4	0,0%
		Totale	26.972	27.472	500	100,0%
	OSPEDALE S.MARIA DELLA PIETA' - CAMERINO	Bianco – Non critico	739	365	-374	3,7%
		Giallo – Mediamente critico	2.574	2.539	-35	25,7%
		Verde – Poco critico	6.764	6.858	94	69,5%
		Rosso – Molto critico	118	104	-14	1,1%
		non eseguito	1	0	-1	0,0%
		Totale	10.196	9.866	-330	100,0%

AV	Struttura	Triage	2016	2017	Delta 2017 vs 2016	% 2017
Area Vasta 4 FM	OSPEDALE CIVILE - FERMO	Bianco – Non critico	1.672	2.128	456	5,1%
		Giallo – Mediamente critico	15.480	15.913	433	38,5%
		Verde – Poco critico	19.240	21.675	2.435	52,4%
		Rosso – Molto critico	1.215	1.502	287	3,5%
		non eseguito	2	1	-1	0,0%
		Totale	37.749	41.338	3.589	100,0%
		Area Vasta 5 AP	OSPEDALE MADONNA DEL SOCCORSO - SAN BENEDETTO DEL TRONTO	Bianco – Non critico	3.158	2.137
Giallo – Mediamente critico	13.906			13.896	-10	34,5%
Verde – Poco critico	21.552			23.255	1.703	57,8%
Rosso – Molto critico	862			964	102	2,4%
non eseguito	6		5	-1	0,0%	
Totale	39.484		40.257	773	100,0%	
OSPEDALE GEN.LE PROV.LE "C.G.MAZZONI" - ASCOLI PICENO	Bianco – Non critico		965	1.243	278	4,0%
	Giallo – Mediamente critico	8.944	9.318	374	29,7%	
	Verde – Poco critico	20.034	20.241	207	64,4%	
	Rosso – Molto critico	473	608	135	1,3%	
	non eseguito	12	3	-9	0,0%	
Totale	30.428	31.413	985	100,0%		
Totale		304.318	319.947	15.629	100,0%	

Tabella 2. Attività Punti di Primo Intervento ASUR-ANNO 2016-2017

AV	Struttura	Triage	2016	2017	Delta 2017 vs 2016	% 2017
Area Vasta 1 PU	OSPEDALE SS DONNINO E CARLO - PERGOLA	Bianco – Non critico	125	69	-56	1,0%
		Giallo – Mediamente critico	1.384	1.226	-158	17,7%
		Verde – Poco critico	5.140	5.615	475	81,1%
		Rosso – Molto critico	31	15	-16	0,2%
		non eseguito	0	2	2	0,0%
		Totale	6.680	6.927	247	100,0%
Area Vasta 3 MC	OSPEDALE "B.EUSTACCHIO" - SAN SEVERINO MARCHE	Bianco – Non critico	925	779	-146	7,8%
		Giallo – Mediamente critico	1.059	1.015	-44	10,1%
		Verde – Poco critico	8.587	8.213	-374	81,9%
		Rosso – Molto critico	35	24	-11	0,2%
		non eseguito	1	0	-1	0,0%
Totale	10.607	10.031	-576	100,0%		
Area Vasta 4 FM	OSPEDALE VITTORIO EMANUELE II - AMANDOLA	Bianco – Non critico	227	66	-161	2,2%
		Giallo – Mediamente critico	586	213	-373	7,2%
		Verde – Poco critico	4.137	2.429	-1.708	81,8%
		Rosso – Molto critico	29	12	-17	0,1%
		non eseguito	456	249	-207	8,4%
Totale	5.435	2.969	-2.466	100,0%		
D		22.722	19.927	-2.795	100,0%	

(*) Per l'anno 2016 non si riporta il numero di accessi ai PS degli Ospedali riconvertiti in Ospedali di Comunità, pari a complessivi 53.127; in tali strutture, nel 2017, è presente un Punto di Accesso Territoriale (PAT).

3.1.2.5. Il governo della mobilità sanitaria extra-regionale

La presente relazione analizza i valori della mobilità ospedaliera extra regionale dell'anno 2016, che rappresenta l'ultimo anno di mobilità interregionale approvato dal CIPE, poiché tali flussi sono normalmente definiti con ritardo rispetto al periodo di riferimento.

La tabella 1 che segue rappresenta l'andamento dei casi e dei valori di mobilità negli ultimi sei anni 2011-2016. I dati evidenziano un trend complessivo di riduzione dei ricoveri per marchigiani (acuti, lungodegenza e riabilitazione), con un peso maggiore dei ricoveri prodotti da strutture extraregionali su quelle regionali sia in valore assoluto che percentuale (13,8% nel 2016 contro l'13,4% nel 2015), più accentuato se si analizzano i valori economici (16,3% nel 2016 contro l'15,8% nel 2015).

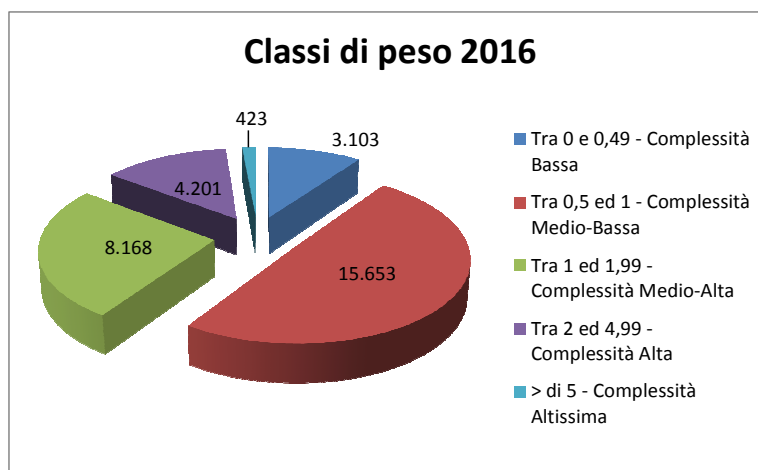
	2011	2012	2013	2014	2015	2016
Totale CASI	258.493	243.634	237.598	233.355	228.014	225.610
Autoprodotti SSR	227.965	213.992	208.231	214.082	208.082	194.510
Comp. %	88,2%	87,8%	87,6%	91,7%	91,3%	86,2%
Mobilità Passiva SSN	30.528	29.642	29.367	29.189	30.473	31.100
Comp. %	11,8%	12,2%	12,4%	12,5%	13,4%	13,8%
Totale VALORI	871.482.891	845.702.116	834.856.306	774.664.917	769.958.105	780.842.932
Autoprodotti SSR	760.550.597	734.509.443	723.055.364	662.275.067	648.289.828	653.808.510
Comp. %	87,3%	86,9%	86,6%	85,5%	84,2%	83,7%
Mobilità Passiva SSN	110.932.295	111.192.673	111.800.941	112.389.850	121.668.276	127.034.423
Comp. %	12,7%	13,1%	13,4%	14,5%	15,8%	16,3%

Dal punto di vista della classificazione dei LEA, l'andamento dei casi in mobilità passiva riflette le indicazioni che tutte le Regioni hanno recepito sulla cosiddetta "ambulatorizzazione" della chirurgia minore, in particolare mediante il sostanziale mantenimento dei casi DRG "Sentinella" e "potenzialmente inappropriati". Infatti, l'aumento interessa specificatamente i DRG di "alta complessità" (230 casi in più nel 2016 rispetto al 2015) e i DRG non classificati (430 casi in più rispetto al 2015).

Classificazione	2014	2015	Delta 2015 vs 2014	2016	Delta 2016 vs 2015
	29.644	30.867	1.223	31.548	681
SENTINELLA	2.407	2.496	89	2.528	32
ALTA COMPLESSITÀ	4.119	4.661	542	4.870	209
POTENZIALMENTE INAPPROPRIATO	5.294	5.271	-23	5.281	10
NON RILEVATO	17.824	18.439	615	18.869	430

L'analisi della complessità della casistica, mediante la classificazione dei ricoveri per classi di peso, rispetto agli anni scorsi, si evidenzia una crescita della fuga per la medio-alta e alta complessità, ma altresì nell'aumento dei casi per la medio-bassa complessità (+289 casi).

Classe di Pesi	2014	2015	Delta 2015 vs 2014	2016	Delta 2016 vs 2015
	29.644	30.867	1.223	31.548	681
Tra 0 e 0,49 - Complessità Bassa	3.210	3.109	-101	3.103	-6
Tra 0,5 ed 1 - Complessità Medio-Bassa	15.098	15.364	266	15.653	289
Tra 1 ed 1,99 - Complessità Medio-Alta	7.401	7.973	572	8.168	195
Tra 2 ed 4,99 - Complessità Alta	3.640	4.017	377	4.201	184
> di 5 - Complessità Altissima	295	404	109	423	19



In termini economici, pertanto, il riposizionamento dei casi verso l' "alta complessità" comporta un impatto sui costi maggiore rispetto a quanto analizzato in termini quantitativi; infatti, l'incremento complessivo del valore dei ricoveri erogati da strutture extra regionali tra il 2016 e 2015, pari a 5,4 milioni di euro, è da ricondursi per circa 3 milioni di euro a ricoveri "alta complessità", per oltre 1,6 milioni di euro a casi di "medio-alta complessità" e, infine, per 1,2 milioni di euro a casi di "medio-bassa complessità", così come rappresentato di seguito .

Tabella 3- Classi di Pesì

Classe di Pesì	2013	2014	Delta 2014 vs 2013	2015	2016	Delta 2016 vs 2015
	112.085.244	112.647.426	562.182	121.870.649	127.282.990	5.412.341
Tra 0 e 0,49 - Complessità Bassa	2.860.053	2.531.313	-328.739	2.462.096	2.482.091	19.995
Tra 0,5 ed 1 - Complessità Medio-Bassa	30.670.451	30.122.408	-548.043	30.882.718	32.107.031	1.224.313
Tra 1 ed 1,99 - Complessità Medio-Alta	31.256.061	31.369.496	113.435	32.743.508	34.349.219	1.605.711
Tra 2 ed 4,99 - Complessità Alta	35.847.218	38.238.781	2.391.563	41.300.833	44.241.244	2.940.411
> di 5 - Complessità Altissima	11.451.460	10.385.427	-1.066.033	14.481.493	14.103.405	-378.088

Per quanto riguarda i casi ad "altissima complessità", si precisa che il lieve calo di 378 mila euro risulta interessante solo alcune specialità, quali la neonatologia e terapia intensiva; continua, invece, la fuga dei marchigiani per la cardiocirurgia e la riabilitazione (Villa Torri e Ist. Clin. Humanitas di Rozzano).

Disciplina (primi e ultimi due in riduzione)	Delta 2016 vs 2015	Istituto (primi e ultimi due in riduzione)	Regione	Delta 2016 vs 2015
49 - TER.INT. - RIANIMAZIONE	- 965.980	VILLA MARIA CECILIA HOSPITAL	080 - EMILIA ROMAGNA	- 707.389
62 - NEONATOLOGIA	- 351.028	OSPEDALE CA' GRANDA-NIGUARDA - MILANO	030 - LOMBARDIA	- 394.312
09 - CHIRURGIA GENERALE	447.444	IST. CLIN. HUMANITAS - ROZZANO	030 - LOMBARDIA	587.354
07 - CARDIOCHIRURGIA	1.056.876	OSPEDALE PRIVATO ACCREDITATO VILLA TORRI	080 - EMILIA ROMAGNA	1.205.662

Anche per quanto riguarda i casi ad "alta complessità", l'incremento di 3 milioni di euro si concentra principalmente nella cardiocirurgia e secondariamente nella neurochirurgia; gli istituti privati interessati dall'aumento, coprendo quasi il 50% dell'incremento, sono di nuovo la Casa di Cura Villa Torri e l'Ist. Humanitas e la Clinica LAM, entrambe nella specialità di cardiocirurgia.

Istituto (primi due)	Valore	Istituto (primi due)	Regione	Valore
	2.940.411			2.940.413
07 - CARDIOCHIRURGIA	773.170	OSPEDALE PRIVATO ACCREDITATO VILLA TORRI	080 - EMILIA ROMAGNA	882.417
30 - NEUROCHIRURGIA	367.737	IST. CLIN. HUMANITAS - ROZZANO	030 - LOMBARDIA	517.685

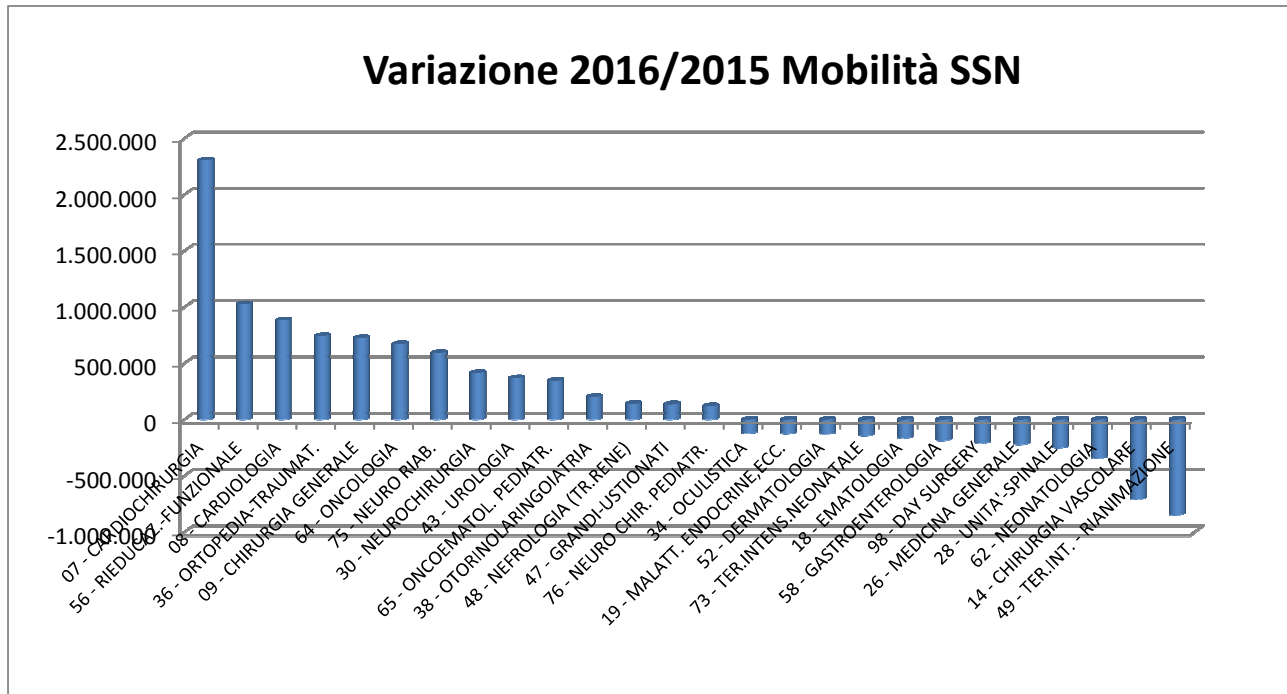
Anche per quanto riguarda i casi ad "medio-bassa complessità", l'incremento di 1,2 milioni di euro si concentra principalmente nella rieducazione funzionale e nell'oncologia; gli istituti privati interessati dall'aumento, coprendo quasi il 50% dell'incremento, sono "Luce sul mare" e "Malatesta Novello" dell'Emilia Romagna.

Disciplina (primi due)	1.224.313	Istituto (primi due)	Regione	1.224.312
56 - RIEDUCAZ.-FUNZIONALE	662.210	LUCE SUL MARE	080 - EMILIA ROMAGNA	466.380
64 - ONCOLOGIA	265.750	MALATESTA NOVELLO	080 - EMILIA ROMAGNA	200.343

Passando all'analisi della distribuzione della mobilità passiva per le singole discipline, l'ortopedia, la chirurgia generale e la rieducazione funzionale si confermano in cima alla classifica delle fughe per valore economico nel 2016 come per gli anni precedenti; di contro, l'incremento maggiore è registrato dalla Cardiocirurgia che sale dalla quinta alla quarta posizione.

Descrizione_Disciplina	2014	2015	Delta 2015 vs 2014	2016	Delta 2016 vs 2015
Totale	112.641.061	121.870.649	9.229.588	127.282.990	5.412.341
36 - ORTOPEDIA-TRAUMAT.	27.757.707	30.721.794	2.964.087	31.465.582	743.788
09 - CHIRURGIA GENERALE	12.007.840	12.913.815	905.975	13.639.047	725.232
56 - RIEDUCAZ.-FUNZIONALE	11.421.430	12.037.667	616.237	13.063.545	1.025.879
08 - CARDIOLOGIA	7.622.911	7.846.389	223.478	8.728.235	881.846
07 - CARDIOCHIRURGIA	2.966.253	4.257.695	1.291.442	6.562.964	2.305.269
30 - NEUROCHIRURGIA	4.308.763	4.522.855	214.092	4.937.350	414.495
43 - UROLOGIA	4.190.347	4.231.863	41.516	4.600.669	368.806
37 - OSTETRICIA-GINECOL.	3.966.602	4.201.779	235.177	4.296.954	95.175
26 - MEDICINA GENERALE	3.702.902	3.980.748	277.846	3.760.503	-220.245
64 - ONCOLOGIA	2.702.647	3.017.765	315.119	3.690.104	672.338
75 - NEURO RIAB.	3.216.269	2.719.370	-496.899	3.312.302	592.932
38 - OTORINOLARINGOIATRIA	3.034.038	2.916.640	-117.398	3.117.761	201.120
13 - CHIRURGIA TORACICA	1.761.942	1.967.078	205.137	2.008.710	41.632
49 - TER.INT. - RIANIMAZIONE	1.365.604	2.757.735	1.392.131	1.911.103	-846.632
14 - CHIRURGIA VASCOLARE	2.881.258	2.525.789	-355.469	1.818.040	-707.749
39 - PEDIATRIA	1.070.051	1.260.208	190.158	1.314.739	54.530
32 - NEUROLOGIA	1.281.886	1.246.314	-35.572	1.287.446	41.132
60 - LUNGODEGENTI	1.476.573	1.144.908	-331.664	1.175.593	30.684
18 - EMATOLOGIA	1.309.494	1.294.685	-14.809	1.131.709	-162.976
62 - NEONATOLOGIA	993.100	1.447.098	453.997	1.103.886	-343.211
34 - OCULISTICA	1.021.402	1.178.323	156.922	1.059.856	-118.467
10 - CHIRURGIA MAXILLO-FACC.	1.233.295	1.010.405	-222.891	1.019.337	8.932
11 - CHIRURGIA PEDIATRICA	870.504	926.672	56.168	1.018.644	91.972
48 - NEFROLOGIA (TR.RENE)	537.629	795.782	258.153	934.128	138.346
28 - UNITA'-SPINALE	778.599	1.148.294	369.695	900.546	-247.748
98 - DAY SURGERY	852.007	1.011.710	159.703	803.417	-208.293
65 - ONCOEMATOL. PEDIATR.	372.972	394.533	21.561	740.246	345.713
68 - PNEUMOLOGIA	552.286	550.660	-1.626	633.132	82.472
12 - CHIRURGIA PLASTICA	724.882	719.757	-5.124	629.816	-89.941
58 - GASTROENTEROLOGIA	539.889	800.980	261.091	617.492	-183.488
47 - GRANDI-USTIONATI	602.371	459.688	-142.683	595.468	135.780
24 - MALATTIE INFETTIVE	637.475	610.908	-26.567	585.139	-25.769
40 - PSICHIATRIA	357.947	367.928	9.981	395.835	27.907
57 - FISIOPAT.D.RIPRODUZ.	384.715	448.299	63.584	374.819	-73.480
33 - NEUROPSICH.INFANTILE	375.625	323.284	-52.341	371.703	48.419
51 - ASTANTERIA	304.060	444.198	140.138	363.511	-80.688
31 - NIDO	347.956	334.594	-13.363	343.055	8.462
76 - NEURO CHIR. PEDIATR.	207.974	208.923	948	328.954	120.031
50 - U.T.I.C.	299.177	237.158	-62.019	302.993	65.835
19 - MALATT. ENDOCRINE,ECC.	317.535	363.061	45.526	238.418	-124.642
52 - DERMATOLOGIA	295.539	345.133	49.594	218.508	-126.625
21 - GERIATRIA	208.014	148.883	-59.131	191.838	42.954
70 - RADIOTERAPIA	174.010	188.174	14.164	174.457	-13.717
29 - NEFROLOGIA	215.474	157.927	-57.547	166.391	8.465
73 - TER.INTENS.NEONATALE	136.547	301.538	164.991	160.471	-141.067
06 - CARDIOCHIR. PEDIATRICA	211.020	243.705	32.685	160.271	-83.434
77 - NEFROLOGIA PED.	83.287	149.799	66.512	155.573	5.774
66 - ONCOEMATOLOG.	148.471	115.387	-33.084	115.788	401
78 - UROLOGIA PED.	82.236	84.854	2.618	111.848	26.994
61 - MEDICINA NUCLEARE	110.927	124.870	13.943	110.181	-14.689
71 - REUMATOLOGIA CLINICA	156.065	148.036	-8.029	97.030	-51.005
67 - PENSIONANTI	137.272	112.913	-24.359	91.003	-21.910
74 - RADIOTERAPIA ONCOL.	138.216	103.124	-35.092	76.469	-26.656
69 - RADIODIAGNOSTICA	26.308	81.026	54.718	63.369	-17.657
25 - MEDICINA DEL LAVORO	2.777	11.900	9.123	36.002	24.102
05 - ANGIOLOGIA	23.407	39.433	16.026	34.895	-4.538
35 - ODONTOSTOMATOLOGIA	27.884	42.235	14.351	30.297	-11.938
20 - IMMUNOLOG.-TIP.TISS.	12.585	8.289	-4.296	16.361	8.072
97 - DETENUTI	15.876	23.173	7.297	10.406	-12.768
01 - ALLERGOLOGIA	10.663	4.317	-6.346	8.261	3.944
55 - FARMACOLOGIA CLINICA	5.383	14.109	8.726	3.540	-10.569
15 - MEDICINA SPORT	913	1.607	694	196	-1.411
42 - TOSSICOLOGIA	3.084	0	-3.084	0	0
46 - GRANDI USTIONI PED.	491	0	-491	0	0
54 - EMODIALISI	835	0	-835	0	0
99 - HOSPICE	0	3.486	3.486	0	-3.486
42 - TOSSICOLOGIA	245	3.084	2.839	0	-3.084

Nel 2016 è interessante notare l'andamento della Cardiocirurgia e della Terapia Intensiva, in cui si concentrano i maggiori incrementi rispetto all'anno precedente e salgono di posizione nella classifica delle specialità per le quali i marchigiani si ricoverano fuori regione.



Passando all'analisi dei volumi più significativi in luogo dei valori economici, le discipline top 15 che hanno manifestato le variazioni più consistenti sul numero dei casi, sono le seguenti:

Descrizione_Disciplina	2014	2015	Delta 2015 vs 2014	2016	Delta 2016 vs 2015
Totale	29.644	30.867	1.223	31.548	681
07 - CARDIOCHIRURGIA	197	253	56	513	260
64 - ONCOLOGIA	716	772	56	933	161
08 - CARDIOLOGIA	1.612	1.598	-14	1.755	157
56 - RIEDUCAZ.-FUNZIONALE	1.467	1.662	195	1.795	133
43 - UROLOGIA	1.262	1.267	5	1.395	128
09 - CHIRURGIA GENERALE	3.262	3.468	206	3.564	96
36 - ORTOPEDIA-TRAUMAT.	7.252	7.611	359	7.705	94
37 - OSTETRICIA-GINECOL.	2.205	2.257	52	2.331	74
38 - OTORINOLARINGOIATRIA	946	985	39	1.042	57
18 - EMATOLOGIA	159	158	-1	114	-44
26 - MEDICINA GENERALE	1.357	1.368	11	1.308	-60
39 - PEDIATRIA	872	939	67	874	-65
19 - MALATT. ENDOCRINE,ECC.	336	318	-18	242	-76
14 - CHIRURGIA VASCOLARE	522	449	-73	319	-130
98 - DAY SURGERY	598	734	136	575	-159

Le discipline a più alta fuga in valore assoluto sono quelle di Ortopedia e Chirurgia generale, riflettendo la classifica a carattere economico; si evidenzia al terzo posto, sempre in termini di casi, la disciplina di Ostetricia e Ginecologia, per la quale l'Ospedale "Infermi" di Rimini e l'Azienda Osp. Universitaria di Bologna hanno prodotto circa 520 casi.

Per quanto attiene alla **Ortopedia e Traumatologia**, si rappresentano nella tabella seguente i ricoveri di marchigiani degli anni 2016 e 2015 per distretto di residenza del paziente e complessità della casistica.

Totale casi	totale			Tra 0 e 0,49 - Complessità Bassa			Tra 0,5 ed 1 - Complessità Medio-Bassa			Tra 1 ed 1,99 - Complessità Medio-Alta			Tra 2 ed 4,99 - Complessità Alta			> di 5 - Complessità Altissima			
	2015	2016	Delta	2015	2016	Delta	2015	2016	Delta	2015	2016	Delta	2015	2016	Delta	2015	2016	Delta	
Distretti	7.611	7.705	16%	94	136	133	- 3	3.809	3.870	61	1.812	1.819	7	1.811	1.837	26	43	46	3
101-Pesaro	1.337	1.243	16%	- 94	20	22	- 2	719	669	- 50	312	288	- 24	282	261	- 21	4	3	- 1
107-Ancona	775	922	12%	147	15	14	- 1	368	438	70	193	242	49	193	220	27	6	8	2
103-Fano	834	875	11%	41	12	14	2	435	467	32	210	200	- 10	173	189	16	4	5	1
109-Macerata	682	651	8%	- 31	17	13	- 4	356	326	- 30	151	160	9	155	150	- 5	3	2	- 1
111-Fermo	647	588	8%	- 59	12	7	- 5	331	287	- 44	143	147	4	153	144	- 9	8	3	- 5
112-San Benedetto	506	571	7%	65	12	13	1	208	222	14	115	134	19	169	200	31	2	2	-
102-Urbino	502	525	7%	23	14	10	- 4	232	267	35	140	117	- 23	114	128	14	2	3	1
113-Ascoli Piceno	518	500	6%	- 18	8	9	1	227	238	11	123	101	- 22	158	148	- 10	2	4	2
108-Civitanova Marche	443	483	6%	40	6	10	4	206	211	5	111	129	18	114	131	17	6	2	- 4
105-Jesi	351	393	5%	42	3	5	2	184	217	33	83	82	- 1	76	82	6	5	7	2
106-Fabriano	346	345	4%	- 1	8	6	- 2	185	195	10	73	73	-	79	69	- 10	1	2	1
104-Senigallia	349	341	4%	- 8	5	6	1	182	186	4	86	84	- 2	76	61	- 15	-	4	4
110-Camerino	321	268	3%	- 53	4	4	-	176	147	- 29	72	62	- 10	69	54	- 15	-	1	1

Dall'analisi dei dati emerge quanto segue:

- il 50% dei ricoveri ricadono nella casistica di "medio-bassa complessità", mentre il restante 50% è ripartito in egual misura tra la classe di "medio-alta complessità" ed "alta complessità"; tale proporzione è rispettata sia nei distretti di confine (es. Pesaro), sia per gli altri distretti (es. Fermo).
- il Distretto di Pesaro è quello maggiormente interessato alla fuga extra regionale in ambito ortopedico, con il 16% casi sul totale regionale, seguono i distretti di Ancona e Fano, con un peso di circa il 12-11% rispetto al totale, e infine quelli di Macerata e Fermo, con una percentuale del 8%;
- il Distretto di Ancona è quello interessato dalla crescita maggiore rispetto all'anno precedente scalando la classifica dal terzo posto del 2015 al secondo del 2016.

Inoltre, l'elenco dei primi 15 DRG di ortopedia, di seguito descritti, rappresentano oltre l'83% del totale dei ricoveri, con addirittura un peso di oltre il 37% assunto dai primi due DRG (n. 503 e n. 544 relativi rispettivamente ad intervento sul ginocchio e agli interventi di protesi; si osserva come quest'ultimo evidenzia una crescita rispetto al 2016, pur rientrando nell'elenco dei DRG chirurgici ad alto rischio di inappropriatazza).

DRG	Classe Peso	2015	2016	Delta
Totale complessivo		7.611	7.705	94
503 - INTERVENTI SUL GINOCCHIO SENZA DIAGNOSI PRINCIPALE DI INFEZIONE	Tra 0,5 ed 1 - Complessità Medio-Bassa	1.379	1.510	131
544 - SOSTITUZIONE DI ARTICOLAZIONI MAGGIORI O REIMPIANTO DEGLI ARTI INFERIORI	Tra 2 ed 4,99 - Complessità Alta	1.408	1.407	- 1
225 - INTERVENTI SUL PIEDE	Tra 0,5 ed 1 - Complessità Medio-Bassa	889	796	- 93
224 - INTERVENTI SU SPALLA, GOMITO O AVAMBRACCIO ECCETTO INTERVENTI MAGGIORI SU ARTICOLAZIONI SENZA CC	Tra 1 ed 1,99 - Complessità Medio-Alta	744	722	- 22
538 - ESCISSIONE LOCALE E RIMOZIONE DI MEZZI DI FISSAZIONE INTERNA ECCETTO ANCA E FEMORE SENZA CC	Tra 0,5 ed 1 - Complessità Medio-Bassa	391	396	5
229 - INTERVENTI SU MANO O POLSO ECCETTO INTERVENTI MAGGIORI SULLE ARTICOLAZIONI, SENZACC	Tra 0,5 ed 1 - Complessità Medio-Bassa	380	380	-
227 - INTERVENTI SUI TESSUTI MOLLI SENZA CC	Tra 0,5 ed 1 - Complessità Medio-Bassa	288	281	- 7
219 - INTERVENTI SU ARTO INFERIORE E OMERO ECCETTO ANCA, PIEDE E FEMORE, ETÀ > 17 ANNI SENZA CC	Tra 1 ed 1,99 - Complessità Medio-Alta	213	213	-
234 - ALTRI INTERVENTI SU SISTEMA MUSCOLO-SCHELETRICO E TESSUTO CONNETTIVO SENZA CC	Tra 1 ed 1,99 - Complessità Medio-Alta	132	163	31
211 - INTERVENTI SU ANCA E FEMORE, ECCETTO ARTICOLAZIONI MAGGIORI, ETÀ > 17 ANNI SENZA CC	Tra 1 ed 1,99 - Complessità Medio-Alta	131	134	3
498 - ARTRODESI VERTEBRALE ECCETTO CERVICALE SENZA CC	Tra 2 ed 4,99 - Complessità Alta	111	132	21
545 - REVISIONE DI SOSTITUZIONE DELL'ANCA O DEL GINOCCHIO	Tra 2 ed 4,99 - Complessità Alta	112	104	- 8
491 - INTERVENTI SU ARTICOLAZIONI MAGGIORI E REIMPIANTI DI ARTI SUPERIORI	Tra 1 ed 1,99 - Complessità Medio-Alta	78	97	19
8 - INTERVENTI SU NERVI PERIFERICI E CRANICI E ALTRI INTERVENTI SU SISTEMA NERVOSO SENZA CC	Tra 1 ed 1,99 - Complessità Medio-Alta	82	90	8

Per quanto attiene alla **Chirurgia Generale**, si rappresentano nella tabella seguente i ricoveri di marchigiani degli anni 2016 e 2015 per distretto di residenza del paziente e complessità della casistica.

	totale				Tra 0 e 0,49 - Complessità Bassa			Tra 0,5 ed 1 - Complessità Medio-Bassa			Tra 1 ed 1,99 - Complessità Medio-Alta			Tra 2 ed 4,99 - Complessità Alta			> di 5 - Complessità Altissima			
	2015	2016		Delta	2015	2016	Delta	2015	2016	Delta	2015	2016	Delta	2015	2016	Delta	2015	2016	Delta	
Totale casi	3.468	3.564			96	102	116	14	1.790	1.782	- 8	994	1.113	119	574	538	- 36	8	15	7
Distretti																				
101-Pesaro	532	611	17%	79	13	15	2	269	310	41	165	187	22	84	97	13	1	2	1	
107-Ancona	535	496	14%	- 39	12	15	3	282	268	- 14	147	144	- 3	94	68	- 26	-	1	1	
102-Urbino	352	345	10%	- 7	7	4	- 3	194	191	- 3	100	86	- 14	51	63	12	-	1	1	
112-San Benedetto	294	309	9%	15	10	18	8	164	165	1	89	94	5	31	31	-	-	1	1	
111-Fermo	258	299	8%	41	8	5	- 3	128	139	11	73	109	36	48	45	- 3	1	1	-	
103-Fano	309	296	8%	- 13	12	10	- 2	151	147	- 4	95	94	- 1	50	43	- 7	1	2	1	
113-Ascoli Piceno	258	275	8%	17	9	9	-	125	136	11	80	92	12	44	35	- 9	-	3	3	
108-Civitanova Marche	184	220	6%	36	9	9	-	95	106	11	57	68	11	23	37	14	-	-	-	
109-Macerata	197	199	6%	2	4	9	5	97	85	- 12	46	61	15	47	43	- 4	3	1	- 2	
104-Senigallia	189	157	4%	- 32	9	4	- 5	90	65	- 25	50	62	12	39	24	- 15	1	2	1	
105-Jesi	149	145	4%	- 4	4	8	4	83	66	- 17	32	42	10	30	28	- 2	-	1	1	
110-Camerino	114	108	3%	- 6	4	6	2	61	56	- 5	27	34	7	22	12	- 10				
106-Fabiano	97	104	3%	7	1	4	3	51	48	- 3	33	40	7	11	12	1	1	-	- 1	

Dall'analisi dei dati emerge quanto segue:

- circa il 50% dei ricoveri ricadono nella casistica di "medio-bassa complessità", mentre le classi di "medio-alta complessità" ed "alta complessità" assorbono circa il 47% della residua casistica;
- i Distretti di Ancona e Pesaro sono quelli maggiormente interessati alla fuga extra regionale in ambito chirurgico, con entrambi un peso superiore al 15% sul totale regionale; seguono i distretti di Urbino e San Benedetto, con un peso di circa il 9-10% rispetto al totale, e infine quelli di Fermo, Fano e Ascoli P., con una percentuale del 8%;
- i Distretti di San Benedetto e Fermo, pur collocandosi al sud delle Marche, continuano a posizionarsi tra i distretti con maggiori fughe in chirurgia generale, addirittura in crescita rispetto al 2016.

Inoltre, l'elenco dei primi 15 DRG di chirurgia generale, di seguito descritti, rappresentano appena il 45% del totale dei ricoveri, dimostrando una grande frammentazione delle casistiche per le quali i marchigiani si ricoverano in strutture extra-regionali. Ai primi 3 posti della classifica si evidenziano DRG a bassa complessità, tra i quali il DRG n. 119 relativo alla legatura e stripping di vene, che rientra nell'elenco dei DRG chirurgici ad alto rischio di inappropriately per regime di ricovero.

DRG	Classe Peso	2015	2015	Delta
Totale complessivo		3.468	3.564	96
158 - INTERVENTI SU ANO E STOMA SENZA CC	Tra 0,5 ed 1 - Complessità Medio-Bassa	270	254	- 16
119 - LEGATURA E STRIPPING DI VENE	Tra 0,5 ed 1 - Complessità Medio-Bassa	262	209	- 53
290 - INTERVENTI SULLA TIROIDE	Tra 0,5 ed 1 - Complessità Medio-Bassa	198	194	- 4
288 - INTERVENTI PER OBESITÀ	Tra 1 ed 1,99 - Complessità Medio-Alta	133	143	10
494 - COLECISTECTOMIA LAPAROSCOPICA SENZA ESPLORAZIONE DEL DOTTO BILIARE COMUNE SENZACC	Tra 0,5 ed 1 - Complessità Medio-Bassa	95	142	47
162 - INTERVENTI PER ERNIA INGUINALE E FEMORALE, ETÀ > 17 ANNI SENZA CC	Tra 0,5 ed 1 - Complessità Medio-Bassa	135	141	6
266 - TRAPIANTI DI PELLE E/O SBRIGLIAMENTI ECCETTO PER ULCERE DELLA PELLE/CELLULITE SENZACC	Tra 0,5 ed 1 - Complessità Medio-Bassa	118	137	19
149 - INTERVENTI MAGGIORI SU INTESTINO CRASSO E TENUE SENZA CC	Tra 1 ed 1,99 - Complessità Medio-Alta	99	118	19
261 - INTERVENTI SULLA MAMMELLA NON PER NEOPLASIE MALIGNI ECCETTO BIOPSIA E ESCISSIONE LOCALE	Tra 1 ed 1,99 - Complessità Medio-Alta	59	84	25
160 - INTERVENTI PER ERNIA, ECCETTO INGUINALE E FEMORALE, ETÀ > 17 ANNI SENZA CC	Tra 1 ed 1,99 - Complessità Medio-Alta	57	66	9
570 - INTERVENTI MAGGIORI SU INTESTINO CRASSO E TENUE CON CC SENZA DIAGNOSI GASTROINTESTINALE MAGGIORE	Tra 2 ed 4,99 - Complessità Alta	60	65	5
147 - RESEZIONE RETTALE SENZA CC	Tra 2 ed 4,99 - Complessità Alta	97	62	- 35
260 - MASTECTOMIA SUBTOTALE PER NEOPLASIE MALIGNI SENZA CC	Tra 0,5 ed 1 - Complessità Medio-Bassa	73	60	- 13
192 - INTERVENTI SU PANCREAS, FEGATO E DI SHUNT SENZA CC	Tra 2 ed 4,99 - Complessità Alta	49	55	6
258 - MASTECTOMIA TOTALE PER NEOPLASIE MALIGNI SENZA CC	Tra 1 ed 1,99 - Complessità Medio-Alta	58	50	- 8

Per quanto attiene alla **Rieducazione Funzionale**, si rappresentano nella tabella seguente i ricoveri di marchigiani degli anni 2016 e 2015 per distretto di residenza del paziente e complessità della casistica.

	totale				Tra 0 e 0,49 - Complessità Bassa			Tra 0,5 ed 1 - Complessità Medio-Bassa			Tra 1 ed 1,99 - Complessità Medio-Alta			Tra 2 ed 4,99 - Complessità Alta			> di 5 - Complessità Altissima			
	2015	2016		Delta	2015	2016	Delta	2015	2016	Delta	2015	2016	Delta	2015	2016	Delta	2015	2016	Delta	
Totale casi	1.662	1.795		133	15	27	12	1.116	1.218	102	152	170	18	299	296	- 3	80	84	4	
Distretti																				
112-San Benedetto	175	220	12%	45	1	2	1	148	187	39	12	24	12	8	5	- 3	6	2	- 4	
101-Pesaro	181	214	12%	33	1	1	-	88	126	38	11	17	6	75	60	- 15	6	10	4	
111-Fermo	190	209	12%	19	1	4	3	118	118	-	18	17	- 1	27	44	17	26	26	-	
107-Ancona	152	199	11%	47	2	7	5	113	148	35	23	26	3	13	18	5	1	-	- 1	
103-Fano	183	183	10%	-	2	3	1	95	80	- 15	15	21	6	59	68	9	12	11	- 1	
113-Ascoli Piceno	147	148	8%	1	1	1	-	122	122	-	16	14	- 2	3	3	-	5	8	3	
109-Macerata	136	130	7%	- 6	2	5	3	100	96	- 4	17	9	- 8	12	14	2	5	6	1	
108-Civitanova Marche	121	123	7%	2	1	-	- 1	80	95	15	5	8	3	25	18	- 7	10	2	- 8	
102-Urbino	106	110	6%	4	1	2	1	49	55	6	12	8	- 4	42	38	- 4	2	7	5	
104-Senigallia	97	75	4%	- 22	-	-	-	60	50	- 10	4	6	2	29	15	- 14	4	4	-	
106-Fabriano	68	66	4%	- 2	2	1	- 1	58	56	- 2	5	4	- 1	1	3	2	2	2	-	
110-Camerino	60	60	3%	-	-	1	- 1	46	39	- 7	10	8	- 2	3	6	3	1	6	5	
105-Jesi	46	58	3%	12	1	-	- 1	39	46	7	4	8	4	2	4	2				

Dall'analisi dei dati emerge quanto segue:

- oltre il 67% dei ricoveri ricadono nella casistica di "medio-bassa complessità", con un peso della classe di "medio-alta complessità" ed "alta complessità" pari a circa il 28%; tali proporzioni sono per lo più rispettate in tutti i distretti, anche se si evidenzia un peso differenziato per quello che riguarda i ricoveri ad "altissima complessità", registrando un picco del 12% nel solo Distretto di Fermo; a questo proposito, si deve evidenziare che per la disciplina di rieducazione funzionale, a differenza dell'ortopedia e della chirurgia, si arriva ad un peso del 4,7% dei ricoveri ad "altissima complessità" sul totale dei ricoveri.
- i Distretti di San Benedetto, Pesaro e Fermo sono quelli maggiormente interessati alla fuga extra regionale in ambito riabilitativo, con un peso del 12% sul totale regionale; seguono i distretti di Ancona e Fano, con un peso di circa il 10% rispetto al totale, e infine quelli di Ascoli P., Macerata e Civitanova, con una percentuale del 7-8%;

Inoltre, l'elenco dei primi 15 DRG di rieducazione funzionale, di seguito descritti, rappresentano circa l'79% del totale dei ricoveri, dimostrando una concentrazione delle casistiche su un numero ridotto di DRG, peraltro in stretta connessione con l'ambito ortopedico.

DRG	Classe Peso	2015	2015	Delta
Totale complessivo		1.662	1.795	133
256 - ALTREDIAGNOSI DEL SISTEMA MUSCOLO-SCHELETRICO E DEL TESSUTO CONNETTIVO	Tra 0,5 ed 1 - Complessità Medio-Bassa	439	456	17
247 - SEGNI E SINTOMI RELATIVI AL SISTEMA MUSCOLO-SCHELETRICO E AL TESSUTO CONNETTIVO	Tra 0,5 ed 1 - Complessità Medio-Bassa	169	192	23
544 - SOSTITUZIONE DI ARTICOLAZIONI MAGGIORI O REIMPIANTO DEGLI ARTI INFERIORI	Tra 2 ed 4,99 - Complessità Alta	205	183	- 22
462 - RIABILITAZIONE	Tra 0,5 ed 1 - Complessità Medio-Bassa	153	170	17
104 - INTERVENTI SULLE VALVOLE CARDIACHE E ALTRI INTERVENTI MAGGIORI CARDIOTORACICI CON CATETERISMO CARDIACO	> di 5 - Complessità Altissima	75	82	7
144 - ALTRE DIAGNOSI RELATIVE ALL'APPARATO CIRCOLATORIO CON CC	Tra 1 ed 1,99 - Complessità Medio-Alta	46	67	21
145 - ALTRE DIAGNOSI RELATIVE ALL'APPARATO CIRCOLATORIO SENZA CC	Tra 0,5 ed 1 - Complessità Medio-Bassa	34	64	30
12 - MALATTIE DEGENERATIVE DEL SISTEMA NERVOSO	Tra 0,5 ed 1 - Complessità Medio-Bassa	58	58	-
105 - INTERVENTI SULLE VALVOLE CARDIACHE E ALTRI INTERVENTI MAGGIORI CARDIOTORACICI SENZA CATETERISMO CARDIACO	Tra 2 ed 4,99 - Complessità Alta	35	44	9
35 - ALTRE MALATTIE DEL SISTEMA NERVOSO SENZA CC	Tra 0,5 ed 1 - Complessità Medio-Bassa	34	43	9
9 - MALATTIE E TRAUMATISMI DEL MIDOLLO SPINALE	Tra 1 ed 1,99 - Complessità Medio-Alta	46	30	- 16
87 - EDEMA POLMONARE E INSUFFICIENZA RESPIRATORIA	Tra 1 ed 1,99 - Complessità Medio-Alta	21	27	6
430 - PSICOSI	Tra 0,5 ed 1 - Complessità Medio-Bassa	30	27	- 3
548 - BYPASS CORONARICO CON CATETERISMO CARDIACO SENZA DIAGNOSI CARDIOVASCOLARE MAGGIORE	Tra 2 ed 4,99 - Complessità Alta	17	26	9
428 - DISTURBI DELLA PERSONALITÀ E DEL CONTROLLO DEGLI IMPULSI	Tra 0,5 ed 1 - Complessità Medio-Bassa	12	19	7

L'analisi della mobilità passiva extra regionale si conclude con l'analisi dei casi per singola regione di erogazione, così come evidenziato nella tabella seguente.

Regione	2014	%	2015	%	2016	%
080 - EMILIA ROMAGNA	13.969	46%	14.597	48%	15.090	48%
030 - LOMBARDIA	3.478	11%	3.949	13%	4.329	14%
100 - UMBRIA	2.329	8%	2.346	8%	2.421	8%
120 - LAZIO	1.836	6%	1.969	6%	2.075	7%
130 - ABRUZZO	1.895	6%	1.945	6%	2.135	7%
090 - TOSCANA	1.743	6%	1.708	6%	1.664	5%
050 - VENETO	1.337	4%	1.390	5%	1.415	4%
121 - B. GESU'	648	2%	675	2%	575	2%
150 - CAMPANIA	453	1%	454	1%	390	1%
070 - LIGURIA	332	1%	344	1%	325	1%
160 - PUGLIA	323	1%	291	1%	308	1%
010 - PIEMONTE	278	1%	269	1%	286	1%
060 - FRIULI VENEZIA GIULIA	146	0%	126	0%	151	0%
190 - SICILIA	113	0%	95	0%	81	0%
042 - PROV. AUTON. TRENTO	82	0%	67	0%	84	0%
041 - PROV. AUTON. BOLZANO	54	0%	61	0%	52	0%
200 - SARDEGNA	71	0%	59	0%	60	0%
140 - MOLISE	41	0%	54	0%	48	0%
180 - CALABRIA	35	0%	40	0%	16	0%
170 - BASILICATA	16	0%	23	0%	17	0%
020 - VALLE D'AOSTA	9	0%	7	0%	18	0%
122 - ACISMOM	4	0%	4	0%	8	0%
TOTALE	29.192	96%	30.473	100%	31.548	100%

Le regioni di confine, ovviamente, sono quelle a maggior attrazione, a partire dall'Emilia Romagna, con un peso sulla mobilità SSN del 48%, all'Umbria dell'8%, fino al Lazio e Abruzzo, con pesi del 7%. Fa eccezione la Regione Lombardia che inserendosi al secondo posto con un peso del 14% evidenzia un'attrazione verso i cittadini marchigiani per la presenza di centri ospedalieri altamente specializzati. In particolare, si rappresentano di seguito i casi di ricovero per singolo distretto di residenza del paziente e per le principali Regioni di erogazione della prestazione.

(compreso DRG 391)	TOTALE		080 - EMILIA ROMAGNA		030 - LOMBARDIA		100 - UMBRIA		120 - LAZIO		130 - ABRUZZO		090 - TOSCANA	
TOTALE ASUR	31548	100%	15090	48%	4329	14%	2381	8%	2421	8%	2135	7%	1664	5%
Distretto 1	5046	16%	3916	12%	473	1%	43	0%	44	0%	23	0%	118	0%
Distretto 7	3570	11%	1613	5%	678	2%	75	0%	129	0%	94	0%	167	1%
Distretto 3	3128	10%	2050	6%	371	1%	147	0%	106	0%	29	0%	155	0%
Distretto 11	2934	9%	1268	4%	461	1%	305	1%	205	1%	213	1%	199	1%
Distretto 2	2910	9%	1878	6%	221	1%	199	1%	401	1%	18	0%	103	0%
Distretto 12	2512	8%	624	2%	339	1%	96	0%	71	0%	803	3%	116	0%
Distretto 13	2390	8%	466	1%	299	1%	75	0%	93	0%	735	2%	125	0%
Distretto 9	2226	7%	730	2%	316	1%	403	1%	361	1%	71	0%	220	1%
Distretto 8	1928	6%	719	2%	427	1%	124	0%	130	0%	62	0%	161	1%
Distretto 5	1433	5%	584	2%	300	1%	37	0%	83	0%	27	0%	112	0%
Distretto 4	1371	4%	774	2%	259	1%	91	0%	26	0%	12	0%	52	0%
Distretto 6	1099	3%	221	1%	99	0%	457	1%	448	1%	14	0%	77	0%
Distretto 10	1001	3%	247	1%	86	0%	329	1%	324	1%	34	0%	59	0%

In effetti, come evidenziato per le principali discipline interessate dalla fuga extra-regionale, i distretti con il maggior tasso di mobilità extra-regionale sono quelli di Pesaro, Ancona, Fano, Fermo e Urbino; di contro, si evidenzia un basso tasso di mobilità per i Distretti di Camerino, Fabriano, Jesi e Senigallia. Inoltre, i distretti di San Benedetto e Ascoli sono i principali interessati alla mobilità verso le strutture ospedaliere, principalmente private, della Regione Abruzzo.

La tabella seguente rappresenta i principali DRG per i quali i marchigiani si recano in strutture fuori regione, con evidenza della Regione di erogazione. Si nota come su 13 DRG evidenziati 2 rappresentano DRG a rischio di inappropriatezza (n. 229 e 467). Infine, oltre ai tipici DRG di ortopedia

e rieducazione funzionale già analizzati in precedenza, saltano nelle prime posizioni quelli relativi all'Oncologia e alla Ginecologia, quali la chemioterapia ed il parto.

(compreso DRG 391)	TOTALE		080 - EMILIA ROMAGNA		030 - LOMBARDIA		100 - UMBRIA		120 - LAZIO		130 - ABRUZZO		090 - TOSCANA	
TOTALE ASUR	31548	100%	15090	48%	4329	14%	2381	8%	2421	8%	2135	7%	1664	5%
544 - SOSTITUZIONE DI ARTICOLAZIONI MAGGIORI O REIMPIANTO DEGLI ARTI INFERIORI	1675	5%	959	3%	237	1%	182	1%	43	0%	178	1%	33	0%
503 - INTERVENTI SUL GINOCCHIO SENZA DIAGNOSI PRINCIPALE DI INFEZIONE	1564	5%	1024	3%	36	0%	321	1%	58	0%	42	0%	66	0%
359 - INTERVENTI SU UTERO E ANNESSI NON PER NEOPLASIE MALIGNI SENZA CC	980	3%	537	2%	179	1%	50	0%	47	0%	89	0%	10	0%
225 - INTERVENTI SUL PIEDE	842	3%	581	2%	22	0%	157	0%	12	0%	28	0%	32	0%
224 - INTERVENTI SU SPALLA, GOMITO O AVAMBRACCIO ECCEP TO INTERVENTI MAGGIORI SU ARTICOLAZIONI SENZA CC	727	2%	661	2%	16	0%	11	0%	3	0%	4	0%	12	0%
410 - CHEMIOTERAPIA NON ASSOCIATA A DIAGNOSI SECONDARIA DI LEUCEMIA ACUTA	637	2%	312	1%	68	0%	32	0%	86	0%	33	0%	18	0%
256 - ALTREDIAGNOSI DEL SISTEMA MUSCOLO-SCHELETRICO E DEL TESSUTO CONNETTIVO	595	2%	105	0%	239	1%	141	0%	31	0%	2	0%	19	0%
391 - NEONATO NORMALE	448	1%	220	1%	15	0%	75	0%	28	0%	37	0%	16	0%
538 - ESCISSIONE LOCALE E RIMOZIONE DI MEZZI DI FISSAZIONE INTERNA ECCEP TO ANCA E FEMORE SENZA CC	430	1%	291	1%	21	0%	38	0%	15	0%	14	0%	12	0%
373 - PARTO VAGINALE SENZA DIAGNOSI COMPLICANTI	428	1%	210	1%	25	0%	53	0%	33	0%	36	0%	12	0%
229 - INTERVENTI SU MANO O POLSO ECCEP TO INTERVENTI MAGGIORI SULLE ARTICOLAZIONI, SENZACC	423	1%	350	1%	9	0%	32	0%	11	0%	6	0%	5	0%
467 - ALTRI FATTORI CHE INFLUENZANO LO STATO DI SALUTE	399	1%	151	0%	78	0%	24	0%	32	0%	12	0%	27	0%
125 - MALATTIE CARDIOVASCOLARI ECCEP TO INFARTO MIOCARDICO ACUTO, CON CATETERISMO CARDIACO E DIAGNOSI NON COMPLICATA	393	1%	295	1%	40	0%	6	0%	7	0%	21	0%	2	0%
518 - INTERVENTI SUL SISTEMA CARDIOVASCOLARE PER VIA PERCUTANEA SENZA INSERZIONE DI STENT NELL'ARTERIA CORONARICA SENZA IMA	351	1%	171	1%	147	0%	0	0%	4	0%	7	0%	4	0%

Infine, la tabella seguente evidenzia i principali Istituto di ricovero, pubblici e privati, per rilevanza di casistica e di assorbimento di risorse economiche, che hanno ricoverato marchigiani nell'anno 2016 e precedenti. In prima posizione c'è la Casa di Cura "Villa maria Cecilia Hospital" con un valore complessivo di oltre 13 milioni di euro, specializzata in ortopedia e cardiologia, con relativa rieducazione funzionale.

Descrizione Istituto	Regione	CASI					VALORE	
		2014	2015	Delta 2015 vs 2014	2016	Delta 2016 vs 2015	Valore 2016	Delta 2016 vs 2015
VILLA MARIA CECILIA HOSPITAL	080 - EMILIA ROMAGNA	2.412	2.380	-32	2.354	-26	13.139.399	-966.539
OSPEDALE "INFERRMI" RIMINI	080 - EMILIA ROMAGNA	1.510	1.487	-23	1.512	25	3.779.719	-330.047
AZIENDA OSPEDALIERO-UNIVERSITARIA DI BOL	080 - EMILIA ROMAGNA	1.220	1.141	-79	1.203	62	5.764.934	224.755
CASA DI CURA PROF. E. MONTANARI	080 - EMILIA ROMAGNA	713	1.123	410	1.101	-22	3.683.669	-5.248
MALATESTA NOVELLO	080 - EMILIA ROMAGNA	1.066	902	-164	998	96	3.302.178	-118.757
OSPEDALE "CERVESI" CATTOLICA	080 - EMILIA ROMAGNA	773	869	96	833	-36	2.422.210	43.307
CASA DI CURA VILLA MARIA	080 - EMILIA ROMAGNA	789	856	67	767	-89	1.907.532	-17.816
AZIENDA OSPEDALIERA DI PERUGIA	100 - UMBRIA	832	768	-64	739	-29	3.096.573	-408.040
ISTITUTO ORTOPEDICO RIZZOLI	080 - EMILIA ROMAGNA	722	691	-31	631	-60	2.556.437	-194.180
SOL ET SALUS	080 - EMILIA ROMAGNA	544	564	20	618	54	4.609.234	243.694
CASA di CURA VILLA SERENA	130 - ABRUZZO	520	543	23	604	61	2.975.532	308.204
POLICLINICO UNIVERSITARIO A. GEMELLI	120 - LAZIO	577	565	-12	590	25	1.921.619	-142.295
OSPEDALE PEDIATRICO BAMBINO GESU'	121 - B. GESU'	648	675	27	575	-100	1.219.033	-479.889
OSPEDALE "CECCARINI" RICCIONE	080 - EMILIA ROMAGNA	465	531	66	541	10	1.875.863	231.221
ISTITUTO EUROPEO DI ONCOLOGIA-MILANO	030 - LOMBARDIA	419	514	95	517	3	1.735.855	79.819
CLINICA LAMI	100 - UMBRIA	350	489	139	484	-5	2.070.275	-49.880
IRCCS S. RAFFAELE - MILANO	030 - LOMBARDIA	322	421	99	445	24	3.056.800	243.676
OSPEDALE "MAURIZIO BUFALINI" CESENA	080 - EMILIA ROMAGNA	399	401	2	393	-8	1.848.336	-63.011
AZIENDA OSPEDALIERA MEYER	090 - TOSCANA	370	407	37	387	-20	662.775	-172.595
AZIENDA OSPEDALIERA DI PADOVA	050 - VENETO	348	335	-13	367	32	2.399.077	435.336
IST. CLIN. HUMANITAS - ROZZANO	030 - LOMBARDIA	168	247	79	347	100	2.352.275	1.293.420
PRESIDIO OSPEDALIERO ALTO CHIASCIO	100 - UMBRIA	264	254	-10	334	80	688.992	113.624
OSPEDALE PRIVATO ACCREDITATO VILLA TORRI	080 - EMILIA ROMAGNA	69	103	34	328	225	3.747.012	2.526.871

3.1.2.6. Reti cliniche

L'organizzazione delle reti ospedaliere è uno dei temi centrali del management sanitario. Presupposti di base della progettazione delle reti cliniche sono:

- la garanzia della sicurezza e della qualità delle prestazioni attraverso la concentrazione della casistica, in modo da favorire la specializzazione delle equipe mediche;
- il mantenimento dell'accessibilità ai servizi ospedalieri per le collettività più distanti dai centri di alta specializzazione;
- il recupero di efficienza con investimenti mirati in relazione alla riorganizzazione delle specialità e dell'assistenza all'interno della rete ospedaliera;
- il raggiungimento di una flessibilità organizzativa e produttiva adeguata in modo da rispondere proattivamente ai cambiamenti dei bisogni sanitari e dell'offerta.

Con il termine di rete clinica s'intende definire due cose distinte ma funzionalmente correlate:

- la definizione dei criteri di individuazione dei punti di erogazione delle attività facenti parte di una specifica rete;
- la definizione di un sistema di regole che consenta un funzionamento coordinato della rete.

L'organizzazione in reti cliniche rappresenta la scelta innovativa organizzativa della Regione Marche basata sui seguenti principi:

❖ **sicurezza e qualità delle cure :**

In relazione al personale: la cui competenza professionale è legata, oltre che dalla formazione, anche dalla casistica trattata.

In relazione alla tecnologia: alcune tecnologie pesanti non possono essere distribuite su ogni struttura ospedaliera, ma centralizzate per esigenze di efficienza ed economicità.

In relazione all'organizzazione: attenzione alla presenza di diverse specialità che permettono una valutazione multidisciplinare delle patologie

❖ **equità dell'accesso alle cure, requisito tiene conto di:**

Punti di erogazione sulla base del bacino di utenza e delle caratteristiche oro-geografiche

Distribuzione delle specialità in base ai dati epidemiologici di salute della popolazione.

Organizzazione della rete dell'emergenza

❖ **sostenibilità economica delle scelte: appropriatezza ed etica nell'uso delle risorse**

Realizzazione di reti che effettivamente servono ai cittadini

Realizzazione di servizi sicuri (non pericolosi per mancata expertise dei professionisti)

Utilizzo di strumenti di comprovata evidenza scientifica

Tutela delle eccellenze

Il Piano Socio Sanitario 2012-2014 (cap. VIII) ha definito il sistema "a rete" come modello della programmazione regionale in grado di ridurre le inefficienze proponendo lo sviluppo di diverse reti, oltre a quelle già avviate a partire dal PSR 2007-2009, dove è stata introdotta la logica *hub & spoke*.

La DGR 1696 del 3/12/2012 ha ribadito la necessità di "... un network ospedaliero di integrazione clinica per le acuzie, a maggiore diffusione, che garantisca una risposta sanitaria efficace ed efficiente ad un bacino territoriale omogeneo, integrandosi in logica di intensità di cura con sistema *hub & spoke*..".

La Legge 135/2012 relativamente ai posti letto (3,7/1000 ab) ed al tasso di ospedalizzazione (160/1000 ab), considerando un indice di occupazione del posto letto attestato su valori del 90%, con una durata media della degenza, per i ricoveri ordinari, mediamente inferiore a 7 giorni, ha dato indicazioni affinché la riorganizzazione della rete ospedaliera tenesse conto dei volumi di attività e delle

associazioni tra questi ed i migliori esiti delle cure (ad esempio mortalità a 30 giorni, complicanze od altri esiti).

La DGR 735/13 ha ridefinito la rete dell'emergenza territoriale e dei posti letto nella Regione Marche.

La DGR 1345/2013, ha riportato i volumi minimi per la definizione della sicurezza di molte attività specialistiche in base ai dati AGENAS e alla letteratura, stabilendo le 43 reti cliniche da attivare nella Regione Marche.

La DGR 1219/2014 ha ridistribuito le funzioni specialistiche nella Regione in base a quanto già previsto nella DGR 1345/13.

Il DM 70/2015 ha chiaramente definito i bacini di utenza minimi per le funzioni specialistiche ospedaliere.

L'ASUR Marche nel 2015 ha dato l'avvio a 17 reti pari al 35% delle 43 reti previste nella DGR 1345/13 ed ha continuato coerentemente il lavoro nel 2016 e nel 2017 portando a termine alcune delle reti attivate nel 2015 (DG ASUR 818/16; DG ASUR 797/16) ed attivando ulteriori reti previste nella DGR 1345/13.

La metodologia è stata quella di:

- scelta di patologie di rilievo, in particolare quelle da trattare in emergenza, tempo dipendenti,
- partecipazione di tutti i professionisti coinvolti attraverso l'attivazione di tavoli tecnici, condivisione del materiale e stesura di determinazioni aziendali condivise per ogni rete attivata.

Sono state attivate le seguenti reti cliniche:

- RETE CARDIOLOGICA:
 - o IMA: definizione del percorso paziente con STEMI (in relazione all'attivazione delle reti è stata attivata presso l'ospedale di Macerata l'angioplastica primaria in reperibilità h 24 da settembre 2015)
 - o Aritmie
 - o Determina ASUR 73272017 "Rete Clinica Cardiologica".
- RETE NEUROLOGICA: ictus ischemico – trombolisi (in relazione all'attivazione delle reti è stata autorizzata presso l'ospedale di Macerata l'esecuzione della trombolisi da gennaio 2016 e nel corso del 2016 è stato implementato il percorso)
 - o definizione centralizzazione paziente con ESA
 - o Determina ASUR 620/2017 "Gestione dell'ictus in fase acuta: rete ASUR Marche";
- RETE ORL (DG ASUR 818/16)
- RETE GASTROENTEROLOGIA (DG ASUR 818/16)
- RETE OSTETRICA: definizione standard minimi di sicurezza dei punti nascita; procedura gestione della gravidanza a basso rischio; trasporto in emergenza STAM STEN (ASUR DG 22672017 "Recepimento del documento "la nascita naturale": protocollo della gravidanza, travaglio e parto a basso rischio: aggiornamento ed integrazione del protocollo per la gestione della gravidanza a basso rischio di cui alla DG ASUR 916/2015)
- RETE TERAPIA DEL DOLORE
- RETE ONCOLOGICA
- RETE CHIRURGIA VASCOLARE E RADIOLOGIA INTERVENTISTICA
- RETE ORTOPEDICA: Traumatologia della mano
- RETE ANESTESIA E RIANIMAZIONE
- RETE DEA PS CO118 (ASUR DG 357/2017)
- RETE DEI PUNTI NASCITA
- RETE ICTUS IN FASE ACUTA

Per tutte le specialità sono stati definiti i criteri di centralizzazione al secondo livello e le sedi di risposta in emergenza per la sicurezza dei cittadini.

Sono stati attivati tavolo tecnici e sono in via di completamento i documenti relativi all'attivazione delle reti cliniche relative a:

- cure palliative;
- rete reumatologica;
- ricovero in fase acuta di pazienti con DCA;
- rete ortopedica;
- rete infettivologica;
- rete nefrologica.

3.1.2.7. Sicurezza dei Pazienti e gestione del Rischio clinico

Nell'anno 2017 L'ASUR ha consolidato la realizzazione della Determina DG/ASUR 776 del 17 Novembre 2014: "Programma aziendale ASUR per la sicurezza dei pazienti e la gestione del rischio clinico" ed ha continuato a lavorare la Rete Aziendale costruita negli anni precedenti mediante l'individuazione, da parte dei Direttori di Area Vasta, di un Gruppo di Referenti del Rischio Clinico Distrettuali e Ospedalieri per ciascun Distretto e ciascuna struttura ospedaliera dei Presidi Unici di Area Vasta.

Con Determina ASUR 361/2017 è stata prevista in ogni AV la struttura complessa di rischio clinico/governo clinico, che è stata assegnata in 4 AAVV. I direttori UUOO Rischio Clinico/Governo Clinico hanno implementato il lavoro avviato negli anni 2015 e 2016, continuando i seguenti percorsi:

1. Implementazione del sistema ASUR di Incident Reporting nelle cinque Aree Vaste;
2. Miglioramento della qualità della Documentazione Sanitaria: cartella clinica e registri operatori, introducendo l'informatizzazione;
3. Qualità e sicurezza nelle RSA e negli Ospedali di Comunità ed in particolare conduzione di Patient Safety Walk Round nelle RSA;
4. Implementazione della Procedura Aziendale omogenea per la Comunicazione in caso di Evento avverso;
5. Formazione sul rischio clinico di base e per i facilitatori;
6. Attenzione al controllo delle Infezioni Correlate all'Assistenza attraverso la nomina di una Commissione Controllo ICA ASUR e riorganizzazione delle Commissioni di AV con l'introduzione dei direttori di distretto e di rischio clinico/governo clinico (ASUR DG 440/2017) ed attivazione di un programma di controllo delle infezioni del sito chirurgico (Determina ASUR 561/2017 "Programma aziendale prevenzione delle infezioni del sito chirurgico: bundle");
7. Attivazione di un percorso ASUR per la prevenzione e cura delle lesioni da pressione (ASUR DG 559/2017).

I referenti distrettuali ed ospedalieri del Rischio Clinico hanno continuato nel 2017 la loro attività in termini di:

- Implementazione delle iniziative a supporto dello sviluppo della cultura del Rischio tramite la messa in atto di percorsi formativi per gli operatori;
- Identificazione dei rischi attraverso la segnalazione degli eventi sentinella del Ministero della salute alimentando il corrispondente Flusso SIMES ed il monitoraggio dell'implementazione degli eventi sentinella;
- Analisi dei rischi attraverso la conduzione di Audit per gli eventi significativi;
- Prevenzione dei rischi attraverso lo sviluppo di azioni di miglioramento e di buone pratiche per la sicurezza;
- Revisione dei protocolli/procedure da attivare in caso di grandi eventi (PEIMAF/PEVAC/PEI).

Il Comitato percorso nascita ASUR ha contribuito alla politica di controllo del rischio clinico con la stesura di due procedure relative alle raccomandazioni ministeriali n.6 (raccomandazione per la prevenzione della morte materna o malattia grave correlata al travaglio e/o parto) e n.16 (raccomandazione per la prevenzione della morte o disabilità permanente in neonato sano di peso maggiore di 2500 grammi non correlata a malattia congenita), - ASUR DG 227/2017 "Rischio clinico e sicurezza dei pazienti e delle cure: recepimento allegato 1 ed allegato2 relativo alle raccomandazioni ministeriali n.6 e n.16

ALIMENTAZIONE FLUSSO SIMES EVENTI SENTINELLA

Gli eventi sentinella sono così definiti dal Ministero della Salute: *un evento avverso di particolare gravità, potenzialmente indicativo di un serio malfunzionamento del sistema, che può comportare morte o grave danno al paziente e che determina una perdita di fiducia dei cittadini nei confronti del servizio sanitario.* Per la loro gravità, è sufficiente che si verifichi una sola volta perché da parte dell'organizzazione si renda opportuna: a) un'indagine immediata per accertare quali fattori eliminabili o riducibili lo abbiamo causato o vi abbiamo contribuito; b) l'implementazione delle adeguate misure correttive.

Allo stato attuale sono stati individuati dal Ministero della Salute 16 eventi avversi classificati come eventi sentinella, elencati di seguito.

- 1 Procedura in paziente sbagliato
- 2 Procedura chirurgica in parte del corpo sbagliata (lato, organo o parte)
- 3 Errata procedura su paziente corretto
- 4 Strumento o altro materiale lasciato all'interno del sito chirurgico che richiede un successivo intervento o ulteriori procedure
- 5 Reazione trasfusionale conseguente ad incompatibilità AB0
- 6 Morte, coma o grave danno derivati da errori in terapia farmacologica
- 7 Morte materna o malattia grave correlata al travaglio e/o parto
- 8 Morte o disabilità permanente in neonato sano di peso >2500 grammi non correlata a malattia congenita
- 9 Morte o grave danno per caduta di paziente
- 10 Suicidio o tentato suicidio di paziente in ospedale
- 11 Violenza su paziente
- 12 Atti di violenza a danno di operatore
- 13 Morte o grave danno conseguenti ad un malfunzionamento del sistema di trasporto (intraospedaliero, extraospedaliero)
- 14 Morte o grave danno conseguenti a non corretta attribuzione del codice triage nella Centrale operativa 118 e/o all'interno del Pronto Soccorso
- 15 Morte o grave danno imprevisti conseguenti ad intervento chirurgico
- 16 Ogni altro evento avverso che causa morte o grave danno al paziente

L'aspetto fondamentale di questo sistema di segnalazione è rappresentato dall'analisi delle cause profonde che hanno determinato l'evento e soprattutto dall'individuazione di azioni correttive di miglioramento finalizzate a prevenire il ripetersi dell'evento stesso.

Nel 2017 l'ASUR Marche ha gestito un'organizzazione interna per la segnalazione degli eventi sentinella, organizzazione che è costituita dai referenti periferici a livello delle singole strutture ospedaliere e da un direttore di rischio clinico/governo clinico (AV5) incaricato con funzione di supervisione e validazione delle segnalazioni e delle azioni di miglioramento. Nel corso del 2017 sono stati inseriti nel SIMES Eventi Sentinella 27 eventi verificatisi nelle strutture Ospedaliere e Territoriali ASUR.

Per tutti e 27 gli eventi sono state inserite alla data del 31/12/2017 sia le Schede A che le Schede B complete delle analisi dei fattori contribuenti e delle azioni di miglioramento. A conferma di quanto sopra si riscontra dal sito SIMES che tutte le schede A e B del 2017 sono state validate dalla Regione Marche. Per tutti questi eventi sono stati condotti analisi delle cause profonde o audit che hanno permesso di individuare azioni di miglioramento con relativi indicatori di monitoraggio.

3.1.3. Obiettivi dell'esercizio relativi alla struttura e all'organizzazione dei servizi ospedalieri

L'approvazione degli obiettivi sanitari degli Enti del SSR della Regione Marche per l'anno 2017 avviene con DGRM n. 146 del 20/02/2017; tali obiettivi sono oggetto di specifica pesatura (DGRM n. 243 del 20/03/2017), ai fini della valutazione dei risultati conseguiti dalle Direzioni Generali degli Enti del SSR.

A livello aziendale, la programmazione degli obiettivi relativi all'organizzazione dei servizi ospedalieri è avviata con l'approvazione della Determina n. 95 del 27/02/2017 "Piano della Performance 2017-2019. Adozione", la quale prevede per tutte le aree gli obiettivi da perseguire per l'anno 2017 e relativi indicatori e target.

Le linee aziendali di programmazione per l'anno 2017 sono state fornite dalla Direzione Generale alle Aree Vaste con nota prot. 5895 del 22/02/2017, mediante l'individuazione di specifiche sia sul versante della programmazione economica (rispetto dei vincoli normativi regionali e nazionali), sia della programmazione delle attività sanitarie.

L'approvazione degli obiettivi a carattere sanitario è avvenuta con Det. ASUR/DG n. n. 314 del 25 maggio 2017, atto con il quale la Direzione ASUR ha recepito il contenuto della DGRM 146/2017 citata assegnando gli obiettivi alle singole Aree Vaste.

Infine, il Direttore Generale, con successiva Det. n. 324 del 31 maggio 2017, ha approvato i criteri di valutazione dei risultati delle Direzioni di Area Vasta, prevedendo che tali direzioni siano valutate sui medesimi obiettivi del Direttore Generale e con i medesimi pesi (Det. n. 243 del 20/03/2018).

Di seguito, si propone il prospetto riassuntivo degli obiettivi sanitari dell'area Ospedaliera, contenente i sub-obiettivi, gli indicatori, i valori attesi ed i risultati raggiunti; si rimanda al paragrafo precedente per la descrizione delle attività svolte.

n.obiettivo	Des Obiettivo	Descrizione Indicatore	Descrizione Numeratore	Descrizione Denominatore	ASUR Valore Numeratore 2017	ASUR Valore Denominatore 2017	ASUR Valore Indicatore 2017	Asur Valore atteso 2017	ASUR % raggiungimento 2017
45.1	Potenziamiento qualità clinica	% parti cesarei primari sul totale dei parti (esclusi i casi con pregresso parto cesareo nei 10 anni precedenti a partire dalla data di inizio del ricovero per parto e quelli con diagnosi di nato morto) nelle strutture con maternità di I livello o con numero parti < 1000	Numero dimissioni con parto cesareo primario (DRG 370, 371) nelle strutture con maternità di I livello o con numero parti < 1000	Numero totale delle dimissioni per parto con nessun pregresso cesareo (DRG 370 - 375) nelle strutture con maternità di I livello o con numero parti < 1000	1.082	5.068	21%	≤15%	✗
45.1	Potenziamiento qualità clinica	% parti cesarei primari sul totale dei parti (esclusi i casi con pregresso parto cesareo nei 10 anni precedenti a partire dalla data di inizio del ricovero per parto e quelli con diagnosi di nato morto) nelle strutture con maternità di II livello o con numero parti ≥ 1000	Numero dimissioni con parto cesareo primario (DRG 370, 371) nelle strutture con maternità di II livello o con numero parti ≥ 1000	Numero totale delle dimissioni per parto con nessun pregresso cesareo (DRG 370 - 375) nelle strutture con maternità di II livello o con numero parti ≥ 1000	232	1.310	18%	≤19%	✓
45.5	Potenziamiento qualità clinica	Vincolante % parti fortemente pre-termine avvenuti in punti nascita senza UTIN	Numero di parti in età gestazionale compresa tra le 22 e 31 settimane (estremi inclusi) avvenuti in punti nascita (strutture e/o stabilimenti ospedalieri) senza PL di terapia intensiva neonatale				DATI NON DISPONIBILI	n. assoluto ≤= a 12 parti pretermine	✗
45.2	Potenziamiento qualità clinica	% pazienti (età 65+) con diagnosi principale di frattura del collo del femore operati entro 2 giornate in regime ordinario	Pazienti (età 65+) con diagnosi principale di frattura del collo del femore operati entro 2 giornate	Totale pazienti (età 65+) con diagnosi principale di frattura del collo del femore	902	1.664	54,21%	> 58,72%	✗
45.6	Potenziamiento qualità clinica	Vincolante Rapporto tra ricoveri attribuiti a DRG ad alto rischio di inappropriatezza (alleg. B Patto per la Salute 2010-2012) e ricoveri attribuiti a DRG non a rischio di inappropriatezza in regime ordinario	Ricoveri attribuiti a DRG ad alto rischio di inappropriatezza (alleg. B Patto per la Salute 2010-2012) in regime ordinario	Ricoveri attribuiti a DRG non a rischio di inappropriatezza (alleg. B Patto per la Salute 2010-2012) in regime ordinario.	10.274	40.284	25,50%	<val 2016 (27,3%)	✓
45.7	Potenziamiento qualità clinica	% ricoveri con DRG chirurgico in regime ordinario sul totale dei ricoveri ordinari (esclusi DRG ad alto rischio di inappropriatezza)	N. dimissioni con DRG chirurgico in regime ordinario (esclusi DRG ad alto rischio di inappropriatezza)	N. complessivo di dimissioni in regime ordinario (esclusi DRG ad alto rischio di inappropriatezza)	42.044	97.279	43,22%	>= 2016 (44,49%)	✗
45.9	Potenziamiento qualità clinica	vincolante % Ricoveri in DH medico diagnostici/ricoveri in DH medico	Ricoveri in DH medico diagnostici	Ricoveri in DH medico	2.039	4.872	41,9%	< 33,04%	✗
45.3	Potenziamiento qualità clinica	Riammissioni a 30 giorni per scompenso cardiaco congestizio (Indicatore Agenas PNE)	Numero di ricoveri con diagnosi principale di scompenso cardiaco (non preceduti da un altro ricovero per scompenso cardiaco entro 1 anno) con riammissione entro trenta giorni dalla data di dimissione	Numero di ricoveri con diagnosi principale di scompenso cardiaco (non preceduti da un altro ricovero per scompenso cardiaco entro 1 anno)	282	2.060	13,69%	< Valore 2016 (14,18)	✓
45.4	Potenziamiento qualità clinica	Riammissioni a 30 giorni per BPCO riacutizzata (Indicatore Agenas PNE)	Numero di ricoveri con diagnosi di BPCO riacutizzata seguiti entro 30 giorni dalla data di dimissione da almeno un ricovero ospedaliero ordinario per acuti	Numero di ricoveri con diagnosi di BPCO riacutizzata (non preceduti da ricovero con la stessa diagnosi nei 90 giorni precedenti)	161	1.191	13,52%	100% Stabilimenti < 16%	✓
46	Miglioramento appropriatezza medica	% Ricoveri medici oltresoglia >= 65 anni	Ricoveri medici oltresoglia ≥ 65 anni	Ricoveri medici ≥ 65 anni	554	30.806	2%	< 5,12%	✓
47.1	Miglioramento appropriatezza chirurgica	% DRG Medici da reparti chirurgici	Dimessi da reparti chirurgici con DRG medici	Dimessi da reparti chirurgici	12.201	50.087	24%	< 22,56%	✗
47.2	Miglioramento appropriatezza chirurgica	DRG LEA Chirurgici: % Ricoveri in Day-Surgery	Ricoveri effettuati in Day-Surgery per i Drg LEA Chirurgici	Ricoveri effettuati in Day-Surgery e ricovero ordinario per i Drg LEA Chirurgici	14.575	23.393	62%	≥Valore 2016 (49,67%)	✓

n.obiettivo	Des Obiettivo	Descrizione Indicatore	Descrizione Numeratore	Descrizione Denominatore	ASUR Valore Numeratore 2017	ASUR Valore Denominatore 2017	ASUR Valore Indicatore 2017	Asur Valore atteso 2017	ASUR % raggiung 2017
49.1	Pronto Soccorso	% pazienti con codice giallo visitati entro 30 minuti	Pazienti in PS con codice giallo visitati entro 30 minuti	Pazienti in PS con codice giallo visitati entro e oltre 30 minuti	49.886	110.233	45%	>=80%	✘
49.2	Pronto Soccorso	% pazienti con codice verde visitati entro 1 ora	Pazienti in PS con codice verde visitati entro 1 ora	Pazienti in PS con codice verde visitati entro e oltre 1 ora	128.134	233.112	55%	>=80%	✘
107	Avvio percorso riorganizzazione della rete dell'emergenza-urgenza: Efficienza operativa	Intervallo Allarme-Target dei mezzi di soccorso (minuti)	75° percentile della distribuzione degli intervalli di tempo tra la ricezione della chiamata da parte della centrale operativa e l'arrivo sul posto del primo mezzo di soccorso di tutte le missioni durante l'anno. (Contenuti informativi rilevanti ai fini dell'Indicatore: Data/Ora Inizio Chiamata, Data/Ora Arrivo Mezzo, Mezzo di Soccorso, Codice Intervento, Criticità Presunta, Numero missione, Esito missione, Codice tipologia mezzo di soccorso. Considerare i tempi compresi tra 1 minuto e 180 minuti. Per Criticità Presunta: considerare i codici di criticità presunta Rosso e Giallo. Selezionare come primo tempo dell'intervallo quello associato al primo mezzo di soccorso arrivato sul posto)				17,60	<=18	✔
127	Riduzione delle sedi dei laboratori pubblici accorpati per AV	Riorganizzazione dei laboratori analisi in ottica di AV geograficamente intesa interaziendale	Redazione documentazione da inviare alla P.F. Assistenza Territoriale				PROT. N. 37232 del 30/12/2016	documentazione redatta entro il 31/12/17	✔
128	Miglioramento appropriatezza riabilitazione	Appropriatezza clinico-assistenziale	N. cartelle che presentano il piano individuale riabilitativo	Totale delle cartelle valutate di tipo riabilitativo	732	740	99%	> 80%	✔
129	Miglioramento appropriatezza riabilitazione	Vincolante Garantire appropriatezza ed efficienza nelle prestazioni di ricovero ospedaliero per la riabilitazione	Numero ricoveri di riabilitazione appropriati (Dec. 8/RAO/16 e 12/RAO/16) con giornate di degenza potenzialmente inefficienti (oltre soglia DGR 709/14)	Numero totale di giornate di degenza ricoveri di riabilitazione	14.358	104.231	13,78%	< Valore 2016 (13,09%)	✘
148	Applicazione Legge 38/2010	Attività svolte per l'avvio della rete per la terapia del dolore Valutazione applicazione DGR 325/2015	Numero ambulatori per la rete del dolore dedicati dei centri spoke per AV/Az	Numero ambulatori per terapia dolore già attivati per AV/Az prima della dgr	16	4	12	> Valore 2016	✔
149	Applicazione Legge 38/2010	Attività svolte per l'avvio della rete per le cure palliative Valutazione applicazione DGR 846/2014	Numero UCP H-D attivate	Numero Hospice attivati	4	6	4	> Valore 2016 (2)	✔
150	Applicazione Legge 38/2010	Consumo territoriale di farmaci oppioidi maggiori	(N° DDD (ATCS N02AA01, N02AG01, N02AE01, N02AB03, N02AA05, N02AA55, N02AA03) anno 2017) - (N° DDD (ATCS N02AA01, N02AG01, N02AE01, N02AB03, N02AA05, N02AA55, N02AA03) anno 2016)	(N° DDD (ATCS N02AA01, N02AG01, N02AE01, N02AB03, N02AA05, N02AA55, N02AA03) anno 2016)	101.952	634.645	16%	≥ 6% rispetto al 2016	✘
177	Miglioramento appropriatezza riabilitazione	Implementazione dei controlli sulle cartelle cliniche per i ricoveri di riabilitazione sulla base delle indicazioni regionali e aziendali (Decreto n. 12/RAO del 28/04/2016)	Numero di controlli effettuati	Numero controlli previsti da indicazioni regionali ed aziendali	527	527	100%	100% dei controlli previsti	✔
181	Applicazione Legge 38/2010	Stesura progetto sull'implementazione Cure Palliative della SLA	Progetto inviato alla Direzione Generale ASUR entro il 31/12/2016				FATTO	Progetto inviato alla Direzione Generale ASUR entro il 31/12/2016	✔

n.obiettivo	Des Obiettivo	Descrizione Indicatore	Descrizione Numeratore	Descrizione Denominatore	ASUR Valore Numeratore 2017	ASUR Valore Denominatore 2017	ASUR Valore Indicatore 2017	Asur Valore atteso 2017	ASUR % raggiung 2017
195	Potenziamento qualità clinica	Appropriatezza clinico-assistenziale ostetrica	N. Schede di valutazione per taglio cesareo compilate	Totale parti cesarei	2.174	2.222	98%	100%	✗
196	Potenziamento qualità clinica	Degenza media pre-operatoria	Degenza pre-operatoria interventi chirurgici	Dimessi con interventi chirurgici	50.014	42.082	1,19	≤1,30	✓
197	Miglioramento appropriatezza riabilitazione	Garantire appropriatezza ed efficienza nelle prestazioni di ricovero ospedaliero per la riabilitazione	Numero ricoveri di riabilitazione inappropriati (Dec. 8/RAO/16 e 12/RAO/16)	Totale ricoveri di riabilitazione			DATI NON DISPONIBILI	< Valore 2016	✗
198	Applicazione DGR 159/2016 Attuazione DM 70/2016	Proporzione di colecistectomie laparoscopiche eseguite in Unità operative chirurgiche con volumi di attività > 100 interventi annui	Numero ricoveri per colecistectomia laparoscopica in reparti con volumi di attività > 100 casi annui	Numero totale ricoveri per colecistectomie laparoscopiche	1.121	1.628	69%	>80% (inclusi privati accreditati)	✗
199	Applicazione DGR 159/2016 Attuazione DM 70/2016	% pazienti sottoposti ad intervento di colecistectomia laparoscopica con degenza post-operatoria inferiore a 3 giorni	Pazienti con intervento di colecistectomia laparoscopica e degenza post-operatoria inferiore a 3 giorni	Totale pazienti sottoposti a colecistectomia laparoscopica	1.066	1.628	65%	>70%	✗
200	Applicazione DGR 159/2016 Attuazione DM 70/2016	Proporzione di interventi per tumore maligno della mammella eseguiti in Unità operative con volumi di attività > 150 interventi annui	Numero di ricoveri per intervento tumore mammella in reparti con volume di attività > 150 casi annui	Numero totale ricoveri per interventi per tumore mammella	177	177	100%	97% inclusi privati accreditati	✓
201	Applicazione DGR 159/2016 Attuazione DM 70/2016	Proporzione di interventi per frattura del femore eseguiti in Unità operative chirurgiche con volumi > 75 casi annui	Numero di ricoveri int. frattura del femore eseguiti in reparti con volume di attività > 75 casi annui	Numero totale ricoveri per frattura del femore	1.800	1.800	100%	100% inclusi privati accreditati	✓
202	Rendicontazione obiettivi prioritari di rilievo nazionale 2016 (DGR 648/2016)	Produzione di reportistica attestante la presenza di una rendicontazione analitica su ogni singolo progetto.	Documentazione inviata alla P.F. Assistenza Ospedaliera, Emergenza-Urgenza, Ricerca e Formazione entro la data stabilita				Parte integrante relazione al Bilancio Consuntivo 2017	Documentazione inviata entro il 30/04/2018	✓
222	INCREMENTO PRODUZIONE PER CONTRASTO MOBILITA' PASSIVA	Potenziamento ricoveri chirurgici di alta complessità in regime ordinario nei DRG specifici	(Σ DRG in R.O. 2017) - (Σ DRG in R.O. 2016)	(Σ DRG in R.O. 2016)	137	1.215	11,28%	+ 7,4% (Σ DRG 149, 303, 481, 541, 569, 520)	✓
223	INCREMENTO PRODUZIONE PER CONTRASTO MOBILITA' PASSIVA	Incremento complessità ricoveri chirurgici in regime ordinario	N° ricoveri chirurgici in regime ordinario ad alta complessità (Peso DRG > 2)	N° totale ricoveri chirurgici in regime ordinario	9.095	42.082	21,61%	>2016 (19,4%)	✓
224	Applicazione DGR 159/2016 Attuazione DM 70/2016- volumi/esiti	Proporzione di ricoveri per infarto miocardico acuto eseguiti in stabilimenti ospedalieri con volumi > 100 casi annui	Numero di ricoveri per infarto miocardico acuto eseguiti in stabilimenti ospedalieri con volumi > 100 casi annui	Numero totale ricoveri per infarto miocardico acuto	1.536	2.258	68,02%	95% inclusi privati accreditati	✗
225	Applicazione DGR 159/2016 Attuazione DM 70/2016- volumi/esiti	Proporzione di ricoveri per PTCA eseguiti in stabilimenti ospedalieri con volumi > 250 casi annui	Numero di ricoveri per PTCA eseguiti in stabilimenti ospedalieri con volumi > 250 casi annui	Numero totale ricoveri per PTCA	968	968	100,00%	100%	✓
226	Applicazione DGR 159/2016 Attuazione DM 70/2016- volumi/esiti	Proporzione di ricoveri per PTCA primarie in STEMI eseguiti in stabilimenti ospedalieri con volumi > 250 casi annui totali	Numero di ricoveri per PTCA primarie in STEMI eseguiti in stabilimenti ospedalieri con volumi > 250 casi annui totali	Numero totale ricoveri per PTCA totali eseguiti in stabilimenti ospedalieri con volumi > 250 casi annui totali	599	968	61,88%	>30%	✓
227	Applicazione DGR 159/2016 Attuazione DM 70/2016- volumi/esiti	% di IMA trattati con PTCA entro 2 gg	Numero di ricoveri di IMA con PTCA eseguita entro 2 giorni	Numero totale di ricoveri per IMA	717	2.432	29,48%	> 30% inclusi privati accreditati	✓
228	Progetto Regione Marche "Rete telematica per la Gestione delle sindromi coronariche acute" (DGR 1282/2016)	Produzione e invio di reportistica attestante lo stato di avanzamento delle attività inerenti il progetto	Documentazione inviata alla P.F. Assistenza Ospedaliera, Emergenza-Urgenza, Ricerca e Formazione a cadenza semestrale: entro 31/07/2017 ed entro il 31/01/2018				PROT. 22636 del 01/08/2017 PROT. 3899 del 31/01/2018	Documentazione inviata entro 31/07/2017 e il 31/01/2018	✓
229	Strategia delle Aree Interne "Basso Appennino Pesarese e Anconetano" (DGR 954/2016)	Produzione e invio di reportistica attestante lo stato di avanzamento delle attività inerenti ogni singolo progetto	Documentazione inviata alla P.F. Assistenza Ospedaliera, Emergenza-Urgenza, Ricerca e Formazione a cadenza semestrale: entro 31/07/2017 ed entro il 31/01/2018				PROT. 22636 del 01/08/2017 PROT. 3899 del 31/01/2018	Documentazione inviata entro 31/07/2017 e il 31/01/2018	✓
231	MONITORAGGIO PDTA Attuazione DGR 987/16 Ictus in fase acuta	% pazienti con ictus ischemico sottoposti a trombolisi e.v.	N° pazienti con ictus ischemico (ICD9-CM (433.X1 e 434.X1) o (436)) sottoposti a trombolisi e.v. (ICD9-CM 99.10 o 99.20)	N° totale pazienti con ictus ischemico (ICD9-CM (433.X1 e 434.X1) o (436))	134	1.737	7,71%	>2016 (4,78%)	✓

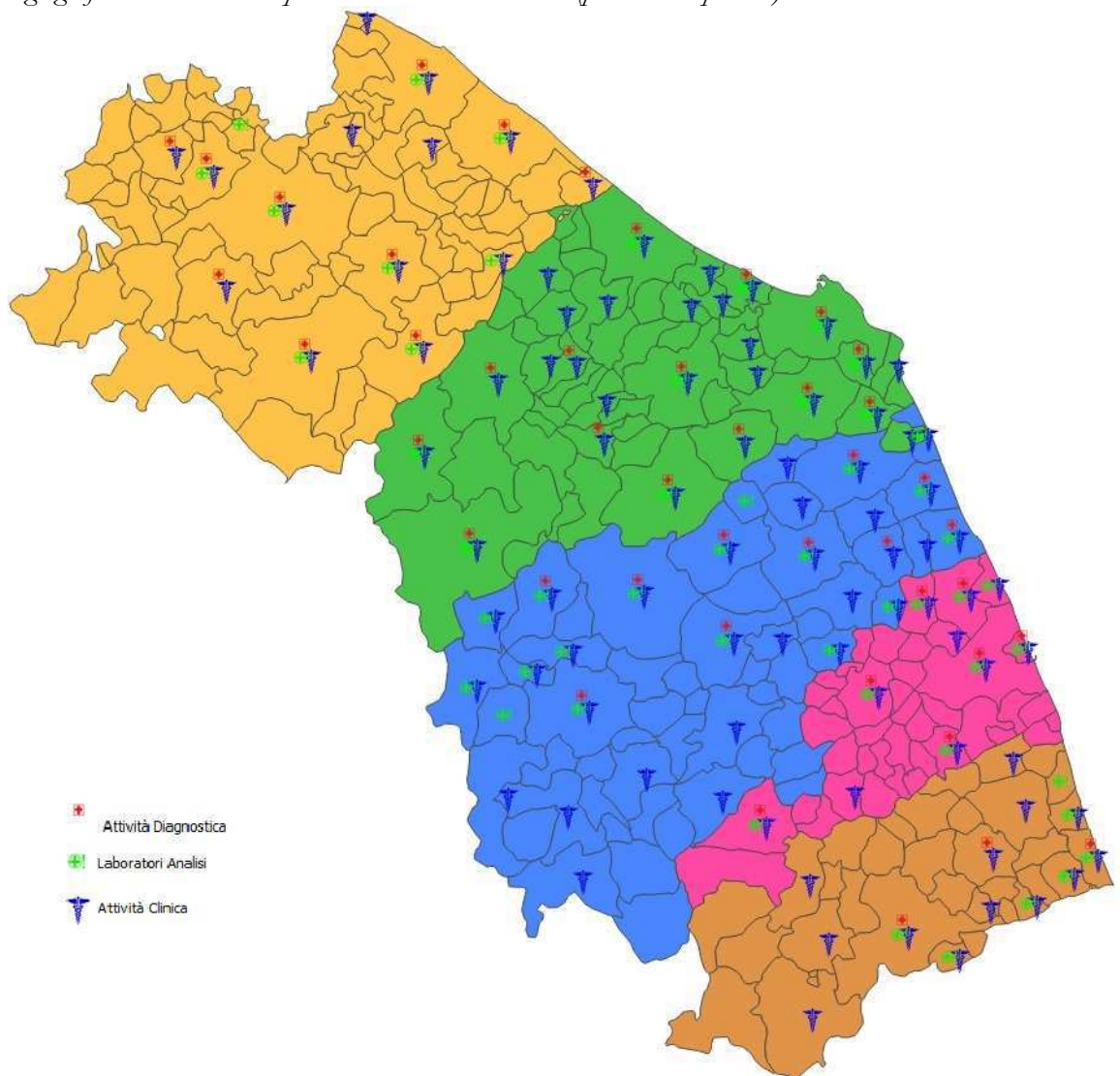
n.obiettivo	Des Obiettivo	Descrizione Indicatore	Descrizione Numeratore	Descrizione Denominatore	ASUR Valore Numeratore 2017	ASUR Valore Denominatore 2017	ASUR Valore Indicatore 2017	Asur Valore atteso 2017	ASUR % raggiung 2017
232	MONITORAGGIO PDTA Attuazione DGR 988/16 Trauma grave	Produzione di reportistica indicante l'efficacia del percorso	N° pazienti con centralizzazione primaria al CTS	N° totale pazienti trauma maggiore			Registro attivato a dicembre 2017	>2016	🟡
277	MONITORAGGIO PDTA Attuazione DGR 988/16 Trauma grave	Produzione di reportistica indicante l'efficacia del percorso	N° pazienti con centralizzazione secondaria al CTS	N° totale pazienti trauma maggiore			Registro attivato a dicembre 2017	>2016	🟡
278	MONITORAGGIO PDTA Attuazione DGR 988/16 Trauma grave	Efficacia della presa in carico pre-ospedaliera	N° pz con trauma maggiore con cod. NERO o deceduti in PS	N° totale dei pazienti trauma maggiore			Registro attivato a dicembre 2017	< 2016	🟡
234	ESPIANTO ORGANI	% Accertamenti di morte con criteri neurologici (ME) su decessi per gravi neurolesioni (DACL) nei reparti di Rianimazione	N° accertamenti di morte con criteri neurologici (ME) nei reparti di Rianimazione	N° decessi per lesione cerebrale acuta (DACL) nei reparti di Rianimazione	45	80	56,25%	≥ 25%	🟢
235	ESPIANTO ORGANI	% di donatori di cornee procurati: Consensi ottenuti e procedimenti donazione cornee avviati sui decessi totali	N° donatori procurati di cornee (consensi ottenuti e procedimenti donazione cornee avviati)	N° decessi totali (esclusi i procedimenti a cassa aperta)	21	80	26,25%	≥ 5%	🟢
236	ESPIANTO ORGANI	% Opposizioni su accertamenti di morte	N° opposizioni	N° accertamenti di morte	12	80	15,00%	< 5% rispetto a media nazionale	🔴
237	CHIRURGIA AMBULATORIALE	% prestazioni ad alto rischio di non appropriatezza in DS	Σ prestazioni ad alto rischio di inappropriatezza in DS	Totale prestazioni in DS e ambulatoriali	20.257	219.668	9,22%	< 2,33%	🔴
258	Applicazione DGR 159/2016 Attuazione DM 70/2016	Infarto Miocardico Acuto: mortalità a 30 gg	N° episodi di IMA, in cui il pz. risulta deceduto entro 30 gg da data ricovero indice	N° episodi di IMA	134	1.655	8,10%	100% Stabilimenti < 12%	🟢
259	Applicazione DGR 159/2016 Attuazione DM 70/2016	Scompenso cardiaco congestizio: mortalità a 30 gg	N° ricoveri con dia. princ. di scompenso cardiaco in cui il pz. risulta deceduto entro 30 gg da data ricovero	N° ricoveri con dia. princ. di scompenso cardiaco	332	2.702	12,29%	100% Stabilimenti < 14%	🟢
261	Applicazione DGR 159/2016 Attuazione DM 70/2016	Ictus ischemico: mortalità a 30 gg	N° ricoveri con dia. princ. ictus ischemico in cui il pz. risulta deceduto entro 30 gg da data ricovero	N° ricoveri con dia. princ. ictus ischemico	97	1.363	7,12%	100% Stabilimenti < 16%	🟢
262	Applicazione DGR 159/2016 Attuazione DM 70/2016	Int. TM mammella: % nuovi int. di resezione entro 120 gg da int. conservativo	N° ricoveri con nuovo int. di resezione entro 120 gg da int. TM mammella	N° ricoveri con nuovo int. di resezione per int. TM mammella	11	618	1,78%	100% Stabilimenti < 18%	🟢
263	Applicazione DGR 159/2016 Attuazione DM 70/2016	Int. TM polmone: mortalità a 30 gg	N° ricoveri con int. di asportazione TM polmonare, in cui il pz. risulta deceduto entro 30 gg da data intervento	N° ricoveri con int. di asportazione TM polmonare	-	1	0,00%	100% Stabilimenti < = 0,5%	🟢
264	Applicazione DGR 159/2016 Attuazione DM 70/2016	Int. TM stomaco: mortalità a 30 gg	N° ricoveri con int. di asportazione TM gastrico, in cui il pz. risulta deceduto entro 30 gg da data intervento	N° ricoveri con int. di asportazione TM gastrico	14	160	8,75%	100% Stabilimenti < = 2016 (1,95%)	🟢
265	Applicazione DGR 159/2016 Attuazione DM 70/2016	Int. TM colon: mortalità a 30 gg	N° ricoveri con int. di asportazione TM colon, in cui il pz. risulta deceduto entro 30 gg da data intervento	N° ricoveri con int. di asportazione TM colon	20	580	3,45%	100% Stabilimenti < 8%	🟢
266	Applicazione DGR 159/2016 Attuazione DM 70/2016	Parto naturale: % complicanze	N° ricoveri per parto naturale con almeno una complicanza materna grave nel corso del ricovero o in ricoveri successivi entro 42 gg da data ammissione per parto	N° totale ricoveri per parto naturale	20	4.404	0,45%	100% Stabilimenti < = 2016 (0,64%)	🟢
267	Applicazione DGR 159/2016 Attuazione DM 70/2016	Parto cesareo: % complicanze	N° ricoveri per parto cesareo con almeno una complicanza materna grave nel corso del ricovero o in ricoveri successivi entro 42 gg da data ammissione per parto	N° totale ricoveri per parto cesareo	8	1.974	0,41%	100% Stabilimenti < = 2016 (0,24%)	🔴
286	INCREMENTO PRODUZIONE PER CONTRASTO MOBILITA' PASSIVA	Potenziamento ricoveri chirurgici e prestazioni ambulatoriali relativi a specifiche attività	(N° ricoveri chirurgici ortopedici [MDC 8] e prestazioni ambulatoriali ortopediche [Branca 19] anno 2017) - (N° ricoveri chirurgici ortopedici [MDC 8] e prestazioni ambulatoriali ortopediche [Branca 19] anno 2016)	(N° ricoveri chirurgici ortopedici [MDC 8] e prestazioni ambulatoriali ortopediche [Branca 19] per residenti anno 2016)	12.173	160.394	-7,59%	>2016 12,04%	🔴
287	MONITORAGGIO PDTA Attuazione DGR 987/16 Ictus in fase acuta	Produzione di reportistica indicante l'efficacia del percorso	N° pz con decentralizzazione secondaria al CTS	N° totale pazienti trauma maggiore			Non Valutabile	> 2016	🟡
295	Miglioramento appropriatezza chirurgica	BPCO riacutizzata mortalità a 30 giorni	N° ricoveri indice per BPCO riacutizzata in cui il pz. risulta deceduto entro 30 gg da data ricovero	N° ricoveri indice per BPCO riacutizzata	47	1.191	3,95%	100% Stabilimenti < 16%	🔴

3.2. ASSISTENZA TERRITORIALE

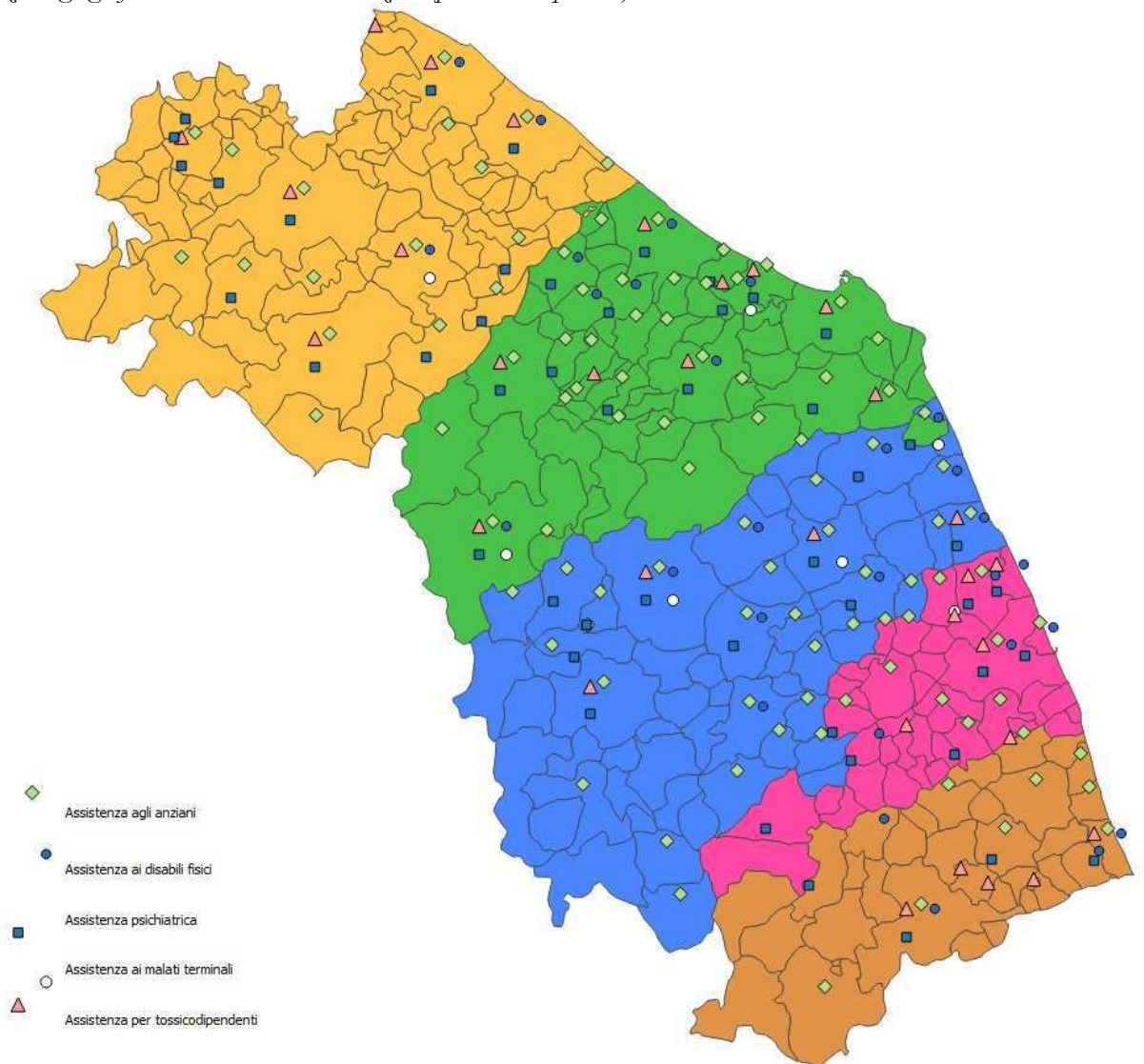
3.2.1. Stato dell'arte

L'Azienda opera mediante 308 strutture territoriali a gestione diretta e 328 strutture territoriali convenzionate (Fonte STS 11).

Dislocazione geografica delle strutture specialistiche e ambulatoriali (pubbliche e private)



Dislocazione geografica delle strutture residenziali (pubbliche e private)



Le tabelle che seguono, coerentemente con i flussi ministeriali STS 11 e 24, riportano il numero di strutture a gestione diretta ASUR esistenti nel 2017 suddiviso per tipologia di struttura e tipo di assistenza erogata.

Numero di strutture a gestione diretta ASUR	Tipo struttura				Totale complessivo
	ALTRO TIPO DI STRUTTURA TERRITORIALE	AMBULATORIO E LABORATORIO	STRUTTURA RESIDENZIALE	STRUTTURA SEMIRESIDENZIALE	
ASSISTENZA AGLI ANZIANI			43	2	45
ASSISTENZA AI DISABILI FISICI			3	1	4
ASSISTENZA AI DISABILI PSICHICI			2	3	5
ASSISTENZA AI MALATI TERMINALI			7		7
ASSISTENZA PER TOSSICODIPENDENTI	19		1	3	23
ASSISTENZA PSICHIATRICA	32		28	21	81
ATTIVITA' CLINICA	105	60			165
ATTIVITA' DI CONSULTORIO MATERNO-INFANTILE	72				72
ATTIVITA' DI LABORATORIO	20	26			46
DIAGNOSTICA STRUMENTALE E PER IMMAGINI	26	29			55
Totale complessivo	274	115	84	30	503

Si fa presente che la tipologia di assistenza erogata è stata utilizzata quella indicata in anagrafica STS 11 laddove non coincidente con quella riportata nel STS 11 – Tipologia di assistenza erogata.

Con riferimento agli istituti di riabilitazione ex art. 26 a gestione pubblica, nell'azienda esiste un centro con 10 posti letto di assistenza residenziale (Galantara di Pesaro) e 15 posti di semiresidenziale (Centro di riabilitazione Montessori di Fermo) (Fonte RIA 11).

I due prospetti seguenti evidenziano per ciascuna struttura a gestione diretta ASUR il numero di posti letto attivati nel 2017, suddivisi per posti letto residenziali e semiresidenziali.

Strutture residenziali a gestione diretta ASUR		Tipologia di assistenza erogata					
Codice struttura	Denominazione struttura	Assistenza agli anziani	Assistenza ai disabili fisici	Assistenza ai disabili psichici	Assistenza ai malati terminali	Assistenza psichiatrica	Totale complessivo
000201	ZT05 SERV.RIABILITATIVO RESID.(SRR)					10	10
000203	ZT05 GRUPPO APPARTAMENTO					5	5
000211	ZT10 GRUPPO APP/TO CASTELRAIMONDO					4	4
000212	ZT10 S.R.R. PSICHIATRICA - GAGLIOLE					8	8
000403	ZT05 DISTRETTO B FILOTTRANO RSA						20
000407	ZT10 R.S.A. - MATELICA	12					12
000503	ZT05 DISTRETTO C CUPRAMONTANA RSA	20					20
000603	ZT05 DISTRETTO C MONTECAROTTO RSA	20					20
000903	ZT09 RSA CORRIDONIA	20					20
001205	ZT06 SRT DSM					5	5
002101	ZT07 RSA -PRESIDIO SANITARIO	35					35
003100	ZT13 RIABILITAZIONE RESIDENZIALE AP					20	20
004401	ZT12 RSA- RIPATRANSONE	32					32
004800	ZT13 RSA DI OFFIDA	30					30
004900	ZT13 RES. PROTETTA DI ASCOLI PICENO	20					20
021001	ZT07 RSA C/O OSP.DI CHIARAVALLE	20					20
040012	ZT07 DIP.SALUTE MENTALE CASA ROSSA					15	15
040013	ZT07 DSM-COMUN.ALLOGGIO					4	4
040014	ZT07 DSM COMUNITA' ALLOGGIO FEMMINILE					3	3
040022	ZT07 DIPARTIMENTO SALUTE MENTALE					7	7
060003	ZT08 S.R.R. RECANATI					15	15
060004	ZT08 GRUPPO APPARTAMENTO					6	6
060005	ZT08 RSA RECANATI	40					40
100025	ZT04 RSA CORINALDO	40					40
100028	ZT04 STRUT RESID. RIABILIT.PSICH					9	9
102315	DT02 CURE INTERMEDIE SASSOCORVARO	20					20
102903	DT02 RP ANZIANI - MACERATA FELTRIA	15					15
102904	DT02 RP ANZIANI - SANT'ANGELO IN VADO	18					18
103125	ZT03 RSA MONDAVIO	36					36
103134	ZT03 SRR					10	10
103303	ZT03 RSA Centro Gravi			8			8
103307	ZT03 HOSPICE "GIARDINO DEL DUCA"					10	10
103321	DT03 RSA MONDOLFO	16					16
103322	DT03 RIABILITAZIONE EXTRAOSPEDALIERA FOSSOMBRONE			10			10
103323	DT02 CURE INTERMEDIE CAGLI	30					30
103324	DT03 CURE INTERMEDIE FOSSOMBRONE	30					30
104303	DT04 GRUPPO APPARTAMENTO					9	9
105313	DT05 CURE INTERMEDIE - CINGOLI	10					10
106301	ZT06 HOSPICE - FABRIANO					8	8
106302	ZT06 R.S.A. SASSOFERRATO	20					20
106309	DT06 CURE INTERMEDIE - SASSOFERRATO	20					20
106314	DT06 Gruppo Appartamento via Bellocchi - Fabriano					6	6
107306	ZT07 HOSPICEc/o OSP. di LORETO					8	8
107308	ZT07 COUNTRY HOSPITAL- CASTELFIDARDO	5					5
107320	ZT07 HOSPICE c/o OSP.DI CHIARAVALLE					10	10
107340	DT07 CURE INTERMEDIE CHIARAVALLE	24					24
107341	DT07 CURE INTERMEDIE LORETO	27					27
108309	DT08 CURE INTERMEDIE RECANATI	30					30
109302	ZT09 COMUNITA PROTETTA CORRIDONIA					24	24
109303	ZT09 RSA SAN GINESIO	20					20
109305	ZT09 STRUTTURA RESIDENZIALE RIABILITATIVA					12	12
109318	DT09 Hospice Macerata					8	8
109332	DT09 CURE INTERMEDIE TREIA	24					24
110018	ZT04 RSA ARCEVIA	12					12
110308	ZT10 HOSPICE SAN SEVERINO M.					12	12
110309	DT10 CURE INTERMEDIE MATELICA	8					8
111111	ZT02 STRUT RIAB. RESID. URBINO NON CALPESTARE LE IDEE					9	9
111304	ZT11 RSA PETRITOLI	20					20
111312	ZT11 RSR PORTO SAN GIORGIO			14			14
111315	ZT11 HOSPICE MONTEGRANARO					10	10
111318	DT11 CURE INTERMEDIE SANT'ELPIDIO A MARE	20					20
111329	DT11 CURE INTERMEDIE s. MONTEGIORGIO	20					20
111700	ZT01 RSA 'F. TOMASELLO'					27	27
112310	DT12 Gruppo Appartamento j. San Benedetto					4	4
113001	ZT11 STRUTT RIABILIT RESIDENZIALE					15	15
113308	ZT13 RSA ACQUASANTA TERME	20					20
113905	DT13 RP ANZIANI - OFFIDA	10					10
113907	ZT13 RESIDENZA PROTETTA ACQUASANTA TERME	20					20
121400	ZT01 GRUPPO APPARTAM. MASCHILE 2					5	5
121401	ZT01 GRUPPO APPARTAM. MASCHILE 1					5	5
121559	ZT01 GRUPPO APPARTAMENTO FEMMINILE					6	6
124501	ZT12 RSA- MONTEFIORE DELL'ASO	20					20
132300	ZT13 RSA EX LUCIANI	40					40
140001	ZT01 GRUPPO APPARTAM. MASCHILE 3					6	6
155602	ZT01 SRR MURAGLIA					18	18
156000	ZT01 COMUNITA' PROTETTA FEMMINILE					20	20
156003	ZT01 COMUNITA' PROTETTA MASCHILE					20	20
157201	ZT01 RSAR 'BRICCIOTTI'	28					28
400100	ZT01 RS 'GALANTARA'	56					56
900000	ZT02 R.S.A. MACERATA FELTRIA	25					25
990000	ZT02 R.S.A. URBANIA	20					20
999000	ZT02 RSA S. ANGELO IN VADO	20					20
Totale complessivo		993	32	55	66	280	1.426

Strutture semiresidenziali a gestione diretta ASUR		Tipologia di assistenza erogata				
Codice struttura	Denominazione struttura	Assistenza psichiatrica	Assistenza agli anziani	Assistenza ai disabili fisici	Assistenza ai disabili psichici	Totale complessivo
000202	ZT05 CENTRO DIURNO (CD)	15				15
000208	ZT10 CENTRO DIURNO SAL.MEN. S.SEV.M.	10				10
002600	ZT13 CENTRO DIURNO PSICH. COMUNANZA	20				20
002900	ZT13 CENTRO DIURNO PSICH. ASCOLI PICENO	30				30
003000	ZT11 STRUTTURA SEMIRESRIABILITATIVA	15				15
003003	ZT11 STRUTT SEMIRES CENTRODIURNO	13				13
003005	ZT11 STRUTT SEMIRES RIABILITATIVA	12				12
004004	ZT07 CENTRO DIURNO 'SOLEDALIA'	20				20
040011	ZT07 DIP.SALUTE MENTALE-CASA ROSSA	8				8
040021	ZT07 DIPARTIMENTO SALUTE MENTALE	10				10
060007	ZT08 CENTRO DIURNO ALZHEIMER RECANA		10			10
100027	ZT04 CENTRO DIURNO PSICHIATRICO	15				15
103133	ZT03 CENTRO DIURNO	15				15
106305	ZT06 CENTRO DIURNO DEL DIPARTIMENTO SALUTE MENTALE FABRIANO	18				18
108302	DT08 CENTRO DIURNO CIVITANOVA MARCHE	14				14
108303	DT08 CENTRO DIURNO RECANATI	14				14
109310	ZT09 CENTRO DIURNO TOLENTINO	10				10
109321	DT09 Centro Diurno Psichiatrico - Macerata	15				15
110103	ZT10 CENTRO DIURNO SAL.MEN.CAMERINO	10				10
111222	ZT02 CENTRO DIURNO NON CALPESTARE LE IDEE	15				15
111310	ZT11 CENTRO ALZHEIMER DI MONTEGRANARO		20			20
121002	ZT12 SSM: CENTRO DIURNO	20				20
155630	ZT01 CENTRO DIURNO 'PEGASO'				16	16
155631	ZT01 CENTRO DIURNO VIA REDIPUGLIA	20				20
155632	ZT01 CENTRO DIURNO 'MOSAICO'			8		8
155633	ZT01 CENTRO DIURNO 'GABBIANO'				16	16
400101	ZT01 CENTRO DIURNO 'IL GIARDINO DEI RICORDI'				14	14
Totale complessivo		319	30	8	46	403

Al pari di quanto riportato per le strutture territoriali a gestione diretta, le tabelle seguenti indicano in primo luogo il numero delle strutture private convenzionate, per ciascuna tipologia di assistenza erogata, nonché il numero di posti letto di assistenza residenziale e semiresidenziale attivi nel 2017.

Numero di strutture convenzionate	Tipo struttura				Totale complessivo
	ALTRO TIPO DI STRUTTURA TERRITORIALE	AMBULATORIO E LABORATORIO	STRUTTURA RESIDENZIALE	STRUTTURA SEMIRESIDENZIALE	
ASSISTENZA AGLI ANZIANI			114	3	117
ASSISTENZA AI DISABILI FISICI			8	26	34
ASSISTENZA AI DISABILI PSICHICI			6	3	9
ASSISTENZA AIDS			1		1
ASSISTENZA IDROTERMALE	6				6
ASSISTENZA PER TOSSICODIPENDENTI			24	2	26
ASSISTENZA PSICHIATRICA			28	1	29
ATTIVITA' CLINICA	4	59			63
ATTIVITA' DI LABORATORIO		58			58
DIAGNOSTICA STRUMENTALE E PER IMMAGINI		20			20
Totale complessivo	10	137	181	35	363

Strutture residenziali in convenzione		Tipologia di assistenza erogata				
Codice struttura	Denominazione struttura	Assistenza psichiatrica	Assistenza agli anziani	Assistenza ai disabili psichici	Assistenza ai disabili fisici	Totale complessivo
000025	ZT07 CASA PROTETTA MONTEMARCIANO	20	20			40
001504	ZT07 SAL. MENT. COMUNITA' ALLOGGIO ANCONA	8				8
001505	ZT07 SALUTE MENTALE-CASA GIALLA	20				20
001508	ZT07 ABITARE IL TEMPO RSA LORETO	10	10	10		30
003002	ZT11 COMUNITA' PROTETTA S.GIROLAMO	40				40
004701	ZT12 RSA SAN GIUSEPPE (S.B.T.)		50			50
060001	ZT08 S.R.P. SAN CLAUDIO	20				20
060006	ZT08 VILLA MARGHERITA		40			40
071500	ZT07 NUCLEO ASS.RES. OPERA PIA CECI		65			65
101900	DT01 RP Anziani "BEATO SANTE" - MOMBAROCCIO		40			40
102303	DT02 S.R. SERENITY HOUSE	4				4
102305	DT02 RSA MONTEFELTRO - URBINO		40			40
102306	DT02 S.R. ATENA	5				5
102314	DT02 SRR CA' D'ANDREA - SASSOCORVARO	10				10
102900	DT02 RP ANZIANI "S.GIUSEPPE" - ACQUALAGNA		25			25
102902	DT02 RP ANZIANI "EX OSPEDALE SAVINI" - CANTIANO		34			34
102905	DT02 RP ANZIANI "MASSAIOLI" - SASSOCORVARO		50			50
102907	DT02 RP ANZIANI "MONTEFELTRO"		50			50
103304	ZT03 CASA ARGENTO		60			60
103900	DT03 RP ANZIANI "FAMILIA NOVA" - FANO		65			65
103901	DT03 RP ANZIANI "G. DI BARI" - FANO		23			23
103902	DT03 RP ANZIANI "CASTELLANI" - FOSSOMBRONE		29			29
103904	DT03 RP ANZIANI "S.GIUSEPPE" - MONDAVIO		60			60
103905	DT03 RP Anziani - CENTRO RESIDENZIALE PER ANZIANI - MONDOLFO		60			60
103906	DT03 RP ANZIANI IRAB - PERGOLA		61			61
103907	DT03 RP ANZIANI ISTITUTO "ARSEN" - PERGOLA		20			20
103909	DT03 RP ANZIANI - SAN LORENZO IN CAMPO		20			20
103910	DT03 RP ANZIANI "DON PAOLO TONUCCT" - FANO		20			20
103913	DT03 RP ANZIANI "A. MARONCELLI" - SALTARA		20			20
103914	DT03 RP ANZIANI ZAFFIRO - SAN LORENZO IN CAMPO	31	31			62
104304	DT04 COMUNITA' PROTETTA "MARIA NILDE CERRI"	16				16
104305	DT04 CASA DI CURA VILLA SILVIA SRT/SRP1	10				10
104316	DT04 RESIDENZA PROTETTA DISABILI CORINALDO				13	13
104900	DT04 RP ANZIANI FONDAZIONE "SANTA MARIA GORETTI-SERVIZI ALLA PERSONA" - CORINALDO		36			36
104901	DT04 RP ANZIANI FONDAZIONE "CASA DELL'OSPITALITA' F. MARULLI" - OSTRA VETERE		20			20
104902	DT04 RP ANZIANI FONDAZIONE "OPERA PIA LAVATORI MARIANI" - RIPE		18			18
104903	DT04 RP ANZIANI FONDAZIONE "CITTA' DI SENGALLIA"		40			40
104904	DT04 RP ANZIANI "VILLA LEANDRA" - SERRA DE CONTI		47			47
104906	ZT04 RP ANZIANI STELLA MARIS		38			38
105301	ZT05 Struttura Residenziale Villa Jolanda	40	40			80
105303	ZT05 COMUNITA' ALLOGGIO "VILLA RICCI"			11		11
105304	DT05 COMUNITA' SOTERIA			12		12
105305	DT05 COSER "ALBACHIARA"				10	10
105901	DT05 RP ANZIANI FONDAZIONE "GIOVANNI PAOLO II" - CUPRAMONTANA		49			49
105902	DT05 RP ANZIANI - FILOTTRANO FONDAZIONE "IL CHIOSTRO"		30			30
105903	DT05 RP ANZIANI "V. EMANUELE II" - JESI		106			106
105904	DT05 RP ANZIANI - MONTECAROTTO		20			20
105905	DT05 RP ANZIANI "FELTRANI FILATI" - CINGOLI		22			22
105906	DT05 RP ANZIANI SANTA MARIA NUOVA		22			22
105907	DT05 RP ANZIANI O.P. "VERRI BERNABUCCT" - BELVEDERE OSTRENSE		28			28
105908	DT05 RP ANZIANI "G. GREGORINI" - SAN MARCELLO		22			22
105909	DT05 RP ANZIANI FONDAZIONE "G. SPONTINI" - MAIOLATI SPONTINI		21			21
105910	DT05 RESIDENZA PROTETTA COMUNE DI STAFFOLO		22			22
105911	DT05 CASA RELIGIOSA S. VINCENZO DE PAOLI F.D.M. "COLLEGIO PERGOLES" JESI		12			12
105912	DT05 FONDAZIONE CASA DI RIPOSO "A. CONTI" RP - MERGO		18			18
105913	DT05 COMUNE DI MORRO D'ALBA - CASA DI RIPOSO - RESIDENZA PROTETTA		11			11
105914	DT05 RP VILLA CELESTE - BFR s.r.l. ROSORA		28			28
106304	DT06 CONSORZIO COSER "C'ERA L'ACCA" FABRIANO				16	16
106900	DT06 RP ANZIANI - CERRETO D'ESI		25			25
106901	DT06 RP ANZIANI "V. EMANUELE II" - FABRIANO		71			71
106903	DT06 RP ANZIANI "S. GIUSEPPE" - SASSOFERRATO		25			25
107600	ZT07 RESIDENZA ANNI AZZURRI CONERO	11	11			22
107700	ZT07 FONDAZIONE GRIMANI BUTTARI	6	6			12
107720	ZT07 CASA RIPOSO ZAFFIRO	20	20			40
107800	ZT07 SANTA MARIA DIV.PROVVIDENZA			42	42	84
107806	DT07 Casa Alloggio "FILO D'ARIANNA"	9				9
107851	ZT07 COSER "La Compagnia del Vicolo" Chiaravalle				8	8
107900	DT07 RP RESIDENZA DORICA		20			20
107901	DT07 RP ANZIANI "BENINCASA" - ANCONA		42			42
107902	DT07 RP ANZIANI "VILLA ALMAGIA" - ANCONA		28			28
107903	DT07 RP ANZIANI "CIRIACO MORDINI" - CASTELFIDARDO		25			25
107904	DT07 RP ANZIANI "LA GINESTRA" - CHIARAVALLE		25			25
107905	DT07 RP ANZIANI "OASI AVE MARIA" - LORETO		56			56
107906	DT07 RP ANZIANI "PIA CASA HERMES" - LORETO		38			38
107907	DT07 RP ANZIANI "E. MEDI" - MONTE SAN VITO		35			35
107908	DT07 RP ANZIANI "G. B. MAROTTI" - MONTEMARCIANO		25			25
107910	DT07 RP ANZIANI RECANATESI "V. VERDE - V. ROSA" - OSIMO		60			60
107913	DT07RP ZAFFIRO di MONTESICURO - ANCONA	37	37			74

Strutture residenziali in convenzione		Tipologia di assistenza erogata				
Codice struttura	Denominazione struttura	Assistenza psichiatrica	Assistenza agli anziani	Assistenza ai disabili psichici	Assistenza ai disabili fisici	Totale complessivo
107915	DT07 RP ANZIANI 'LICIO VISINTINI' - FALCONARA		65			65
108900	DT08 RP ANZIANI 'VILLA LETIZIA' - CIVITANOVA MARCHE		46			46
108903	DT08 RP ANZIANI 'CRISTALLINI' - MONTEFANO		14			14
108904	DT08 RP ANZIANI COMUNALE - POTENZA PICENA		15			15
108905	DT08 RP ANZIANI 'GIGLI' - RECANATI		61			61
108906	DT08 RP ANZIANI COMUNALE - MONTE SAN GIUSTO		31			31
108907	DT08 RP ANZIANI COMUNALE "A. GATTI" - MONTECOSARO		32			32
109304	DT09 RP ANZIANI "SANTA COLOMBA" - MOGLIANO		26			26
109900	DT09 RP ANZIANI - CORRIDONIA		25			25
109901	DT09 RP ANZIANI 'LE GRAZIE' - GUALDO		13			13
109902	DT09 RP ANZIANI COMUNALE - LORO PICENO		16			16
109903	DT09 RP ANZIANI "VILLA COZZA" - MACERATA		65			65
109905	DT09 RP ANZIANI COMUNALE "MURRI" - MONTECASSIANO		12			12
109906	DT09 RP ANZIANI "PAOLO BUROCCHI" - PENNA SAN GIOVANNI		15			15
109907	DT09 RP ANZIANI - POLLENZA		26			26
109908	DT09 RP ANZIANI COMUNALE - SARNANO		25			25
109909	DT09 RP ANZIANI 'V. PORCELLI' - TOLENTINO		64			64
109911	DT09 RP ANZIANI - TREIA		24			24
109912	DT09 RP ANZIANI "BUCCOLINI GIANNELLI" - URBISAGLIA		53			53
109913	DT09 RP ANZIANI 'L'IMMACOLATA' - SANT'ANGELO IN PONTANO		10			10
110016	ZT06 CASA MADONNA DELLA ROSA	18				18
110017	ZT06 ROSSO DI SERA COO.SS. MARCHE			9		9
110900	DT10 RP ANZIANI 'CASA AMICA' - CAMERINO		24			24
110902	DT10 RP ANZIANI 'ANGELA PAPERELLI' - CASTELSANTANGELO SUL NERA		20			20
110903	DT10 RP ANZIANI 'S. M. MADDALENA' - ESANATOGLIA		36			36
110904	DT10 RP ANZIANI 'A. CHIERICHETTI' - GAGLIOLE		31			31
110905	DT10 RP ANZIANI 'E. MATTEI' - MATELICA		55			55
110906	DT10 RP ANZIANI "SANT'AGOSTINO" - PIEVE TORINA		26			26
110907	DT10 RP ANZIANI 'A. MATALONI' - PIORACO		6			6
110908	DT10 RP ANZIANI 'LAZZARELLI' - SAN SEVERINO MARCHE		49			49
110909	DT10 RP ANZIANI "SANT' ANTONIO" - USSITA		1			1
110910	DT10 RP ANZIANI "CASA OSPITALITA'" - CASTELRAIMONDO		15			15
111300	DT11 SRR 'LA RUGIADA' - SERVIGLIANO	10				10
111306	DT11 GRUPPO FAMIGLIA ONLUS - P.S. GIORGIO	15				15
111319	DT11 GRUPPO APPARTAMENTO "LA RONDINE" - FALERONE	10				10
111320	DT11 CASA FAMIGLIA MASCHILE - FERMO	4				4
111321	DT11 CASA FAMIGLIA FEMMINILE - FERMO	4				4
111900	DT11 RP ANZIANI 'PIETRO PAOLO DE MINICIS' - FALERONE		20			20
111901	DT11 RP Anziani 'A. Sassatelli' - Fermo	60	60			120
111902	DT11 RP ANZIANI OPERE PIE DECENTRATE DI CURA E RICOVERO - FRANCAVILLA D'ETE		30			30
111903	DT11 RP ANZIANI "OPERA PIA ARPILI" - MONTE GIBERTO		61			61
111904	DT11 RP ANZIANI "EX CONVENTO FRANCESCANI MINORI" - MONTE SAN PIETRANGELI		25			25
111905	DT11 RP ANZIANI "VECCHI POVERI" - MONTEGIORGIO		20			20
111907	DT11 RP ANZIANI 'P. MARINI' - PETRITOLI		27			27
111908	DT11 RP ANZIANI "SUORE S. GAETANO" - PORTO SAN GIORGIO		32			32
111909	DT11 RP ANZIANI COMUNALE - SANT'ELPIDIO A MARE		18			18
111910	DT11 RP ANZIANI 'DON MANZETTI' - MONTERUBBIANO		23			23
112852	DT12 CASA FAMIGLIA				10	10
112900	DT12 RP ANZIANI 'CLEMENTI E NELLA CICCARELLI' - CUPRAMARITTIMA		15			15
112901	DT12 RP ANZIANI FONDAZIONE 'M. PELAGALLO' - GROTTAMMARE		40			40
112902	DT12 RP ANZIANI 'SANTA MARIA' - GROTTAMMARE		8			8
112903	DT12 RP ANZIANI 'V. GALLI' - MONTALTO		20			20
112904	DT12 RP ANZIANI 'SAN GIUSEPPE' - SAN BENEDETTO		40			40
112905	DT12 RP ANZIANI 'CENTRO SOCIALE PRIMAVERA' - SAN BENEDETTO		40			40
113302	ZT13 RESIDENZA PROTETTA SAN GIUSEPPE (A. P.)	40				40
113305	DT13 Opera pia "Don Giovanni Bergalucci" - Offida	15		15		30
113315	DT13 CoSerFratelli Lepri - Force				12	12
113900	DT13 RP ISTITUTO SANTA MARTA		20			20
113901	DT13 RP ANZIANI "ANCELLE DEL SIGNORE" - ASCOLI		20			20
113902	DT13 RP ANZIANI ISTITUTO "PREZIOSISSIMO SANGUE" - ASCOLI		30			30
113906	DT13 RP ANZIANI 'FORLINI' - OFFIDA		30			30
113908	DT13 RP ANZIANI SANITAS		40			40
200015	ZT04 RP ANZIANI FONDAZIONE OPERA PIA 'MASTAI FERRETTI' - SENIGALLIA	20	20			40
200017	ZT04 RP ANZIANI FONDAZIONE 'MORONI ANTONINI MORGANTI' - OSTRA		56			56
300000	ZT01 CASA PROTETTA 'SANTA COLOMBA'		183			183
Totale complessivo		513	3.871	99	111	4.594

Strutture semiresidenziali in convenzione		Tipologia di assistenza erogata				
Codice struttura	Denominazione struttura	Assistenza psichiatrica	Assistenza agli anziani	Assistenza ai disabili fisici	Assistenza ai disabili psichici	Totale complessivo
001510	ZT07 SAL. MENT. COMUNITA' ALLOGGIO	2				2
001511	ZT07 FONDAZIONE GRIMANI BUTTARI		30			30
104308	DT04 CENTRO DIURNO INTERCOMUNALE 'ROMITA'			16		16
104309	DT04 CENTRO DIURNO 'LA GIOSTRA'			14		14
104310	DT04 CENTRO SOCIO EDUCATIVO DIURNO 'ARENA'			16		16
104311	DT04 IL CASOLARE			24		24
104315	DT04 CENTRO DIURNO ALZHEIMER OPERA PIA MASTAI FERRETTI		20			20
106308	DT06 CENTRO DIURNO 'V. EMANUELE II' - FABRIANO		24			24
106311	DT06 CSER "UN MONDO A COLORI"			24		24
106312	DT06 CSER			16		16
106313	DT06 CSER "EMPORIO - GUAZZABUGLIO"			8		8
107330	ZT07 CENTRO SOCIO EDUCATIVO RIABILITATIVO			16		16
108305	DT08 C.S.E.R. IL GABBIANO			18		18
108306	DT08 CENTRO DIURNO L'INFINITO VILLA TERESA			8		8
108307	DT08 ANFFAS ONLUS POTENZA PICENA			16		16
109323	DT09 CSER EX SAN LORENZO			25		25
109324	DT09 CSER "IL CICLAMINO"			16		16
109325	DT09 CENTRO DIURNO GABELLA MONTI AZZURRI			15		15
109326	DT09 CENTRO DIURNO 'ARANCIA'			23		23
110340	DT10 CSER "IL GIRASOLE"			16		16
111323	DT11 MONTEPACINI (SAN GIULIANO)			16		16
111324	DT11 BOTTEGA DELLE IDEE			16		16
111325	DT11 L'ALBERO DEI TALENTI			16		16
111326	DT11 IL GIRASOLE			25		25
111327	DT11 LA SERRA			25		25
111328	DT11 CENTRO SOCIO EDUCATIVO RIABILITATIVO 'LA CITTADELLA DEL SOLE'			25		25
112311	DT12 BIANCOAZZURRO			18		18
112312	DT12 L'ARCOBALENO			32		32
112314	DT12 LA CLESSIDRA			16		16
112315	DT12 ANFFAS ONLUS GROTTAMMARE				19	19
113316	DT13 CENTRO DIURNO 'IL COLIBRI'			24		24
113317	DT13 ANFFAS ONLUS ASCOLI PICENO				18	18
113318	DT13 L'ORTO DI PAOLO				16	16
Totale complessivo		2	74	484	53	613

Con riferimento agli istituti di riabilitazione ex art. 26 privati, nel 2017 hanno operato 14 centri di riabilitazione residenziale con 779 posti letto di assistenza residenziale e 221 posti di semiresidenziale (Fonte RIA 11, Anno 2017).

Strutture residenziali riabilitative ex art. 26		Posti letto		
Codice	Descrizione	RESID.	SEMIR.	Totale complessivo
110014	ZT06 COMUNITA LA BUONA NOVELLA	4	16	20
110301	ZT02 ISTITUTO RIAB. S. STEFANO	10	40	50
110302	ZT07 ABITARE IL TEMPO - LORETO	0	50	50
110306	ZT07 IST RIAB VILLA ADRIA	15	35	50
110310	ZT07 LEGA DEL FILO D'ORO ONLUS	15	56	71
110311	ZT07 FONDAZIONE DON GNOCCHI	40	60	100
110314	ZT08 RIABILITAZIONE S.STEFANO	20	334	354
110316	ZT08 ISTITUTO PAOLO RICCI	25	20	45
110317	ZT08 VILLAGGIO DELLE GINESTRE	27	40	67
110324	ZT11 CENTRO RIAB. MONTESSORI	15	0	15
110325	ZT11 COMUNITA' CAPODARCO FERMO	40	45	85
110329	ZT13 IST.RIA. S.STEFANO ASCOLI	0	34	34
110330	ZT11 ISTITUTO MANCINELLI	0	30	30
110332	ZT07RESIDENZA DORICA S.STEFANO	0	19	19
Totale complessivo		211	779	990

Relativamente alla medicina di base, l'Azienda opera mediante 1.125 medici di base, che assistono complessivamente una popolazione pari a 1.335.410 unità, e 179 pediatri di libera scelta, che assistono 164.607 assistiti (Fonte: Modello FLS 12, Anno 2017).

3.2.2. L'analisi delle attività del livello territoriale

3.2.2.1. Analisi dei consumi e della produzione di prestazioni ambulatoriali e specialistiche per la popolazione residente

La presente analisi dell'attività territoriale che si occupa di prestazioni ambulatoriali è basata sul flusso dati del File C, estratto dai database dell'Agenzia Regionale Sanitaria.

L'esame dei consumi, sinteticamente rappresentato dalla comparazione della spesa lorda per i residenti (totale e per ogni 1000 abitanti pesati) dell'esercizio corrente confrontata con quella dell'anno precedente, mostra come l'assistenza specialistica ambulatoriale sia in aumento rispetto al 2016, sia in termini di spesa pro-capite (+2.7%), sia in valore assoluti (+2.3%).

	2016*	2017*	Scostamento v.a. 2017/2016	Scostamento % 2017/2016
Spesa Lorda	360.813.933	369.061.535	8.247.602	2,3%
S.Lorda/1000 ab.pesati	233.725	239.953	6.228	2,7%

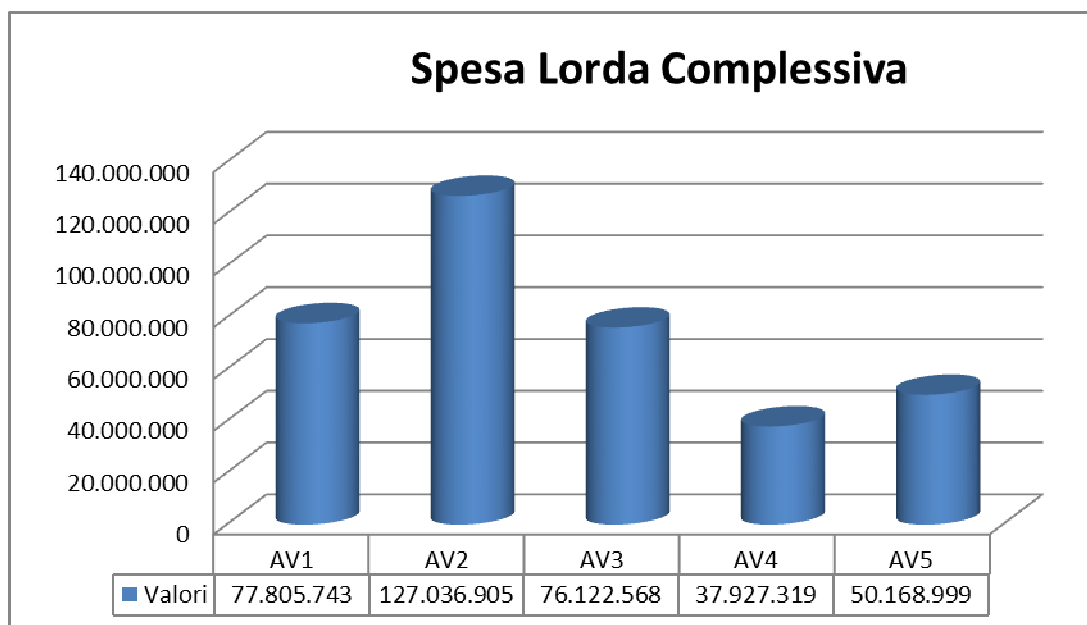
*con mobilità passiva 2016

La spesa lorda per 1.000 abitanti pesati è pari a euro 239.953, in incremento rispetto al 2016 di 6.228 euro, pari allo 2.7% .

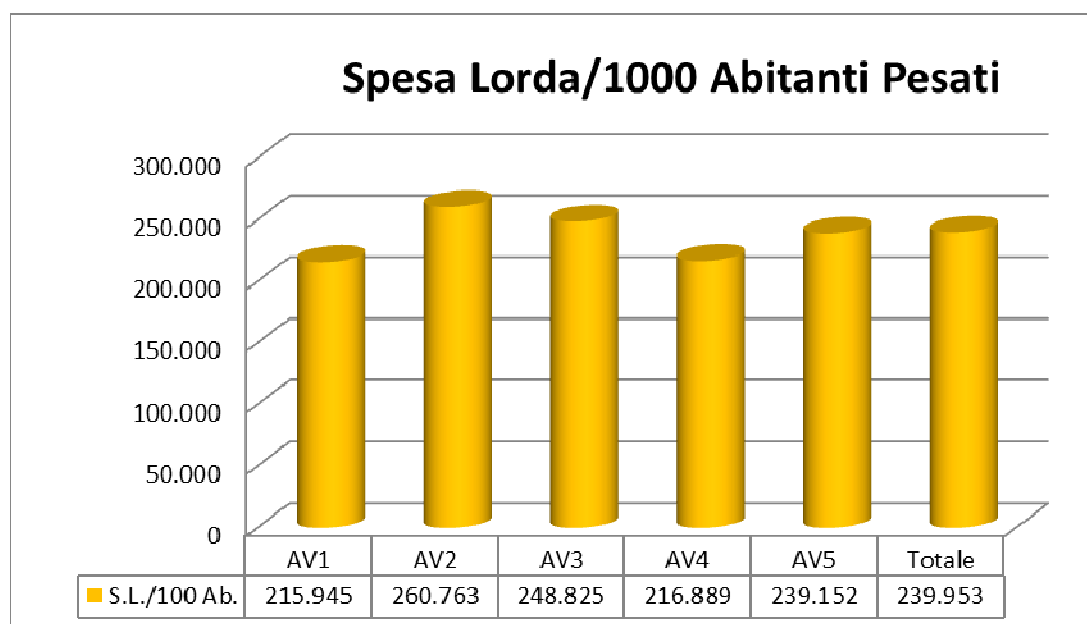
Negli ultimi anni, la conversione di attività dal ricovero ospedaliero all'assistenza specialistica ambulatoriale ha sempre più comportato un trasferimento progressivo di risorse dalle strutture di ricovero a quelle dedicate agli utenti non ricoverati e, all'interno delle strutture di produzione, verso le attività ambulatoriali generando, nel delta dei costi cessanti tra i ricoveri ed emergenti tra le prestazioni ambulatoriali, un effetto economico positivo.

L'Assistenza Specialistica Ambulatoriale in coerenza con l'attuale modello organizzativo rappresenta il sistema di cura principale per numero di prestazioni erogate sul territorio aziendale; parallelamente all'incremento numerico delle prestazioni è aumentata anche la complessità.

La dinamica della spesa lorda totale vista per Area Vasta è la seguente:



Rispetto al dato complessivo, il posizionamento delle Aree Vaste di residenza rispetto alla spesa lorda per assistiti pesati sul livello specialistico è il seguente:



La tabella n. 3.2.1.1 riepiloga i dati di consumo per branca, ripartita per macrogruppi di erogatori con relativa percentuale di copertura sul totale, al fine di mostrare il quadro sintetico di confronto tra fabbisogno espresso e capacità erogativa del sistema.

Tabella 3.2.1.1

BRANCA SPECIALISTICA	DETTAGLIO CONSUMI (spesa lorda) 2017						
	ASUR	PRIVATI	Osp. Riuniti	Marche Nord	INRCA	SSN	TOTALE
000 - branca non specificata	137.997	64.281	76.110	66.025	25	0	344.438
001 - anestesia	638.870		86.790	136.851	1.502	76.280	940.294
002 - cardiologia	9.369.564	2.627.758	2.405.078	1.695.336	647.071	398.326	17.143.134
003 - chirurgia generale	1.726.253	687.016	415.768	658.955	104.282	139.794	3.732.068
004 - chirurgia plastica	579.021	35.290	322.154	97.060	203.727	33.429	1.270.680
005 - chirurgia vascolare-angiologia	894.772	1.664.408	293.138	560.236	174.775	86.279	3.673.607
006 - dermatologia	2.580.317	34.540	569.919	446.544	371.098	38.165	4.040.584
007 - D. I. medicina nucleare	3.792.236	135.684	1.329.758	2.867.435	344.015	1.805.977	10.275.105
008 - D. I. radiologia diagnostica	29.804.609	7.883.331	6.675.778	3.629.641	2.748.700	6.023.247	56.765.306
009 - endocrinologia	342.068	5.348	404.884	105.208	3.338	11.743	872.590
010 - gastr-chirurgia ed end. dig.	4.111.520	455.589	1.078.987	808.385	472.206	344.482	7.271.169
011 - lab.analisi	51.324.497	18.907.702	7.962.708	6.725.000	1.640.663	3.505.112	90.065.682
012 - medicina fisica e riabilitazione	6.449.219	22.424.102	354.657	469.814	494.510	209.845	30.402.145
013 - nefrologia	23.187.378	451.930	2.445.979	5.132.631	1.751.833	287.221	33.256.974
014 - neurochirurgia	143.199		414.278	54.069		6.370	617.917
015 - neurologia	1.689.852	126.219	894.524	406.418	319.370	97.266	3.533.649
016 - oculistica	12.531.657	5.078.524	1.551.402	2.415.519	5.664	278.584	21.861.350
017 - odontostomatologia-chir.max. fac.	1.949.572	504.708	212.710	20.196	31.685	17.017	2.735.889
018 - oncologia	1.578.020	8.869	401.451	469.214	59.646	62.168	2.579.368
019 - ortopedia e traumatologia	3.344.397	554.309	512.946	598.341	34.390	98.787	5.143.169
020 - ostetricia e ginecologia	2.947.240	44.690	773.570	615.598	449	129.740	4.511.288
021 - otorinolaringoiatra	2.461.437	33.423	329.126	404.033	2.469	57.236	3.287.724
022 - pneumologia	1.344.721	64.754	542.075	404.977	117.734	55.682	2.529.942
023 - psichiatria	2.095.538	2.722	235.235	135.645	60.013	23.503	2.552.655
024 - radioterapia	4.856.992		9.236.800	4.610.338		1.776.095	20.480.225
025 - urologia	1.402.332	104.174	606.552	664.086	263.998	205.588	3.246.731
026 - altre prestazioni	16.344.561	723.059	5.154.400	3.777.889	3.958.542	5.969.393	35.927.845
TOTALE 2017	187.627.839	62.622.432	45.286.779	37.975.444	13.811.703	21.737.330	369.061.535
TOTALE 2016	191.995.664	56.972.388	43.953.816	32.990.266	13.164.468	21.737.330	360.813.933
% sul TOTALE 2017	50,8%	17,0%	12,3%	10,3%	3,7%	5,9%	100%
% sul TOTALE 2016	53,2%	15,8%	12,2%	9,1%	3,6%	6,0%	100%

Da tale tabella rileviamo che i consumi complessivi incidono per singolo erogatore nel modo seguente:

- ✓ ASUR: 50,8%;
- ✓ Privato accreditato: 17%;
- ✓ Ospedali Riuniti: 12,3%;
- ✓ Marche Nord: 10,3%;
- ✓ INRCA: 3,7%;
- ✓ Extraregione 2016: 5,9%.

Da tale quadro sinottico è possibile evidenziare che la percentuale di copertura produttiva sul fabbisogno totale delle strutture a gestione ASUR è significativamente elevata, pari al 50,8%, anche se in riduzione rispetto all'anno 2016 (53,4%); tale flessione è assorbita dal privato accreditato che aumenta il peso relativo, passando dal 15,8% del 2016 al 17% del 2017. Per quanto riguarda l'offerta di prestazioni specialistiche assicurata dalle Aziende ospedaliere regionali, invece, queste continuano a coprire circa il 26% dell'offerta complessiva per residenti marchigiani.

Passando all'analisi della tipologia di prestazioni offerte dalle diverse tipologie di erogati, si evince quanto segue:

- L'Asur non raggiunge il 40% della produzione in brache fortemente specialistiche, come la neurochirurgia o la chirurgia vascolare (circa 23%), nonché in brache in cui il privato accreditato ha maggiore copertura come medicina fisica e riabilitazione (21%).

- il privato accreditato, pur incidendo sostanzialmente sulla produzione complessiva (17%), esplicita l'attività più rilevante su poche brache specialistiche quali: laboratorio analisi, diagnostica per immagini, medicina fisica e riabilitazione e cardiologia; di seguito, le prime 5 brache per importo e peso:

BRANCA SPECIALISTICA	PRIVAT ¹	% offerta sul totale
TOTALE 2017	62.622.432	17,0%
012 - medicina fisica e riabilitazione	22.424.102	73,8%
011 - lab. analisi	18.907.702	21,0%
008 - D. I. radiologia diagnostica	7.883.331	13,9%
016 - oculistica	5.078.524	23,2%
002 - cardiologia	2.627.758	15,3%

- la fuga extraregione è elevata sia per le prestazioni ad alta complessità (ad es. la radioterapia e la medicina nucleare) ma anche per alcune a più bassa complessità e potenzialmente comprimibili che pur incidendo sulla produzione con valori percentuali più bassi, hanno un certo impatto a livello economico.

BRANCA SPECIALISTICA	2017	2016	Δ V.A. S. Lorda 2016 - 2015	Δ % S. Lorda 2016 - 2015
000 - branca non specificata	137.997	196.134	-58.137	-29,6%
001 - anestesia	638.870	569.374	69.496	12,2%
002 - cardiologia	9.369.564	9.587.784	-218.220	-2,3%
003 - chirurgia generale	1.726.253	1.665.716	60.537	3,6%
004 - chirurgia plastica	579.021	616.627	-37.606	-6,1%
005 - chirurgia vascolare-angiologia	894.772	999.439	-104.667	-10,5%
006 - dermatologia	2.580.317	2.439.497	140.820	5,8%
007 - D. I. medicina nucleare	3.792.236	4.008.308	-216.072	-5,4%
008 - D. I. radiologia diagnostica	29.804.609	31.000.287	-1.195.678	-3,9%
009 - endocrinologia	342.068	380.639	-38.571	-10,1%
010 - gastr-chirurgia ed end. dig.	4.111.520	3.986.595	124.925	3,1%
011 - lab. analisi	51.324.497	52.224.502	-900.005	-1,7%
012 - medicina fisica e riabilitazione	6.449.219	6.778.216	-328.997	-4,9%
013 - nefrologia	23.187.378	23.988.200	-800.822	-3,3%
014 - neurochirurgia	143.199	162.109	-18.910	-11,7%
015 - neurologia	1.689.852	1.549.202	140.650	9,1%
016 - oculistica	12.531.657	11.505.490	1.026.167	8,9%
017 - odontostomatologia-chir.max. fac.	1.949.572	2.037.153	-87.581	-4,3%
018 - oncologia	1.578.020	1.671.423	-93.403	-5,6%
019 - ortopedia e traumatologia	3.344.397	3.267.120	77.277	2,4%
020 - ostetricia e ginecologia	2.947.240	3.000.685	-53.445	-1,8%
021 - otorinolaringoiatra	2.461.437	2.295.948	165.489	7,2%
022 - pneumologia	1.344.721	1.633.205	-288.484	-17,7%
023 - psichiatria	2.095.538	2.063.375	32.163	1,6%
024 - radioterapia	4.856.992	5.226.613	-369.621	-7,1%
025 - urologia	1.402.332	1.367.293	35.039	2,6%
026 - altre prestazioni	16.344.561	17.774.730	-1.430.169	-8,0%
TOTALE asur	187.627.839	191.995.664	-4.367.825	-2,3%

La Tabella 3.2.1.2 rappresenta il focus per i residenti di ciascuna Area Vasta della tabella in termini di spesa lorda per 1000 Abitanti pesati.

Tabella 3.2.1.2

BRANCA SPECIALISTICA	ASUR		AV1		AV2		AV3		AV4		AV5	
	Spesa Lorda	S.Lorda / 1000 Ab.Pes.	Spesa Lorda	S.Lorda / 1000 Ab.Pes.	Spesa Lorda	S.Lorda / 1000 Ab.Pes.	Spesa Lorda	S.Lorda / 1000 Ab.Pes.	Spesa Lorda	S.Lorda / 1000 Ab.Pes.	Spesa Lorda	S.Lorda / 1000 Ab.Pes.
000 - branca non specificata	344.438	224	135.569	376	103.090	212	63.566	208	12.555	72	29.658	141
001 - anestesia	939.957	611	255.453	709	386.897	794	120.981	395	86.943	497	89.683	428
002 - cardiologia	17.140.037	11.144	3.783.848	10.502	5.656.195	11.610	3.473.416	11.354	1.685.295	9.637	2.541.283	12.114
003 - chirurgia generale	3.732.594	2.427	1.115.115	3.095	1.221.397	2.507	694.835	2.271	314.949	1.801	386.298	1.841
004 - chirurgia plastica	1.270.378	826	231.329	642	470.922	967	269.173	880	150.011	858	148.943	710
005 - chirurgia vascolare-angiologia	3.672.678	2.388	922.108	2.559	1.190.425	2.444	692.241	2.263	315.056	1.802	552.848	2.635
006 - dermatologia	4.040.500	2.627	958.965	2.662	1.675.350	3.439	802.699	2.624	325.839	1.863	277.648	1.324
007 - D. I. medicina nucleare	10.285.163	6.687	3.170.727	8.800	2.713.163	5.569	2.027.069	6.626	1.087.052	6.216	1.287.153	6.136
008 - D. I. radiologia diagnostica	56.744.732	36.894	11.986.184	33.267	20.081.429	41.220	10.826.292	35.388	5.883.157	33.643	7.967.669	37.981
009 - endocrinologia	872.691	567	213.471	592	374.400	769	103.741	339	84.202	482	96.877	462
010 - gastr-chirurgia ed end. dig.	7.265.841	4.724	1.566.000	4.346	2.700.939	5.544	1.468.489	4.800	774.906	4.431	755.506	3.601
011 - lab.analisi	90.081.104	58.568	18.063.219	50.133	29.876.281	61.326	19.049.940	62.269	9.719.353	55.580	13.372.311	63.745
012 - medicina fisica e riabilitazione	30.401.883	19.766	3.219.102	8.934	11.666.425	23.947	8.735.622	28.554	2.502.475	14.310	4.278.259	20.394
013 - nefrologia	33.259.279	21.624	7.967.232	22.113	10.045.431	20.620	7.229.870	23.633	3.879.201	22.183	4.137.547	19.723
014 - neurochirurgia	617.911	402	78.908	219	233.034	478	136.106	445	49.384	282	120.478	574
015 - neurologia	3.533.696	2.298	674.920	1.873	1.491.773	3.062	552.816	1.807	351.565	2.010	462.622	2.205
016 - oculistica	21.860.556	14.213	4.706.299	13.062	7.028.456	14.427	4.001.461	13.080	2.782.469	15.912	3.341.871	15.930
017 - odontostomatologia-chir.max. fac.	2.735.960	1.779	267.324	742	1.123.146	2.305	731.592	2.391	277.465	1.587	336.434	1.604
018 - oncologia	2.579.433	1.677	622.569	1.728	957.701	1.966	355.039	1.161	322.933	1.847	321.191	1.531
019 - ortopedia e traumatologia	5.143.784	3.344	1.025.390	2.846	1.839.464	3.776	1.046.918	3.422	518.602	2.966	713.409	3.401
020 - ostetricia e ginecologia	4.511.503	2.933	920.133	2.554	1.720.160	3.531	760.699	2.487	395.964	2.264	714.547	3.406
021 - otorinolaringoiatra	3.287.555	2.137	814.587	2.261	1.055.336	2.166	615.827	2.013	346.615	1.982	455.190	2.170
022 - pneumologia	2.529.872	1.645	604.709	1.678	941.032	1.932	388.500	1.270	228.330	1.306	367.300	1.751
023 - psichiatria	2.552.811	1.660	523.676	1.453	903.673	1.855	431.938	1.412	272.433	1.558	421.091	2.007
024 - radioterapia	20.502.367	13.330	5.006.824	13.896	6.727.696	13.810	4.199.803	13.728	2.417.856	13.827	2.150.189	10.250
025 - urologia	3.244.115	2.109	859.535	2.386	1.135.065	2.330	527.697	1.725	373.671	2.137	348.147	1.660
026 - altre prestazioni	35.910.696	23.348	8.112.546	22.516	13.718.027	28.158	6.816.237	22.281	2.769.038	15.835	4.494.848	21.427
TOTALE	369.061.535	239.953	77.805.743	215.945	127.036.905	260.763	76.122.568	248.825	37.927.319	216.889	50.168.999	239.152

3.2.2.2. Attuazione della DGR n. 808 del 29 settembre 2015 relativa al governo delle liste di attesa

Con la DGRM 808 del 29/09/2015, la Regione Marche ha approvato il Piano Regionale per il Governo delle Liste di Attesa (PRGLA) 2015-2016 per le prestazioni di specialistica ambulatoriale e diagnostica sottoposte a monitoraggio dal Piano Nazionale per il Governo delle Liste di Attesa (PNGLA), per gli operatori pubblici e privati accreditati.

Le principali azioni correttive individuate, si riferiscono specificamente al governo della domanda e dell'offerta (correttezza ed appropriatezza delle prescrizioni, completamento dell'apertura delle agende differenziate per le prime visite/esami/accessi e delle agende dedicate per le patologie croniche con maggiore impatto assistenziale, programmazione di prestazioni aggiuntive, attivazione di software avanzati per il recall), all'efficientamento delle strumentazioni di diagnostica strumentale (DGR 346/2015 e 665/2015) e degli strumenti di monitoraggio (rilevazioni ex ante ed ex post, produzione di reportistica, etc.) ed alla predisposizione ed implementazione di un piano di informazione/comunicazione diretto ai cittadini, relativamente ai TdA e agli indici di performance finalizzato all'empowerment del cittadino, attraverso un incremento della trasparenza del sistema ed il coinvolgimento diretto dell'utente.

La corretta prescrizione delle prestazioni, con indicazione della tipologia e priority di accesso e l'attivazione delle agende di prenotazione per "prima visita/esame/accesso" sono le azioni che il Piano regionale individua come cruciali non solo per ridurre i tempi di attesa, ma per tutelare in particolare il cittadino che accede per la prima volta alle cure e che si trova nella fase diagnostica iniziale, la più importante per poter avviare un eventuale intervento medico o chirurgico spesso risolutivo.

Sono stati deliberati i seguenti Piani Attuativi Aziendali:

- Asur: det. n. 757 del 4/11/2015
- Area Vasta 1: det. n. 1034 del 1/12/2015
- Area Vasta 2: det. n. 1535 del 26/11/2015
- Area Vasta 3: det. n. 1315 del 26/11/2015
- Area Vasta 4: det. n. 726 del 27/11/2015
- Area Vasta 5: det. n. 1191 del 2/12/2015.

In sintesi, gli obiettivi prefissati riguardano il rispetto dei TdA per le classe di priorità Breve e Differita con riferimento alle 43 prestazioni critiche verificate dal Tavolo di monitoraggio LEA.

Nell'anno 2017 si sono completate le azioni avviate fin dall'ottobre dell'anno 2015, in ottemperanza a quanto previsto dalla DGRM 808/15. Più precisamente sono state aperte nuove agende per le visite/prestazioni sottoposte a monitoraggio dal PNGLR segmentando le prime visite tenendo conto della relativa priorità (B,D). Sono inoltre state create ulteriori agende per i controlli e presa in carico per i pazienti cronici per le branche specialistiche di nefrologia, cardiologia, diabetologia e per tutte le branche specialistiche che trattano pazienti oncologici, come da DGRM 146/2016.

Di seguito si elencano le tabelle riepilogative dei risultati ottenuti:

➤ Rispetto dei tempi per classe di priorità breve:

Rispetto dei TdA per classe di Priorità Breve (B) - anno 2017	Prestazioni entro i tempi massimi	Prestazioni totali	Rapporto	Risultato
Area Vasta 1	12.811	13.709	93,45%	✓
Area Vasta 2	15.994	17.144	93,29%	✓
Area Vasta 3	20.139	21.553	93,44%	✓
Area Vasta 4	10.147	10.426	97,32%	✓
Area Vasta 5	14.442	15.138	95,40%	✓
Totale	73.533	77.970	94,31%	✓

➤ Rispetto dei tempi per classe di priorità differita:

Rispetto dei TdA per classe di Priorità Differita (D) - anno 2017	Prestazioni entro i tempi massimi	Prestazioni totali	Rapporto	Risultato
Area Vasta 1	17.206	17.933	95,95%	✓
Area Vasta 2	15.472	16.105	96,07%	✓
Area Vasta 3	18.844	19.642	95,94%	✓
Area Vasta 4	11.550	11.736	98,42%	✓
Area Vasta 5	17.540	17.967	97,62%	✓
Totale	80.612	83.383	96,68%	✓

➤ Prescrizione corretta con specifica indicazione della TIPOLOGIA DI ACCESSO “prima visita /esame/accesso”:

Prescrizione corretta Tipologia di Accesso - anno 2017	Prestazioni con Tipo Accesso compilato	Prestazioni Totali	Rapporto	Risultato
Area Vasta 1	62.850	71.207	88,26%	✗
Area Vasta 2	103.535	123.487	83,84%	✗
Area Vasta 3	83.790	93.189	89,91%	✗
Area Vasta 4	43.023	51.819	83,03%	✗
Area Vasta 5	61.687	68.649	89,86%	✗
Totale	354.885	408.351	86,91%	✗

- Prescrizione corretta con specifica indicazione delle " CLASSI DI PRIORITA' (u,b,d,p) solo per la prima visita /esame/accesso:

Prescrizione corretta Priorità di Accesso - anno 2017	Prestazioni con Priorità di Accesso compilata	Prestazioni identificate come primo accesso	Rapporto	Risultato
Area Vasta 1	53.535	54.608	98,04%	✓
Area Vasta 2	88.559	89.874	98,54%	✓
Area Vasta 3	70.680	72.267	97,80%	✓
Area Vasta 4	35.502	36.540	97,16%	✓
Area Vasta 5	54.782	56.561	96,85%	✓
Totale	303.058	309.850	97,81%	✓

- Organizzazione ed attivazione delle AGENDE DIFFERENZIATE per classi di priorità (u,b,d,p) per prima visita /esame/accesso - Per le 14 visite e per le 29 prestazioni strumentali sottoposte a monitoraggio, in ogni singolo stabilimento del presidio unico di Area Vasta ed in ogni Distretto, si è proceduto all'attivazione di agende con classi di priorità, già a partire dal 2016;
- Apertura di slot disponibili per la presa in carico del paziente cronico – A partire dal 2016, sono stati aperti degli slot dedicati alla presa in carico del paziente cronico (complessivi 1999 posti/settimana) per le branche di Cardiologia, Oncologia, Diabetologia e Nefrologia;
- Utilizzo del fondo del 5% legge Balduzzi:

Fondo 5% legge Balduzzi	Area Vasta 1	Area Vasta 2	Area Vasta 3	Area Vasta 4	Area Vasta 5
Ambulatori aggiuntivi e numero agende differenziate attivate tramite utilizzo 5% fondo Balduzzi	N. 2 ambulatorio N. 2 agende attivate 1 Cardiologia 1 Pneumologia	N. 3 ambulatori N. 3 agende attivate 1 Oculista 1 Pneumologo 1 Dermatologo	N. 5 ambulatori N. 11 agende attivate 3 Prevenzione 2 Ecodoppler 1 Ortopedia 2 Radiologia 3 Ginecologia	N. 2 ambulatori N. 2 agende attivate 1 Radiologia 1 Oncologia	La Direzione ha ritenuto di non avvalersi del medesimo Fondo

3.2.2.3. Cure domiciliari

In relazione a quanto contenuto nel Decreto LEA pubblicato in gazzetta nel Marzo 2017, le Cure Domiciliari vedranno l'implementazione delle Cure Palliative, queste non saranno più ricomprese nel III livello delle Cure Domiciliari Integrate, ma viste come ulteriore livello del sistema delle Cure Domiciliari aventi caratteristiche ben determinate e distinte. L'articolo 23 del decreto LEA, prevede un coefficiente di intensità assistenziale (CIA) maggiore di 0,50, viene inoltre indicato nello stesso articolo uno standard assistenziale Infermieristico e Medico articolato su una presenza h24.

Sono già stati predisposti gruppi di lavoro che dovranno organizzare ed armonizzare il palliativismo oncologico e non oncologico, tenendo in considerazione che la presa in carico oncologica

è largamente gestita da associazioni in convenzione, i lavori di sviluppo di percorsi di presa in carico nel livello Cure Palliative nella fase iniziale riguarderanno le patologie neuro-degenerative.

Nello stesso Decreto l'articolo 22 introduce nei 3 livelli delle Cure Domiciliari Integrate la condizione di compartecipazione alla spesa pari al 50% dopo i primi 30 giorni successivi a dimissione protetta ospedaliera, richiamando quanto contenuto nell'art. 3-septies del Decreto Legislativo 30 dicembre 1992, n. 502 e successive modificazioni del Decreto del Presidente del Consiglio dei Ministri 14 febbraio 2001, a tal fine nessun passaggio è stato ancora definito con le UOSeS.

Le Cure Domiciliari (CD) alla luce dei nuovi LEA, si inseriscono in un contesto di aumento della complessità assistenziale dei cittadini da prendere in carico nei setting territoriale e nel panorama della nuova riorganizzazione ospedaliera che implica un profondo mutamento e potenziamento della capacità di presa in carico.

Le azioni di potenziamento su più livelli che hanno sviluppato il consolidamento e completamento di quanto previsto dalla DGRM 791/14, ed in particolare le attività nelle Aree Vaste hanno portato al consolidamento dell'applicativo, ma anche alla revisione con predisposizione di applicazione fruibile da tablet e smartphone per consentire la compilazione della cartella informatizzata da parte degli operatori già dal domicilio dell'utente; questo consente un risparmio nella tempistica di registrazione permettendo agli operatori di trascorrere più tempo in accesso domiciliare. L'applicativo non è ancora operativo in AV 5.

Per i Distretti di Jesi, Senigallia, Ancona e Fabriano, nel corso del 2017 si sono svolti incontri formativi per lo sviluppo, la gestione e l'omogeneizzazione del portale delle CD.

I lavori del tavolo tecnico delle CD sono ripresi con l'analisi delle prese in carico al fine di evidenziare per il futuro strategie di miglioramento per il raggiungimento degli standard nazionali.

L'utilizzo dell'applicativo ha consolidato la valutazione uniforme dei pazienti presi in carico con la scheda di valutazione RUG III HC come previsto dalla DGRM 791/2014, ma anche di adempiere a quanto richiesto a livello Ministeriale in termini di implementazione dei flussi SIAD ed anche del modello FLS21.

Dimissioni Protette

Nel corso dell'anno 2017 il percorso informatizzato della Dimissione protetta è stato prima sperimentato in ambiente di test in tutte le AV (esclusa la AV 5) nel periodo Marzo /Giugno, attraverso attività di formazione demandate alle singole AV con impegno dei componenti e docenza da parte del gruppo di lavoro delle dimissioni protette. La formazione/implementazione ha riguardato i Distretti ed anche le UO ospedaliere che dimettono i loro assistiti nei Sistemi Territoriali.

Dal mese di giugno il portale è entrato in uso negli ospedali Asur ed anche nell'Azienda Ospedaliera Marche Nord. Dopo un periodo di sperimentazione che si è concluso in autunno, tutte le AV hanno proseguito con l'utilizzo del portale in ambiente di produzione, pertanto sono state formalizzate le Dimissioni Protette con trasmissione di notizie Clinico Assistenziali attraverso il SIRTE: le informazioni pervenute, vengono visualizzate dalle SO che provvedono attraverso le UVI a valutare l'insensibilità nei Sistemi Territoriali entro 48/72 dall'arrivo della segnalazione. L'applicativo determina quindi una veloce trasmissione di notizie che consentono di rendere agevoli le dimissioni permettendo un corretto utilizzo di posti letto di Cure Intermedie e dei restanti setting Residenziali.

Anche per quanto riguarda l'inserimento in Cure Domiciliari l'applicativo consente la razionalizzazione dei tempi di presa in carico.

Per il totale e completo sviluppo di SIRTE il gruppo di lavoro che ha partecipato all'implementazione del Portale delle Dimissioni Protette ha anche proseguito per tutto il 2017, i lavori per l'ulteriore sviluppo ed implementazione della Cartella Residenziale.

Dal mese di luglio tale Cartella Residenziale è in sperimentazione in ambiente di test in due strutture RSA in AV1. La sperimentazione ha l'obiettivo di perfezionare l'applicativo per raggiungere la migliore fruibilità rispondente anche alle normative riguardanti la documentazione sanitaria.

Rete Vulnologica

Il lavoro della Rete Vulnologica Asur in integrazione con le Aziende Ospedaliere della Regione ha consentito la stesura di una Linea Guida interaziendale per la gestione ed il trattamento delle Lesioni da Pressione, "determina Asur 559/17".

Tale documento ha l'obiettivo di uniformare il trattamento e la prevenzione a livello regionale in tutti i setting di cura territoriali ed ospedalieri.

Nel secondo semestre del 2017 la Rete vulnologica ha strutturato il progetto per uno studio di prevalenza delle lesioni da pressioni che interesserà nei primi mesi del 2018 gli Ospedali Asur ed i Sistemi Residenziali a gestione diretta.

3.2.2.4. Ospedali di Comunità e Cure Intermedie

La Determina n. 914 del 24/12/2015 e le Delibere di Giunta Regione Marche n. 735/2013 e smi, n. 452/2014, n. 960/2014 e n. 665/2015, n. 1183 del 22/12/2015, n. 1218 del 30/12/2015, sentito anche il parere della IV commissione riunitasi in data 11/01/2016, ha approvato il riassetto organizzativo della Rete degli Ospedali di Comunità dell'Azienda come da Determina del Direttore Generale n. 144 del 7/03/2016 "Integrazione e modifica in applicazione DGRM 139 del 22/02/2016", con il quale la Regione Marche ha proceduto a disporre l'adeguamento delle Case della Salute di tipo C ridefinite Ospedali di Comunità. Tutto ciò in coerenza con gli standard qualitativi, strutturali, tecnologici e quantitativi relativi all'assistenza ospedaliera di cui al DM 70/2015 ed alla revisione della DGR 735 del 2013, della DGR n. 920 del 2013 e della DGR n. 1476 del 2013.

Le Cure Intermedie costituiscono l'area delle cure che uniscono l'intensività assistenziale delle cure ospedaliere e l'estensività assistenziale per la cronicità, garantita a domicilio e nelle strutture residenziali.

I posti letto di CI sono attivi con un mix di posti letto di LD/RB e CI presso gli Ospedali di Comunità come già previsto dalla DGR 735/2013. La scelta organizzativa rappresentata dall'Ospedale di Comunità risponde all'esigenza di un radicale cambiamento del quadro epidemiologico, demografico e tecnologico degli ultimi decenni, contraddistinto dalla sempre minor concentrazione nell'area ospedaliera e sempre più orientata al rafforzamento di quella territoriale.

L'OdC si colloca come anello di congiunzione fra la realtà ospedaliera e quella territoriale rappresentando un nuovo nodo della rete dell'assistenza sanitaria e sociosanitaria che va pertanto ad integrarsi con gli altri servizi territoriali.

L'OdC, la cui responsabilità igienico-organizzativa e gestionale fa capo al Distretto, costituendo la tipologia di struttura a maggior valenza sanitaria territoriale, rappresenta un'integrazione tra le risorse presenti sia professionali che strutturali, con livelli di assistenza modulari.

Il coinvolgimento dei MMG, PLS, non ha ancora raggiunto la risposta attesa, mentre i Medici di Continuità Assistenziale (CA) operano all'interno degli OdC garantendo l'assistenza nelle ore notturne ed in quelle diurne festive e pre-festive.

Pur con le difficoltà sopra descritte, gli Specialisti Ambulatoriali, i Professionisti Infermieri, quelli di Area Sociale e Riabilitativa con la CA (MMG, PLS, dove presente l'adesione di quest'ultimi), viene realizzata una rete di servizi integrati ambulatoriali, domiciliari e residenziali garantendo percorsi assistenziali completi alla popolazione.

Di seguito, si propone una sintesi dei Posti letto di Cure Intermedie attivi nel 2017 (l'OdC di Tolentino è stato interessato dagli eventi sismici 2016) e alcuni indicatori di attività svolta, quali la degenza media ed il tasso di occupazione dei posti letto.

Cure Intermedie di:	PL al 31/12/2017	N. casi di Degenza	Degenza media	Tasso di occupazione PL
Cagli	30	365	13,1	65%
Sassocorvaro	20	345	10,6	63%
Fossombrone	30	334	13,5	70%
Chiaravalle	24	184	16,7	73%
Cingoli	10	117	13,6	75%
Loreto	27	188	18,3	81%
Sassoferrato	20	113	16,6	55%
Recanati	30	214	15,2	60%
Treia	24	187	17,6	82%
Matelica	8	53	19,3	85%
Montegiorgio	20	116	18,1	68%
S. Elpidio a Mare	20	87	11,2	47%
	263	2303		

3.2.2.5. La Rete Socio-sanitaria

Il Piano Socio Sanitario Regionale 2012/2014 ha definito i “macroprocessi del livello territoriale” di assistenza sanitaria, socio-sanitaria e sociale:

- governo della domanda
- autorizzazione/accreditamento
- fabbisogno
- sistema tariffario e compartecipazione
- sistema informativo.

Nello specifico, relativamente ai processi socio-sanitari, viene indicata la necessità della rimodulazione dell’offerta dei servizi sociali e sanitari, attraverso la chiarificazione e la specificazione tra sociale, sanitario e area comune socio-sanitaria di:

- interventi di sostegno e accompagnamento,
- interventi e servizi territoriali,
- interventi e servizi domiciliari,
- interventi e servizi semiresidenziali,
- interventi e servizi residenziali.

Nell’anno 2017 l’Area Integrazione Socio-Sanitaria ha continuato a svolgere una funzione di riferimento per le Aree Vaste, i Distretti e le Direzioni Amministrative del territorio per l’applicazione degli atti regionali che hanno ridefinito il sistema tariffario, gli standard assistenziali e la compartecipazione nelle strutture residenziali e semi residenziali socio – sanitarie.

Con le Direzioni amministrative del territorio si è operato per la alla definizione degli schemi di accordo contrattuale per le diverse tipologie di struttura, di cui alla DGRM 1331/2014, che assumono le caratteristiche di accordi a valenza aziendale con durata biennale. Ciò permette di rendere efficiente, tempestivo e certo il rapporto con gli enti gestori ed in particolare, con la contrattualizzazione a valenza aziendale delle strutture utilizzate da tutte le Aree Vaste si da certezza rispetto ai posti letto contrattualizzati effettivamente utilizzabili per l’inserimento dei pazienti.

Per effetto delle DGRM 110 del 23/02/2015 le Aree Vaste hanno concluso il procedimento per la costituzione delle U.O. SeS attraverso la definizione dello schema di accordo (art 8 D.lgs. 18 agosto 2000 n 267.)

Gli accordi sono stati sottoscritti da parte dei Direttori di Area Vasta e dei Presidenti di Comitati dei Sindaci territorialmente afferenti ai Distretti Sanitari e la predisposizione degli accordi è stata affidata per la fase istruttoria ai Direttori di Distretto con il pieno coinvolgimento dei Coordinatori degli Ambiti Territoriali Sociali con il supporto dei Responsabili delle Direzioni Amministrative del Territorio.

Accordi sottoscritti per la costituzione dell'U.O. SES

AV1 - Distretto Pesaro

- Stipula dell'Accordo per la costituzione dell'UO SeS
- Istituzione U.O SeS con Determina DAV AV 1 n. 164 del 20/02/2016

AV1 - Distretto di Fano

- Stipula dell'Accordo per la costituzione dell'U.O SeS
- Istituzione U.O SeS con Determina DAV AV 1 n. 470 del 5/5/2017

AV1 - Distretto di Urbino

- Stipula dell'Accordo per la costituzione dell'U.O SeS
- Istituzione U.O SeS con Determina DAV AV 1 n. 1385 del 19/12/2017

AV2 - Distretto di Ancona

- Stipula dell'Accordo per la costituzione dell'U.O SeS
- Istituzione U.O SeS con Determina DAV AV 2 n. 1614 del 01/12/2016

AV2 - Distretto di Jesi

- Stipula dell'Accordo per la costituzione dell'U.O SeS
- Istituzione U.O SeS con Determina DAV AV 2 n. 696 del 25/05/2016

AV2 - Distretto di Senigallia

- Stipula dell'Accordo per la costituzione dell'U.O SeS
- Istituzione U.O SeS con Determina DAV AV 2 n. 1139 del 07/09/2016

AV2 - Distretto di Fabriano

- Stipula dell'Accordo per la costituzione dell'U.O SeS
- Istituzione U.O SeS con Determina DAV AV 2 n. 697 del 25/05/2016

AV3 - Distretto di Macerata

- Stipula dell'Accordo per la costituzione dell'U.O SeS
- Istituzione U.O SeS con Determina DAV AV 3 n. 723 del 30/06/2016

AV3 - Distretto di Camerino

- Stipula dell'Accordo per la costituzione dell'U.O SeS
- Istituzione U.O SeS con Determina DAV AV 3 n. 723 del 30/06/2016

AV3 - Distretto di Civitanova Marche

- Stipula dell'Accordo per la costituzione dell'U.O SeS
- Istituzione U.O SeS con Determina DAV AV 3 n. 723 del 30/06/2016

AV4 - Distretto di Fermo

- Stipula dell'Accordo per la costituzione dell'U.O SeS
- Istituzione U.O SeS con Determina DAV AV 4 n. 826 29/12/2015

AV5 - Distretto di San Benedetto

- Stipula dell'Accordo per la costituzione dell'U.O SeS
- Istituzione U.O SeS con Determina DAV AV 5 n. 50 del 19/01/2016

AV5 - Distretto di Ascoli

- Stipula dell'Accordo per la costituzione dell'U.O SeS

- Istituzione U.O SeS con Determina DAV AV 5 n. 1355 del 4/01/2017

Le U.O. SeS sono attualmente composte da una Direzione, che ha come responsabili il Direttore del Distretto e il/i Coordinatore/i di Ambito Sociale, da una segreteria con operatori sia sociali che sanitari, che funge da sede decisionale e di coordinamento della progettazione integrata delle attività socio sanitarie, regia trasversale, centro unico per la programmazione territoriale in cui vengono incanalate progettualità ad oggi settoriali.

L'obiettivo dell'U.O SeS è quello di migliorare l'efficienza e l'efficacia degli interventi integrati e facilitare la presa in carico, attraverso una batteria di risposte più ampie rispetto alle quali definire il percorso assistenziale coerente ai bisogni complessi dell'utente.

L'U.O. SeS si interessa altresì di recuperare l'appropriatezza nell'ambito delle cure e di ricondurre all'unicità del percorso la pluralità delle offerte, tenendo conto del budget sia sanitario sia sociale.

Segreteria operativa

La segreteria operativa, intesa come motore dell'U.O. SeS, coadiuva il Direttore del Distretto/Coordinatore/i di Ambito nello svolgimento delle loro funzioni di governo, programmazione, indirizzo e verifica e nello specifico attività di:

- programmazione territoriale integrata;
- analisi dei bisogni e delle risorse, monitoraggio e valutazione dei programmi e delle attività sociosanitarie integrate;
- coordinamento di tutte le attività del Punto Unico di Accesso alle prestazioni sociosanitarie previste dai LEA;
- gestione e coordinamento di una banca dati riferita all'utenza, ai servizi e alle strutture domiciliari, residenziali e semiresidenziali presenti nel territorio;
- coordinamento e raccordo, in particolare tra i servizi sociosanitari ad elevata integrazione sanitaria del Distretto e tra questi i servizi sociali aziendali e territoriali.

La dotazione di personale è costituita, fatto salvo quanto previsto dalla DGRM 110/2015, da almeno due figure dedicate, collocate in un unico luogo fisico identificabile, una a carico del Distretto Sanitario ed una fornita dagli Ambiti Territoriali Sociali.

Gli altri soggetti componenti sia della segreteria sia dell'organizzazione territoriale (nuove unità operative con linee produttive) concorrono alla realizzazione dell'U.O. SeS nell'ambito dei tavoli tematici di competenza per discutere le linee organizzative e produttive ed essere presenti in sede di programmazione delle attività, sempre con la supervisione della Direzione dell'U.O. SeS (Direttore del Distretto Sanitario/Coordinatore Ambito Territoriale Sociale).

Operatività dell'U.O. SES

L'U.O SeS lavora su mandato istituzionale, con obiettivi e normative che si riferiscono alle aree tematiche specifiche dell'integrazione, utilizzando i tavoli tematici di area composti da professionisti di settore, che vengono gestiti da un coordinatore del tavolo.

Il lavoro iniziale dell'U.O. SeS è stato l'analisi dei servizi sociali e sanitari, legati alle aree dell'integrazione, offerti nel territorio, la verifica della coerenza dei percorsi rispetto ai servizi al fine di garantire l'offerta giusta efficace e coerente rispetto al piano assistenziale integrato, per assicurare la presa in carico appropriata.

Quindi l'U.O. SeS analizza e definisce l'offerta integrata e propri strumenti di valutazione, servendosi anche di buone prassi già consolidate in altri territori, ed individua anche le risorse funzionali/economiche per la sua gestione, attraverso il "consolidamento dinamico".

Inoltre l'U.O. SeS in base agli obiettivi generali di carattere istituzionale su quelle che sono le problematiche sociosanitarie dettate dal Coordinamento Territoriale Istituzionale U.O. SeS, propone al Tavolo di Concertazione, attività di programmazione integrata per ogni area tematica, ovvero argomenti/linee specifiche, misure di intervento prioritarie, comprese le risorse umane ed

economiche, che dovranno essere sviluppate sul piano tecnico, organizzativo e gestionale dai vari tavoli tematici.

Coordinamento territoriale istituzionale

Il Coordinamento Territoriale Istituzionale, è composto dal Direttore di Area Vasta e per la parte sociale dal Presidente del Comitato dei Sindaci dell'Ambito Territoriale Sociale compreso nel Distretto Sanitario in cui opera l'U.O. SeS. è l'organismo che assegna gli obiettivi istituzionali/budget sulle politiche socio-sanitarie alla Direzione dell'U.O. SeS che alla fine dell'anno dovrà rendicontare sulle azioni attivate e risultati raggiunti.

Il Tavolo di Concertazione, composto dalla Direzione dell'U.O. SeS, da eventuali altri Coordinatori, dai Direttori dei Dipartimenti DSM/DDP/Prevenzione, rappresentanti MMG e PLS e Dirigenti Servizi Sociali dei Comuni, viene formalizzato con atto del Direttore del Distretto e Coordinatore di Ambito responsabile. Si riunisce obbligatoriamente, su convocazione dalla Direzione dell'U.O. SeS, almeno due volte l'anno. Il Tavolo di Concertazione è il luogo dove si definiscono/decidono /scelgono/selezionano le attività programmatiche integrate prioritarie, proposte dall'U.O. SeS, da sviluppare nei tavoli tematici.

Tavoli tematici

I Tavoli Tematici minimi istituiti per ogni U.O. SeS devono riguardare almeno le seguenti aree di intervento:

- Infanzia e Adolescenza;
- Disabilità;
- Salute Mentale;
- Dipendenze Patologiche;
- Anziani non autosufficienti;
- Altre fragilità (salute immigrati fragili, povertà, contrasto alla violenza di genere).

Gruppi di Miglioramento

L'Area Integrazione Socio sanitaria ha altresì svolto nell'anno 2017 un'attività di coordinamento finalizzata alla realizzazione dei seguenti Gruppi di miglioramento di interesse della Direzione dell'Integrazione Socio-Sanitaria:

- la valutazione dei rapporti tra consultorio familiare autorità giudiziaria ed ente locale;
- supporto psicologico nell'area della sanità penitenziaria e della giustizia minorile;
- miglioramento dei percorsi assistenziali-organizzativi nei DDP ASUR ex DGR 154/2009;
- miglioramento del coordinamento fra soggetti sanitari e sociali convergenti nell'UOSES;
- miglioramento del coordinamento tra i servizi DSM e UMEA;
- miglioramento del coordinamento tra i servizi DSM e DDP;
- miglioramento delle modalità di inserimento nel percorso di dimissione protetta ospedale territorio.

Residenze Protette Anziani

Con Determina n. 56 /ASUR DG del 01/02/2017 il Direttore Generale dell'ASUR, in applicazione della DGRM 851/2016 e della Determina n. 761/ASURDG del 13/12/2016 ha approvato il piano di convenzionamento 2016 prendendo atto in particolare:

- della dotazione dei posti letto di Residenza Protetta per Anziani afferenti ai livelli assistenziali R3.1 ed R3.2 per ogni struttura da contrattualizzare, comprensiva della distribuzione di ulteriori 573 PL a far data da Agosto 2016 ;
- del fatto che il numero dei PL da convenzionare, con riferimento alla soglia del 60%, risulta inferiore al numero di 400 PL, per una quota residua pari a n. 64 PL.

Con DGRM 1659/2016 la Giunta Regionale ha indicato che “nel caso in cui il numero dei P.L. da convenzionare con riferimento alla soglia del 60% sia inferiore al numero di 400, la quota residua sarà messa a disposizione dei territori delle AA.VV. 3, 4 e 5 maggiormente colpite dal sisma al fine di soddisfare le necessità più urgenti della popolazione anziana ivi residente dando mandato all' ASUR di individuare la/le struttura/e più consone a soddisfare, all'interno delle AA.VV. sopra citate, i bisogni emergenti di residenzialità per anziani non autosufficienti dovuti all'evento sisma.

Con nota del Direttore dei Servizi di Integrazione Socio Sanitaria prot. n. 17313 del 15/06/2017 avente ad oggetto: "Allocazione 400 posti RP in applicazione DGRM n. 851/2016 - Attuazione DGRM n. 1659/2016 per la quota residua di 64 posti. Completamento DGRM n. 56/2017" viene disposta l'allocazione della quota residua dei posti letto all'AV5 e la loro contrattualizzazione, specificatamente n. 55 posti nel Distretto/Ambito di San Benedetto del Tronto e n. 9 posti nel Distretto/Ambito di Ascoli Piceno.

Con DGRM 146/2017 sono stati definiti gli obiettivi sanitari degli Enti del SSR per l'anno 2017 e la Direzione Generale ASUR con le note prot. nn 6158, 6159 e 6160 del 24/2/2017 ha dato indicazioni alle Direzioni di Area Vasta circa gli obiettivi 2017 relativi alle residenzialità per anziani, a cui è stata data attuazione con l'adozione di specifiche determinate da parte delle Aree Vaste e precisamente:

AV2 - Determina n. 1423/AV2 del 05/10/2017 avente ad oggetto : “Residenzialità Protette: presa atto e recepimento obiettivi assegnati dalla Direzione Generale dell'ASUR al Direttore dell'Area Vasta 2 - annualità 2017” con la quale è stato disposto di procedere alla contrattualizzazione di n.18 nuovi posti letto di RP a far data del 01/11/2017 per un aumento di spesa di € 36.793,98, cui vanno sommati € 8.176,44 per la conclusione dell'Iter di trasformazione ADI nella struttura di Apiro;

AV3 - Determina n. 1466/AV3 del 30/10/2017 avente ad oggetto : “Residenze Protette recepimento obiettivi prioritari assegnati dalla Direzione Generale dell'ASUR al Direttore dell'Area Vasta 3 - anno 2017” , l'obiettivo si sostanzia nella trasformazione presso l'IRCER. di Recanti di n. 20 posti di RPA in altrettanti posti di RPD equivalente economico della copertura ex novo di 8 posti di RPA con decorrenza 01/01/2017 per un aumento di spesa pari ad € 83.877,00.

AV5 – Determina_n. 660/ASUR DG 13/11/2017 avente ad oggetto“AV5-DGRM 1009/2017 Recepimento Accordo con la Casa di Cura Privata “Villa San Giuseppe” di AP per prestazioni di assistenza residenziale -RPD (R3.1) – codice orps 604606 – periodo dall'01/11/2017 al 31/12/2017”, il numero dei posti contrattualizzati è pari a 4 per una spesa di € 10.980,00; -Determina n.667/ASURDG del 22/11/2017 avente ad oggetto “Approvazione Convenzioni con la RPA_AV5 in attuazione della DGRM 1659/2016 (allocazione posti residui di RP di cui alla DGR 851/2016) – completamento determina DGASUR 56/2017- periodo 01/10/2017 – 31/12/2017”. – Determina n.668/ASURDG del 22/11/2017 “Approvazione della Convenzione con la RPA_AV5 Villa de Vecchis di Massignano in attuazione della DGRM 1659/2016 (allocazione posti residui di RP di cui alla DGR 851/2016) – completamento determina DGASUR 56/2017- periodo 01/09/2017 – 31/12/2017.

La DGRM 1105 del 25/09/2017 ha previsto la Revisione del fabbisogno delle strutture residenziali e semiresidenziali delle aree sanitaria extraospedaliera, socio-sanitaria e sociale rispetto al “Piano Regionale Socio Sanitario 2010-2014” -DGR 289/15 ed in particolare alla tab. 5.3 anche la revisione per le strutture residenziali per anziani che erogano prestazioni di diverso livello assistenziale.

Con DGRM 1252/2017 sono state modificate parzialmente le codifiche previste dalla DGRM 1331/2014, in particolare per le Residenze per Anziani:

DGRM 1331/2014		DGRM 1252/2017	
livello assistenziale di mantenimento	Residenza Protetta Anziani (RPA) R3.2	livello assistenziale di protezione	Residenza Protetta Anziani (RPA) R3
livello assistenziale di mantenimento	Residenza Protetta Demenze R3.1	livello assistenziale di mantenimento	Residenza Protetta Demenze R3D

Con Determina del Direttore Generale ASUR n. 62 del 02/02/2018 è stato approvato il Piano di convenzionamento con le Residenze Protette per Anziani anno 2017 .

Il costo teorico massimo (calcolato al 100% di utilizzo) emergente per il convenzionamento su base annua 2017 dei di n. 336 posti letto attivati da Agosto 2016 (sui 400 previsti dalla DGRM 851), è pari ad € 2.386.984,32 IVA esclusa (336*212gg*33,51).

La trasformazione dell' ADI in posti letto di RP3.1 e RP3.2 avvenuta da agosto 2016, sebbene non sia un costo aggiuntivo incide per il 2017 interamente sul conto della residenzialità per un maggior costo di € 1.786.186,91.

Il costo emergente, relativo al completamento dell'allocazione di 64 pl di cui alla DGRM 851/2016 e 1659/2016 (voce B4) di € 251.093,08 iva esclusa, e quello relativo agli obiettivi 2017/ DGRM 1009 per la Casa di Cura San Giuseppe di Ascoli (voce B5) pari ad € 139. 827,42 risultano coperti come da attestazioni delle Direzioni di Area Vasta.

La minor assistenza diretta incide per un costo imputato alla residenzialità di € 580.365,10 e l'applicazione dell'IVA da parte di più strutture comporta un ulteriore costo.

Riepilogo Piano Convenzionamento 2017

	R3.2 - RPA	R3.1 - RPD	B5 Quota sanitaria PL RP3.2 DGRM 146/2017 - DGRM 1009/2017 - obiettivi 2017 compl.trasf. ADI		B 4 Quota sanitaria PL RP3.2 completamento allocazione 64 pl		B1 Valore assistenza diretta fornita RP da AV/ASUR Anno 2017	B7 Importo massimo della convenzione anno 2017	IVA 5%	B7 Importo massimo della convenzione anno 2017
AV 1	855	61	0		0		541.571,00	10.917.987,25	200.751,28	11.118.738,53
AV 2	1395	132	22	44.970,42	0	0,00	-	19.443.293,27	112.159,51	19.555.452,78
AV 3	829	32*	*	83.877,00	0	0	-	10.665.223,35	11.008,04	10.676.231,39
AV 4	346	10	0	-	0	0	0	4.396.227,90	17.123,61	4.413.351,51
AV 5	277	20	4	10980	64	251.593,08	94.170,00	3.884.931,63	20.211,56	3.905.143,19
ASUR	3702	255		139.827,42	64	251.593,08	635.741,00	49.307.663,40	361.253,99	49.668.917,39

*Per l'AV3 la colonna B5 contiene il valore economico corrispondente a nuovi 8 pl di RPA / trasformazione di 20 pl di RPA in RPD

Piano di Convenzionamento RPA 2017

Codice ORPS	Denominazione	AV	Distretto	Tot PL Con v. ASUR	R3 - RPA	R3 D	B 3 Quota sanitaria PL RP3.2 nel 2017	B 3 Quota sanitaria PL RP3.1 nel 2017	B5 Quota sanitaria PL RP3.2 DGRM 146/2017 - 1009/2017 - ob. 2017 cpl.trasformazione ADI	B 4 Quota sanitaria PL RP3.2 completamento o allocazione 64 pl	B2 PL Art. 4 comma 3 ad esaurimento	B6 Totale 2017	B1 Valore assistenza diretta fornita RP da AV/ASUR Anno 2017	B7 Importo massimo della convenzione anno 2017	IVA 5%	B7 Importo massimo della convenzione anno 2017
603282	ASSOCIAZIONE S.TERENZIO - OPERE PER IL SOCIALE	1	01 Pesaro	15	15	0	183.467,25	-			0	183.467,25	-	183.467,25	0	183.467,25
600934	ISTITUTO MAESTRE PIE DELL'ADDOLORATA - AUTOR. RESIDENZA PROTETTA ANZIANI	1	01 Pesaro	14	14	0	171.236,10	-			0	171.236,10	-	171.236,10	0	171.236,10
604485 604486 604487 604592	C.R.A. S. COLOMBA CASA ROVERELLA: V.VERDE, V.IRIS, V.ROSA	1	01 Pesaro	103	73	30	892.873,95	492.750			0	1.385.623,95		1.385.623,95	69.281,20	1.454.905,15
600589 604593	C.R.A. S. COLOMBA - CASA AURA	1	01 Pesaro	80	64	16	782.793,60	262.800			0	1.045.593,60	267.472	778.121,60	0	778.121,60
600076	"BEATO SANTE"	1	01 Pesaro	40	40	0	489.246	-			0	489.246	110.376	378.870	18.943,50	397.813,50
603621	RESIDENZA PROTETTA PER ANZIANI MAMMA MARGHERITA	1	02 Urbino	12	12	0	146.773,80	-			0	146.773,80	0	146.773,80	0	146.773,80
604391	MADONNA DELLA VITA	1	02 Urbino	9	9	0	110.080,35	-			0	110.080,35	0	110.080,35	0	110.080,35
600606	CENTRO POLIVALENTE ANZIANI - I.R.A.B. CAGLI	1	02 Urbino	31	31	0	379.165,65	-			0	379.165,65	0	379.165,65	0	379.165,65
600066	CASA DI RIPOSO "EX OSPEDALE SAVINI" - AUTOR. RESIDENZA PROTETTA ANZIANI	1	02 Urbino	34	34	0	415.859,10	-			0	415.859,10	0	415.859,10	20.792,96	436.652,06
600612	CASA DI RIPOSO SAN GIUSEPPE - AUTOR. RESIDENZA PROTETTA ANZIANI	1	02 Urbino	25	25	0	305.778,75	-			0	305.778,75	0	305.778,75	15.288,94	321.067,69
604326	RESIDENZA PROTETTA "WILNA CLEMENTI"	1	02 Urbino	18	18	0	220.160,70	-			0	220.160,70	0	220.160,70	11.008,04	231.168,74
604342- 604465- 604466	RESIDENZA PROTETTA BARBERINI - NUCLEO A R3.1 - NUCLEO B - NUCLEO C	1	02 Urbino	48	48	0	587.095,20	-			0	587.095,20	0	587.095,20	0	587.095,20
604250	MONTEFELTRO	1	02 Urbino	50	50	0	611.557,50	-			0	611.557,50	0	611.557,50	30.577,88	642.135,38
600614	CASA DI RIPOSO "PICCINI NARETTI" - AUTOR. RESIDENZA PROTETTA ANZIANI	1	02 Urbino	30	30	0	366.934,50	-			0	366.934,50	0	366.934,50	0	366.934,50
600073	FONDAZIONE RICOVERO G. ANTIMI CLARI ONLUS - RESIDENZA PROTETTA	1	02 Urbino	14	14	0	171.236,10	-			0	171.236,10	0	171.236,10	0	171.236,10
601871	RESIDENZA PROTETTA PER ANZIANI - PARADISO	1	02 Urbino	10	10	0	122.311,50	-			0	122.311,50	0	122.311,50	0	122.311,50
600096	RESIDENZA PROTETTA PER ANZIANI	1	02 Urbino	46	46	0	562.632,90	-			0	562.632,90	0	562.632,90	0	562.632,90

602868	CASA DI RIPOSO MERLINI - CIAVARINI - DONI	1	03 Fano	17	17	0	207.929,55	-				0	207.929,55	0	207.929,55	0	207.929,55
600748-604298	PALAZZO TOMMASI AMATORI - R3.1 - R3.2	1	03 Fano	15	0	15	-	246.375				0	246.375	0	246.375	0	246.375
600069	FAMILIA NOVA - RESIDENZA PROTETTA	1	03 Fano	36	36	0	440.321,40	-				0	440.321,40	0	440.321,40	0	440.321,40
600622	ASS. CANTE DI MONTEVECCHIO - CASA DI RIPOSO "G. DI BARI" - AUTOR. RESIDENZA PROTETTA ANZIANI	1	03 Fano	23	23	0	281.316,45	-				0	281.316,45	0	281.316,45	0	281.316,45
602617	CENTRO RESIDENZIALE SAN FRANCESCO	1	03 Fano	17	17	0	207.929,55	-				0	207.929,55	0	207.929,55	10.396,48	218.326,03
600624	ISTITUTO ARSENI RICOVERO S.ANTONIO - AUTOR. RESIDENZA PROTETTA ANZIANI	1	03 Fano	20	20	0	244.623	-				0	244.623	0	244.623	0	244.623
600626	LA CASA DEL RIPOSO - AUTOR. RESIDENZA PROTETTA ANZIANI	1	03 Fano	20	20	0	244.623	-				0	244.623	0	244.623	0	244.623
603177	CENTRO RESIDENZIALE DON PAOLO TONUCCI	1	03 Fano	20	20	0	244.623	-				0	244.623	0	244.623	0	244.623
600625	CENTRO PER ANZIANI A.S.P. - AUTOR. RESIDENZA PROTETTA ANZIANI	1	03 Fano	35	35	0	428.090,25	-				0	428.090,25	89.425	338.665,25	0	338.665,25
600077	CASA S.GIUSEPPE SUORE DELL'ADDOLORATA - AUTOR. RESIDENZA PROTETTA ANZIANI	1	03 Fano	25	25	0	305.778,75	-				0	305.778,75	0	305.778,75	0	305.778,75
600623	CENTRO RESIDENZIALE PER ANZIANI - AUTOR. RESIDENZA PROTETTA ANZIANI	1	03 Fano	40	40	0	489.246	-				0	489.246	0	489.246	24.462,30	513.708,30
604053	RESIDENZA PROTETTA PER ANZIANI	1	03 Fano	29	29	0	354.703,35	-				0	354.703,35	74.298	280.405,35	0	280.405,35
600091	CASA AGNESE MARONCELLI - AUTOR. RESIDENZA PROTETTA ANZIANI	1	03 Fano	20	20	0	244.623	-				0	244.623	0	244.623	0	244.623
600628	CASA ARGENTO - AUTOR. RESIDENZA PROTETTA ANZIANI -ABITARE IL TEMPO	1	03 Fano	20	20	0	244.623	-				0	244.623	0	244.623	0	244.623
AREA VASTA 1				916	855	61	10.457.633,25	1.001.925	0	0	0	0	11.459.558,25	541.571	10.917.987,25	200.751,28	11.118.738,53
604405-600635	CASA DI RIPOSO PER ANZIANI "OPERA PIA LAVATORI MARIANI" - R3.1 - R3.2	2	04 Senigallia	18	18	0	220.160,70	-				0	220.160,70	0	220.160,70	0	220.160,70
604353	STELLA MARIS	2	04 Senigallia	39	39	0	477.014,85	-				0	477.014,85	0	477.014,85	23.850,74	500.865,59
600642	CENTRO RESIDENZIALE PER ANZIANI "VILLA LEANDRA" - R3.2	2	04 Senigallia	47	47	0	574.864,05	-				0	574.864,05	0	574.864,05	28.743,20	603.607,25
600631	FONDAZIONE SANTA MARIA GORETTI-AUTOR. RESIDENZA PROTETTA ANZIANI	2	04 Senigallia	36	36	0	440.321,40	-				0	440.321,40	0	440.321,40	0	440.321,40
600139	FONDAZIONE CITTA' DI SENIGALLIA	2	04 Senigallia	40	40	0	489.246	-				0	489.246	0	489.246	0	489.246
604022-600140	OPERA PIA MASTAI FERRETTI STABILIMENTO PIO IX- R3.1 - R3.2	2	04 Senigallia	90	81	9	990.723,15	147.825				0	1.138.548,15	0	1.138.548,15	0	1.138.548,15
600633	FONDAZIONE MORONI ANTONINI MORGANTI - AUTOR. RESIDENZA PROTETTA ANZIANI	2	04 Senigallia	56	56	0	684.944,40	-				0	684.944,40	0	684.944,40	0	684.944,40
600634	FONDAZIONE CASA DELL'OSPITALITA' FEDERICO MARULLI-AUTOR. RESIDENZA PROTETTA ANZIANI	2	04 Senigallia	20	20	0	244.623	-				0	244.623	0	244.623	0	244.623

600649	OPERA PIA CASA DI RICOVERO ADOLFO CONTI - AUTOR. RESIDENZA PROTETTA ANZIANI	2	05 Jesi	18	18	0	220.160,70	-				0	220.160,70	0	220.160,70	0	220.160,70
600651	CASA DI RIPOSO COMUNALE - AUTOR RESIDENZA PROTETTA ANZIANI	2	05 Jesi	11	11	0	134.542,65	-				0	134.542,65	0	134.542,65	0	134.542,65
600654	CASA DI RIPOSO - AUTOR. RESIDENZA PROTETTA ANZIANI	2	05 Jesi	14	14	0	171.236,10	-				0	171.236,10	0	171.236,10	0	171.236,10
604031	CASA DI RIPOSO "Villa Celeste"	2	05 Jesi	12	12	0	146.773,80	-				0	146.773,80	0	146.773,80	0	146.773,80
604395	RESIDENZA PROTETTA COLLEGIO PERGOLESÌ - R3.2	2	05 Jesi	12	12	0	146.773,80	-				0	146.773,80	0	146.773,80	0	146.773,80
600643	FONDAZIONE O.P. VERRI BERNABUCCI - UCCELLINI AMURRI - AUTOR. RESIDENZA PROTETTA ANZIANI	2	05 Jesi	32	28	0	342.472,20	-	4	8.176,44		0	350.648,64	0	350.648,64	0	350.648,64
600646	CASA DI RIPOSO IL CHIOSTRO - AUTOR. RESIDENZA PROTETTA ANZIANI	2	05 Jesi	30	26	4	318.009,90	65.700				0	383.709,90	0	383.709,90	0	383.709,90
600652	O.P.B. 'CESARE GREGORINI' - AUTOR. RESIDENZA PROTETTA ANZIANI	2	05 Jesi	24	20	2	244.623	32.850	2	4.088,22		0	281.561,22	0	281.561,22	0	281.561,22
600653	CASA DI RIPOSO COMUNALE - AUTOR. RESIDENZA PROTETTA ANZIANI	2	05 Jesi	22	22	0	269.085,30	-				0	269.085,30	0	269.085,30	0	269.085,30
600113	FONDAZIONE PAPA GIOVANNI PAOLO II - R3.2	2	05 Jesi	52	46	2	562.632,90	32.850	4	8.176,44		0	603.659,34	0	603.659,34	0	603.659,34
600648	FONDAZIONE GASPARE SPONTINI - AUTOR. RESIDENZA PROTETTA ANZIANI	2	05 Jesi	21	21	0	256.854,15	-				0	256.854,15	0	256.854,15	0	256.854,15
600119	CASA DI RIPOSO VITTORIO EMANUELE II - AUTOR. RESIDENZA PROTETTA ANZIANI	2	05 Jesi	100	88	12	1.076.341,20	197.100				140,8 17	1.414.258,20	0	1.414.258,20	0	1.414.258,20
600644	CASA DI RIPOSO "FELTRANI FILATI" - R3.2	2	05 Jesi	22	22	0	252.799,44	-				0	252.799,44	0	252.799,44	0	252.799,44
600650	CENTRO RESIDENZIALE ANZIANI MONTECAROTTO - AUTOR. RESIDENZA PROTETTA ANZIANI	2	05 Jesi	20	20	0	244.623	-				0	244.623	0	244.623	0	244.623
604633	RP Rossi & Battaglia APIRO	2		4	0	0	-	-	4	8.176,44		0	8.176,44	0	8.176,44	0	8.176,44
600110	RESIDENZA PROTETTA PER ANZIANI - R3.2	2	06 Fabriano	25	25	0	305.778,75	-				0	305.778,75	0	305.778,75	0	305.778,75
600656	CASA DI RIPOSO E RIABILITAZIONE VITTORIO EMANUELE II - AUTOR. RESIDENZA PROTETTA ANZIANI	2	06 Fabriano	71	61	10	746.100,15	164.250				0	910.350,15	0	910.350,15	0	910.350,15
600657	RESIDENZA PROTETTA COMUNALE - R3.2	2	06 Fabriano	25	25	0	305.778,75	-				0	305.778,75	0	305.778,75	0	305.778,75
600104- 600662- 600663	"ZAFFIRO" - AUTOR. RP ANZIANI A R3.1 - B - C	2	07 Ancona	57	34	23	415.859,10	377.775				0	793.634,10	0	793.634,10	0	793.634,10
600102- 604324	RESIDENZA DORICA - R3.1 - R3.2	2	07 Ancona	44	14	30	171.236,10	492.750				0	663.986,10	0	663.986,10	0	663.986,10
600100	VILLA ALMAGIA' - AUTOR. RESIDENZA PROTETTA ANZIANI	2	07 Ancona	28	28	0	342.472,20	-				9.475, 40	351.947,60	0	351.947,60	15.765,32	367.712,92
601428	CASA DI RIPOSO "BENINCASA" - AUTOR. RESIDENZA PROTETTA ANZIANI	2	07 Ancona	42	42	0	513.708,30	-				0	513.708,30	0	513.708,30	23.560,21	537.268,51
600753- 600755	"VILLA GETSEMANI" - AUTOR. RP ANZIANI: A R3.1 - B R3.1 - C - D	2	07 Ancona	40	40	0	489.246	-				0	489.246	0	489.246	0	489.246

603493	RESIDENZA PROTETTA VISINTINI	2	07 Ancona	26	26	0	318.009,90	-				0	318.009,90	0	318.009,90	15.900,50	333.910,40	
600111	RESIDENZA PROTETTA LA GINESTRA	2	07 Ancona	25	25	0	305.778,75	-				0	305.778,75	0	305.778,75	0	305.778,75	
600125	Residenza Protetta per Anziani "Giovane Battista Marotti"	2	07 Ancona	25	25	0	305.778,75	-				0	305.778,75	0	305.778,75	0	305.778,75	
604161(600126 da 18 ott.)	RESIDENZA PROTETTA "E. MEDI"	2	07 Ancona	35	35	0	428.090,25	-				0	428.090,25	0	428.090,25	4.339,54	432.429,79	
604489-600679	FOND.NE PADRE BENVENUTO BAMBOZZI - RESIDENZA PROTETTA ANZIANI e 3° BLOCCO	2	07 Ancona	60	52	0	636.019,80	-	8	16.352,88		0	652.372,68	0	652.372,68	0	652.372,68	
604454-600672	RESIDENZA PROTETTA PER ANZIANI "CASA HERMES - NUCLEO A - NUCLEO B"	2	07 Ancona	38	38	0	464.783,70	-				0	464.783,70	0	464.783,70	0	464.783,70	
600129-604026	RESIDENZA PROTETTA PER ANZIANI VILLA RECANATESI - NUCLEO e NUCLEO ROSSO	2	07 Ancona	60	60	0	733.869	-				0	733.869	0	733.869	0	733.869	
600109	RESIDENZA PROTETTA PER ANZIANI "CIRIACO MORDINI"	2	07 Ancona	25	25	0	305.778,75	-				0	305.778,75	0	305.778,75	0	305.778,75	
600671	RESIDENZA PROTETTA "OASI AVE MARIA"	2	07 Ancona	56	56	0	684.944,40	-				0	684.944,40	0	684.944,40	0	684.944,40	
600664	RESIDENZA PROTETTA FONDAZIONE "CECI"	2	07 Ancona	65	65	0	795.024,75	-				17.476,20	812.500,95	0	812.500,95	0	812.500,95	
600673-600675-601426-601425	GRIMANI BUTTARI - RESIDENZA PROTETTA ANZIANI: DEL SORRISO, DELLE ROSE, DELLE MIMOSE, DEL SOLLIEVO	2	07 Ancona	62	22	40	269.085,30	657.000				0	926.085,30	0	926.085,30	0	926.085,30	
AREA VASTA 2				1.549	1395	132	17.062.454,25	2.168.100	22	44.970,42	0	0	167.768,60	19.443.293,27	-	19.443.293,27	112.159,51	19.555.452,78
604240	PENSIONATO PER ANZIANI "ROSINA GERVASI"	3	08 Civitanova M.	3	3	0	36.693,45	-				0	36.693,45	0	36.693,45	0	36.693,45	
604279	RESIDENZA SANTA MARIA IN CHIANTI	3	08 Civitanova M.	23	23	0	281.316,45	-				0	281.316,45	0	281.316,45	0	281.316,45	
600680	STRUTTURA POLIFUNZIONALE "VILLA LETIZIA" - AUTOR. RESIDENZA PROTETTA ANZIANI	3	08 Civitanova M.	46	46	0	562.632,90	-				0	562.632,90	0	562.632,90	0	562.632,90	
600683	CASA DI RIPOSO COMUNALE - AUTOR. RESIDENZA PROTETTA ANZIANI	3	08 Civitanova M.	31	31	0	379.165,65	-				0	379.165,65	0	379.165,65	0	379.165,65	
600684	OPERA PIA ANTONIO GATTI - AUTOR. RESIDENZA PROTETTA ANZIANI	3	08 Civitanova M.	32	32	0	391.396,80	-				0	391.396,80	0	391.396,80	0	391.396,80	
600685	CASA DI RIPOSO "CRISTALLINI" - AUTOR. RESIDENZA PROTETTA ANZIANI	3	08 Civitanova M.	14	14	0	171.236,10	-				0	171.236,10	0	171.236,10	0	171.236,10	
600686	CASA DI RIPOSO COMUNALE - AUTOR. RESIDENZA PROTETTA PER ANZIANI	3	08 Civitanova M.	15	15	0	183.467,25	-				0	183.467,25	0	183.467,25	0	183.467,25	

600687	I.R.C.E.R. RECANATI - CASA DI RIPOSO "E. GIGLI" - AUTOR. RESIDENZA PROTETTA ANZIANI	3	08 Civitanova M.	61	41*	20*	746.100,15	-	83.877		0	829.977,15	0	829.977,15	0	829.977,15
600695	CASA DI RIPOSO POLLENZA - AUTOR. RESIDENZA PROTETTA ANZIANI	3	09 Macerata	19	19	0	232.391,85	-			0	232.391,85	0	232.391,85	0	232.391,85
600693	CASA DI RIPOSO "SANTA COLOMBA" - AUTOR. RESIDENZA PROTETTA ANZIANI	3	09 Macerata	26	26	0	318.009,90	-			0	318.009,90	0	318.009,90	0	318.009,90
600694	ROMOLO MURRI - AUTOR. RESIDENZA PROTETTA ANZIANI	3	09 Macerata	13	13	0	159.004,95	-			0	159.004,95	0	159.004,95	0	159.004,95
600160	VILLA COZZA I.R.C.R. - AUTOR. RESIDENZA PROTETTA ANZIANI	3	09 Macerata	75	65	10	795.024,75	164.250			0	959.274,75	0	959.274,75	0	959.274,75
600688	CASA DI RIPOSO PER ANZIANI - AUTOR. RESIDENZA PROTETTA ANZIANI	3	09 Macerata	16	16	0	195.698,40	-			0	195.698,40	0	195.698,40	0	195.698,40
600697	ISTITUZIONE BUCCOLINI GIANNELLI - AUTOR. RESIDENZA PROTETTA ANZIANI	3	09 Macerata	42	42	0	513.708,30	-			0	513.708,30	0	513.708,30	0	513.708,30
600696	CASA DI RIPOSO TREIA - AUTOR. RESIDENZA PROTETTA ANZIANI	3	09 Macerata	22	22	0	269.085,30	-			0	269.085,30	0	269.085,30	0	269.085,30
600820	"L'IMMACOLATA"	3	09 Macerata	18	18	0	220.160,70	-			0	220.160,70	0	220.160,70	11.008,04	231.168,74
600698	RESIDENZA PER ANZIANI "LE GRAZIE" - AUTOR. RESIDENZA PROTETTA ANZIANI	3	09 Macerata	15	15	0	183.467,25	-			0	183.467,25	0	183.467,25	0	183.467,25
600699	EX OPERA PIA PACIFICO BONFRANCESCHI - AUTOR. RESIDENZA PROTETTA PER ANZIANI	3	09 Macerata	16	16	0	195.698,40	-			0	195.698,40	-	195.698,40	0	195.698,40
600701	PAOLO BUROCCHI - AUTOR. RESIDENZA PROTETTA ANZIANI	3	09 Macerata	16	16	0	195.698,40	-			0	195.698,40	0	195.698,40	0	195.698,40
600702	CASA DI RIPOSO COMUNALE - AUTOR. RESIDENZA PROTETTA PER ANZIANI	3	09 Macerata	27	27	0	330.241,05	-			0	330.241,05	0	330.241,05	0	330.241,05
600703	"V. PORCELLI"	3	09 Macerata	64	64	0	782.793,60	-			0	782.793,60	0	782.793,60	0	782.793,60
600705	CASA OSPITALITA' - AUTOR. RESIDENZA PROTETTA ANZIANI	3	10 Camerino	15	15	0	183.467,25	-			0	183.467,25	0	183.467,25	0	183.467,25
600156	RESIDENZA PROTETTA "A. CHIERICHETTI"	3	10 Camerino	31	31	0	379.165,65	-			0	379.165,65	0	379.165,65	0	379.165,65
600709	CASA DI RIPOSO "LAZZARELLI" - AUTOR. RESIDENZA PROTETTA ANZIANI	3	10 Camerino	49	49	0	599.326,35	-			0	599.326,35	0	599.326,35	0	599.326,35
600707	ISTITUTI RICOVERO E CURA E. MATTEI - AUTOR. RESIDENZA PROTETTA ANZIANI	3	10 Camerino	55	53	2	648.250,95	32.850			0	681.100,95	0	681.100,95	0	681.100,95
600706	CASA DI RIPOSO COMUNALE "S. M. MADDALENA" - AUTOR. RESIDENZA PROTETTA ANZIANI	3	10 Camerino	36	36	0	440.321,40	-			0	440.321,40	0	440.321,40	0	440.321,40
602585	AGNESE MATALONI - AUTOR RP	3	10 Camerino	7	7	0	85.618,05	-			0	85.618,05	0	85.618,05	0	85.618,05
600710	CASA DI RIPOSO CASA AMICA - AUTOR. RESIDENZA PROTETTA ANZIANI	3	10 Camerino	24	24	0	293.547,60	-			0	293.547,60	0	293.547,60	0	293.547,60
600711	CASA SI RIPOSO "ANGELA PAPARELLI" - AUTOR. RESIDENZA PROTETTA ANZIANI	3	10 Camerino	20	20	0	244.623	-			0	244.623	0	244.623	0	244.623
600712	CASA DI RIPOSO SANT'AGOSTINO - AUTOR. RESIDENZA PROTETTA ANZIANI	3	10 Camerino	26	26	0	318.009,90	-			0	318.009,90	0	318.009,90	0	318.009,90
600713	CASA DI RIPOSO SANT' ANTONIO - AUTOR. RESIDENZA PROTETTA ANZIANI	3	10 Camerino	4	4	0	48.924,60	-			0	48.924,60	0	48.924,60	0	48.924,60

AREA VASTA 3				869	829	32	10.384.246,35	197.100	*	83.877	0	0	0	10.665.223,35	-	10.665.223,35	11.008,04	10.676.231,39
600197	CASA DI RIPOSO F. ANTONINI	4	11 Fermo	12	12	0	146.773,80	-					0	146.773,80	0	146.773,80	0	146.773,80
604445	MADRE TERESA DI CALCUTTA	4	11 Fermo	3	3	0	36.693,45	-					0	36.693,45	0	36.693,45	1.834,67	38.528,12
600722	CASA DI RIPOSO SUORE S.GAETANO - AUTOR. RESIDENZA PROTETTA ANZIANI	4	11 Fermo	32	32	0	391.396,80	-					0	391.396,80	0	391.396,80	0	391.396,80
600782	CASA DI RIPOSO EX CONVENTO FRANCESCANI MINORI - AUTOR. RESIDENZA PROTETTA ANZIANI	4	11 Fermo	25	25	0	305.778,75	-					0	305.778,75	0	305.778,75	15.288,94	321.067,69
600880	Fondazione Casa di riposo e residenza protetta Don G. Marzetti - AUTOR. RESIDENZA PROTETTA ANZIANI	4	11 Fermo	23	23	0	281.316,45	-					0	281.316,45	0	281.316,45	0	281.316,45
600194	Fondazione "OPERA PIA ARPILI" - AUTOR. RESIDENZA PROTETTA ANZIANI	4	11 Fermo	61	61	0	746.100,15	-					0	746.100,15	0	746.100,15	0	746.100,15
600721	CASA DI RIPOSO P.MARINI	4	11 Fermo	27	27	0	330.241,05	-					0	330.241,05	0	330.241,05	0	330.241,05
600190	FONDAZIONE OPERE PIE "G.DIDARI" ONLUS - AUTOR. RESIDENZA PROTETTA ANZIANI	4	11 Fermo	30	30	0	366.934,50	-					0	366.934,50	0	366.934,50	0	366.934,50
600714	CASA DI RIPOSO "PIETRO PAOLO DE MINICIS" - RESIDENZA PROTETTA ANZIANI	4	11 Fermo	20	20	0	244.623	-					0	244.623	0	244.623	0	244.623
600719	CASA DI RIPOSO - AUTOR. RESIDENZA PROTETTA ANZIANI	4	11 Fermo	20	20	0	244.623	-					0	244.623	0	244.623	0	244.623
600720	RESIDENCE PER ANZIANI - AUTOR. RESIDENZA PROTETTA ANZIANI	4	11 Fermo	15	15	0	183.467,25	-					0	183.467,25	0	183.467,25	0	183.467,25
600715	CASA DI RIPOSO "ALBERTO MONSIGNANI SASSATELLI" - AUTOR. RESIDENZA PROTETTA ANZIANI	4	11 Fermo	70	60	10	es	164.250					0	898.119	0	898.119	0	898.119
600204	RESIDENZA PROTETTA COMUNALE	4	11 Fermo	18	18	0	220.160,70	-					0	220.160,70	0	220.160,70	0	220.160,70
AREA VASTA 4				356	346	10	4.231.977,90	164.250	0	-	0	0	0	4.396.227,90	0	4.396.227,90	17.123,61	4.413.351,51
600726	RESIDENZA TERZA ETA' "AVV. V. GALLI" - AUTOR. RESIDENZA PROTETTA ANZIANI	5	12 S.Benedetto d.T.	20	19	0	232.391,85	-			1	3.082,92	0	235.474,77	0	235.474,77	0	235.474,77
600192	ASP CONTESSA MADDALENA PELAGALLO - R3.2	5	12 S.Benedetto d.T.	40	40	0	489.246	-					0	489.246	0	489.246	0	489.246
600923	CASA DI RIPOSO "CLEMENTE E NELLA CICCARELLI" - AUTOR. RESIDENZA PROTETTA ANZIANI	5	12 S.Benedetto d.T.	15	15	0	183.467,25	-					0	183.467,25	0	183.467,25	9.173,36	192.640,61
600924	ISTITUTO SANTA MARIA - AUTOR. RESIDENZA PROTETTA ANZIANI	5	12 S.Benedetto d.T.	8	8	0	97.849,20	-					0	97.849,20	0	97.849,20	0	97.849,20
600925	CENTRO SOCIALE PRIMAVERA - AUTOR. RESIDENZA PROTETTA ANZIANI	5	12 S.Benedetto d.T.	40	40	0	489.246	-					0	489.246	0	489.246	0	489.246
600728- 604402	RESIDENZA SANIT. ASSIST. "SAN GIUSEPPE" - R3.1 - R3.2	5	12 S.Benedetto d.T.	40	20	20	244.623	328.500					0	573.123	0	573.123	0	573.123

604601	VILLA DE VECCHIS	5	13 Ascoli P.	54	0	0	-	-		5	220.763,88		220.763,88	0	220.763,88	11.038,19	231.802,07	
600184	CONGREGAZIONE FEMMINILE "ANCELLE DEL SIGNORE" - AUTOR RP ANZIANI	5	13 Ascoli P.	16	12	0	146.773,80	-		4	12.331,68	0	159.105,48	0	159.105,48	0	159.105,48	
600731	CHIESA DI SANTA MARTA VILLAGGIO DEGLI ANZIANI - AUTOR. RESIDENZA PROTETTA ANZIANI	5	13 Ascoli P.	25	20	0	244.623	-		5	15.414,60	0	260.037,60	0	260.037,60	0	260.037,60	
600734	ISTITUTO PREZIOSISSIMO SANGUE - AUTOR. RESIDENZA PROTETTA ANZIANI	5	13 Ascoli P.	30	30	0	366.934,50	-				0	366.934,50	0	366.934,50	0	366.934,50	
604351	RESIDENZA PROTETTA ANZIANI	5	13 Ascoli P.	40	40	0	489.246	-				0	489.246	0	489.246	0	489.246	
604606	Casa di Cura "VILLA SAN GIUSEPPE" RP demenze	5	13 Ascoli P.	4	0	0	-	-	4	10.980			10.980	0	10.980		10.980	
602380	OPERA PIA DON GIOVANNI BERGALUCCI - AUTOR. RESIDENZA PROTETTA ANZIANI	5	13 Ascoli P.	3	3	0	36.693,45	-				0	36.693,45	0	36.693,45	0	36.693,45	
600736	A.S.P. B. FORLINI - AUTR. RESIDENZA PROTETTA ANZIANI	5	13 Ascoli P.	30	30	0	366.934,50	-				0	366.934,50	94.170	272.764,50	0	272.764,50	
AREA VASTA 5				365	277	20	3.388.028,55	328.500	4	10.980	6	251.593,08	0	3.979.101,63	94.170	3.884.931,63	20.211,56	3.905.143,19
* Det. n. 1466/AV3 del 30/10/2017 € 83.877 corrispondenti alla trasformazione di 20 pl di R3.2 in R3.1, economicamente n. 8 nuovi pl di R3.2 inseriti nel B5																		
ASUR				4.055	3702	255	45.524.340,30	3.859.875	34	139.827,42	64	251.593,08	167.768,60	49.943.404,40	635.741	49.307.663,40	361.253,99	49.668.917,39

Centri Socio-Educativi- Riabilitativi Diurni - CSER

La DGRM 1331/2014 avente per oggetto "Accordo tariffe assistenza residenziale semiresidenziale tra Regione Marche ed Enti Gestori-Modifica della DGRM 1011/2013" ha modificato la DGRM 1011 nella parte relativa alla definizione degli standard assistenziali ed ha fissato le tariffe per i diversi livelli essenziali erogati dalle strutture residenziali e semiresidenziali socio-sanitarie.

Per lo specifico dell'Area Disabili - Centri Socio-Educativi- Riabilitativi Diurni (LR 20/02 art.3, c.4, lett.a) viene prevista la possibilità di inserire fino a 25 soggetti e concordato di ripartire la predetta capienza in due livelli di intensità assistenziale:

- Cure Riabilitative Semiresidenziali per Disabili Gravi (SRDis1.1) con una quota massima di 10 posti per ogni Centro. La tariffa nel caso di specie è pari ad euro 62 con una quota sanitaria pari ad euro 43,40 ed una quota di compartecipazione a carico dell'utente/Comune pari ad euro 18,60.
- Cure Riabilitative Semiresidenziali per Disabili a valenza prevalentemente sociale (SRDis1.2), per una quota massima dei posti rimanenti dal livello precedente fino alla concorrenza dei 25 posti totali. La quota sanitaria è pari ad euro.15,10 e viene corrisposta previa valutazione ed autorizzazione dell'UMEA per ogni inserimento e comunque previo aggiornamento dei requisiti di cui al Regolamento regionale n.1/2004 e s.m.i.

Con nota prot. 25376/08/09/2017/ASURDG il Direttore Generale dell'ASUR ha invitato alla predisposizione del piano di convenzionamento 2017 con Centri Socio Educativi Riabilitativi Diurni - Livelli assistenziali SRDis 1.1 e SRDis 1.2 in conformità al piano di convenzionamento di cui alla Determina del Direttore Generale dell'ASUR n. 577 del 03/09/2015 come di seguito riportato:

Area Vasta	Posti autorizzati	SRDIS 1.1 totale	SRDIS 1.2 totale	Totale posti da contrattualizzare	Quota sanitaria SRDis 1.1	Quota sanitaria SRDis 1.2	Tetto di spesa programmato CSER al netto Iva
AREA VASTA 1	338	190	148	338	1.979.040	536.352	2.515.392
AREA VASTA 2	361	214	109	323	2.247.686	401.509	2.649.195
AREA VASTA 3	155	90	55	145	937.440	187.693	1.125.133
AREA VASTA 4	103	60	43	103	624.960	155.832	780.792
AREA VASTA 5	159	90	62	152	937.440	224.688	1.162.128
ASUR	1116	644	417	1061	6.726.566	1.506.074	8.232.640

3.2.2.6.Area Dipendenze Patologiche

L'Area delle Dipendenze Patologiche comprende le seguenti attività:

Attività trattamentali

- Ambulatori pubblici
- Servizi semiresidenziali (Centri Diurni a gestione del pubblico e/o privato sociale)
- Servizi residenziali (Comunità Terapeutiche), anche per specifiche tipologie di utenza, madri tossicodipendenti con figli minorenni, doppia diagnosi (a gestione principalmente del privato sociale)
- Trattamenti non compresi nei Livelli Essenziali di Assistenza

Attività di riduzione del danno e dei rischi

- Interventi di strada sanitari finalizzati alla riduzione del danno
- Interventi di strada rivolti a persone che si prostituiscono e fanno uso di sostanze stupefacenti

Altre Attività prevalenti del settore Dipendenze Patologiche (DDP)

- Organizzazione e risorse umane: ufficio di staff che eroga servizi alle Unità Operative del Dipartimento, anche al privato sociale accreditato
- Equipe integrata di valutazione e diagnosi, composta da personale pubblico e del privato sociale

Attività di prevenzione:

- Interventi concertati con gli Ambiti Territoriali Sociali e, in relazione ai diversi obiettivi, con le Autonomie Scolastiche, gli Istituti penitenziari, gli Uffici Esecuzione Penale Esterna, il terzo settore ed altri eventuali soggetti individuati localmente
- Servizio di counselling telefonico (numero verde regionale) sulle dipendenze
- Interventi che prevedono l'impiego, da parte degli ATS, di operatori di strada o unità mobili di natura socio-sanitaria con funzioni di promozione della salute, informazione, prevenzione, riduzione della domanda ed intercettazione del disagio, rivolti alla popolazione giovanile
- Attività del Centro didattico multimediale di prevenzione dell'ASUR, a valenza regionale, ubicato a Camerano (AN) che propone percorsi di prevenzione prevalentemente dall'uso di tabacco ed alcol (droghe legali), attraverso:
 - ✓ itinerari didattici interattivi per bambini, ragazzi e giovani di Scuole dell'Infanzia, Scuole Primarie, Scuole Secondarie di 1° e 2° grado e studenti universitari
 - ✓ percorsi di formazione e aggiornamento per adulti come operatori socio-sanitari, insegnanti, genitori, personale delle associazioni e del terzo settore
- Attività residenziali e territoriali di reinserimento socio-lavorativo attraverso un progetto regionale finalizzato alla sperimentazione ed alla valutazione di un modello per l'inclusione socio-lavorativa di persone tossicodipendenti.

L'intera programmazione delle attività dell'Area Dipendenze Patologiche potrà beneficiare delle risorse economiche destinate al contrasto delle dipendenze patologiche in attuazione dell'Accordo quadro 2015-2017 di cui alla DGR n. 1221/2015 messe a disposizione con DGRM n. 619/2016.

L'Accordo quadro siglato tra Regione, Associazioni di categoria degli Enti Accreditati (CREA, ACUDIPA) ed ASUR prevede diversi impegni ed in particolare:

- sostegno ai processi di riconversione, anche sperimentali, delle strutture residenziali semiresidenziali con contributi finalizzati, nell'arco di un biennio;
- un fondo specifico regionale per favorire l'innovazione dei servizi e dei processi assistenziali residenziali e semiresidenziali
- recupero graduale della "mobilità passiva"

Le priorità attuative sono:

- potenziamento della semiresidenzialità per utenze specifiche (es. utenti con doppia diagnosi, giocatori d'azzardo patologici...)
- servizi specifici, anche in strutture residenziali e semiresidenziali, a bassa intensità assistenziale, la gestione di soggetti cronici
- servizi specifici per detenuti tossicodipendenti ammessi a misure alternative
- servizi di supporto alla genitorialità di giovani con problemi di consumo di sostanze o di dipendenza

Gli stanziamenti previsti dall'Accordo:

- ✓ € 1.780.000 per finanziare il Piano ASUR 2016-2017 in materia di dipendenze
- ✓ € 412.560 per trattamenti in regime semiresidenziale,;
- ✓ € 560.000 per attività di prevenzione;
- ✓ € 600.000 per progetti finalizzati all'innovazione dei servizi residenziali e semiresidenziali,

In considerazione della progettazione biennale le risorse sono state assegnate per l'intera quota ma verranno imputate per la metà della quota al bilancio economico dell'anno 2016 e per l'altra metà al bilancio economico dell'anno 2017.

Risorse ed indirizzi di programmazione per il Piano ASUR biennale 2016-2017 in materia di dipendenze patologiche (€ 1.780.000)

In attuazione dell'Accordo quadro 2015-2017 del 22/02/2016 le risorse destinate alle "attività dipartimentali dell'ASUR" sono destinate ai soggetti che afferiscono ad ogni Dipartimento per le Dipendenze Patologiche, secondo le specifiche competenze e attribuzioni.

Tali risorse copriranno le spese sostenute dall'ASUR e dagli enti accreditati dalla data di approvazione Regionale dei Piani al 31/12/2017.

Sia la quota pari ad € 890.000 destinata all'ASUR sia la quota pari ad € 890.000 destinata agli enti accreditati ed agli ATS è ripartita territorialmente secondo progetti elaborati al fine di far fronte alle varie tematiche individuate nei vari contesti locali secondo criteri indicati dalla Direttiva regionale.

I progetti inclusi nel programma di ciascun Dipartimento hanno durata dalla data di approvazione Regionale al 31/12/2017.

In attuazione dell'Accordo quadro 2015-2017 del 22/02/2016 le risorse destinate alle "attività dipartimentali dell'ASUR" sono destinate ai soggetti che afferiscono ad ogni Dipartimento per le Dipendenze Patologiche, secondo le specifiche competenze e attribuzioni, e sono state assegnate nel rispetto della prevista procedura finalizzata ad assicurare i principi di pubblicità e trasparenza.

Il Programma di ciascun Dipartimento approvato dal relativo Comitato è stato trasmesso all'ASUR, ed alla Regione Marche, Servizio Politiche Sociali e sport, dopo che il Coordinatore dell'Assemblea del DDP, sentita la stessa e valutati gli indirizzi regionali stabiliti dal presente atto, recepiti i bisogni e le priorità del Comitato di DDP e definiti gli obiettivi progettuali del Dipartimento.

La realizzazione di parte dei progetti sono stati assegnati con procedura di evidenza pubblica per la quota destinata alle attività da realizzarsi a cura di enti accreditati.

La Regione ha esaminato i Piani ed ha proceduto alla loro approvazione ed alla liquidazione delle relative risorse all'ASUR, che si occupata di tutti gli aspetti gestionali, contabili.

Il rendiconto sarà compilato a cura dell'ASUR e sarà inviato, entro il 31.01.2018, alla Regione Marche.

Aree d'intervento dei programmi dipartimentali

1. Organizzazione e risorse umane

L'Ufficio di Staff garantisce funzioni in Area Vasta.

A tal fine, una quota del budget assegnato all'ASUR può essere utilizzata da ciascun DDP.

L'Ufficio di Staff di ciascun DDP eroga servizi a tutte le Unità Operative del Dipartimento stesso, quindi anche a quelle del privato sociale accreditato, secondo modalità definite dal Comitato di DDP.

Il Comitato definisce altresì le modalità di incentivazione dell'equipe integrata di valutazione e diagnosi.

Le eventuali risorse non utilizzate per l'Ufficio di Staff vengono utilizzate secondo modalità deliberate dal Comitato di Dipartimento.

Una quota del fondo non superiore al 15% può essere utilizzata per le attività di supervisione e di prevenzione del burn-out degli operatori del DDP.

Le azioni o i progetti possono prevedere anche la destinazione parziale di risorse economiche nel contesto organizzativo dei DDP per l'eventuale incremento di risorse umane dedicate, a tempo determinato, a progetti, tenuto conto:

- a. delle risorse umane già impiegate, in servizio a tempo indeterminato e determinato;
- b. dell'eventuale fabbisogno aggiuntivo che si rende necessario per intraprendere le azioni e per realizzare gli obiettivi sopra descritti, avendo cura di quantificare le unità, il profilo professionale e le funzioni (adeguatezza del profilo rispetto alle funzioni da svolgere), il costo annuo lordo, la durata e tipologia del contratto di lavoro, che deve essere stipulato nel rispetto della normativa contrattuale e legislativa nazionale vigente.

2. Trattamenti

Rientra in quest'area il potenziamento dei trattamenti compresi nei Livelli Essenziali di Assistenza definiti ai sensi del DPCM 29 Novembre 2001.

Una quota del fondo può essere destinata a trattamenti ergoterapici.

3. Integrazione socio-sanitaria

Gli interventi ad integrazione socio-sanitaria devono essere concertati con gli Ambiti Territoriali Sociali e, in relazione ai diversi obiettivi, con le Autonomie Scolastiche, gli Istituti penitenziari, gli Uffici Esecuzione Penale Esterna, il terzo settore ed altri eventuali soggetti individuati localmente dai titolari.

Gli interventi di prevenzione si realizzano in Area Vasta, con la collaborazione dei Dipartimenti di Prevenzione, degli Ambiti Territoriali Sociali e degli enti accreditati o convenzionati con ASUR, come interventi di sistema.

Ciascun progetto deve contenere le modalità di valutazione e gli indicatori.

4. Interventi di strada sanitari finalizzati alla prevenzione ed alla riduzione del danno

Ciascun DDP titolare di Unità di strada, sulla base delle scelte del relativo Comitato, può destinare una quota del budget complessivo assegnato al funzionamento dell'Unità di strada.

La quota ripartita, utilizzata nello scorso esercizio finanziario non è vincolante per il Comitato, che può destinare all'Unità di strada risorse di entità pari, maggiori o inferiori sulla base delle effettive esigenze rilevate, sempre nell'ambito del budget complessivo assegnato. Tale quota non può comunque superare l'80% della spesa effettivamente sostenuta.

Laddove nell'area vasta siano attive diverse Unità di strada, anche a titolarità del Comune/ATS, le attività e gli interventi sono coordinati all'interno del Coordinamento delle UDS in area vasta previsto con DGR 1646/2011 secondo modalità organizzative definite dal Comitato di Dipartimento. Del Coordinamento di AV fanno parte anche tutte le organizzazioni del privato sociale attive nel settore della prostituzione.

Attività ergoterapiche, formative e d'inclusione lavorativa nell'ambito dei piani dipartimentali

Per la realizzazione delle attività ergoterapiche, formative e d'inclusione lavorativa possono essere progettati i seguenti tipi di tirocini:

1. " tirocini finalizzati all'inclusione sociale" (TIS), con scopi terapeutici;
2. " tirocini di formazione e orientamento" (TFO), per l'inclusione lavorativa.

Per la progettazione dei TIS si fa riferimento alla DGR 293/2016, mentre per la progettazione dei TFO si fa riferimento generale a quanto stabilito dalla DGR 1134/2013.

In entrambi i casi l'indennità mensile per la partecipazione al tirocinio è quantificata in 400 euro, al superamento della soglia del 75% delle presenze mensili stabilite dal progetto personalizzato o del 40% nel caso in cui il tirocinante (TIS) sia una persona con disabilità riconosciuta ai sensi dell'art. 4 della L. 104/92; al di sotto di tale soglia non viene erogato al tirocinante alcun contributo. La malattia non costituisce giustificativo per i periodi di assenza.

La referente già incaricata dall'ASUR per il coordinamento delle attività sopra indicate svolge anche funzioni di supporto alla progettazione per i DDP.

Una quota fino al 20% dello stanziamento destinato all'ASUR per spesa LEA – attività proprie dipartimentali 2016 e 2017 (€ 890.000) può essere finalizzata da ciascun DDP a trattamenti ergoterapiche, formative e d'inclusione lavorativa.

Nell'ambito di tale quota, i DDP possono destinare per l'attività di tutoraggio, realizzata dall'ente promotore dei tirocini, una quota compresa tra il 10% ed il 15%.

La quota del budget sopra indicata viene utilizzata per interventi per il decoro urbano e per la manutenzione di aree verdi pubbliche, o per progetti di formazione individualizzata nei diversi settori lavorativi e contesti (es. aziende private o cooperative sociali), purché con medesime finalità terapeutiche o d'inclusione lavorativa.

Ove necessario, tali interventi sono realizzati in modo coordinato con gli Ambiti Territoriali Sociali e con le Aziende municipalizzate o private delegate alla cura dell'ambiente urbano.

Gli interventi di cura e manutenzione delle aree verdi possono coinvolgere le cooperative sociali iscritte negli albi regionali.

I relativi rapporti sono regolati da apposite convenzioni.

Nel caso di interventi specifici per il decoro urbano, i progetti di ciascun DDP devono prevedere:

- la mappatura degli edifici o delle aree verdi su cui si interviene
- un adeguato training formativo per i soggetti svantaggiati individuati
- una o più figure di assistenza (tutor)
- la previsione di autorizzazioni, accordi formali o convenzioni tra le varie organizzazioni pubbliche e private coinvolte
- rilievi fotografici dell'area d'intervento

Il programma delle attività ergoterapiche viene inserito all'interno del Piano Dipartimentale di AV.

I progetti esecutivi dei tirocini individuali devono essere inseriti nella piattaforma informatica all'indirizzo: <http://soclub.regione.marche.it/> entro il mese successivo all'avvio di ogni attività individualizzata, al fine di consentire un monitoraggio costante del progetto.

Tutti i progetti d'inclusione sociolavorativa si concludono improrogabilmente entro il 31/12/2017.

Progetti finalizzati all'innovazione dei servizi residenziali e semiresidenziali – anni 2016 e 2017 (€ 600.000)

Trattasi di progetti a cura dell'ASUR e /o degli Enti Accreditati, e riguardano progetti di riconversione e/o miglioramento della qualità dei servizi residenziali e semiresidenziali pubblici e del privato sociale accreditato. Il fondo complessivo è pari ad € 600.000.

L'accordo quadro per il triennio 2015-2017 tra la Regione Marche, il Coordinamento regionale degli Enti ausiliari Accreditati (CREA) delle Marche, l'Associazione italiana per la Cura Dipendenze Patologiche (ACUDIPA) e l'ASUR Marche relativo alle prestazioni residenziali e semiresidenziali erogate a persone con dipendenze patologiche, prevede un fondo annuale di € 300.000 per ciascun anno 2016 e 2017 da destinare all'innovazione (riconversione e/o riqualificazione) del sistema dei servizi residenziali e semiresidenziali.

Sono cofinanziabili i progetti relativi alle seguenti aree d'intervento:

- Potenziamento della semiresidenzialità per utenze specifiche (es. minorenni problematici, utenti con doppia diagnosi, giocatori d'azzardo patologici, persone con web-dipendenze...);
- Servizi specifici a bassa intensità assistenziale per la gestione di soggetti cronici. E' ammissibile un solo progetto di rilievo regionale;
- Servizi specifici per detenuti tossicodipendenti ammessi a misure alternative;
- Servizi residenziali e semiresidenziali per minorenni
- Servizi di supporto alla genitorialità di giovani con problemi di consumo di sostanze o di dipendenza;
- Servizi con moduli trattamentali specifici brevi
- Servizi domiciliari

Nell'ambito delle aree d'intervento sopra indicate, sono considerati prioritari i progetti di rilievo regionale o riferiti ad un territorio superiore a quello delle singole Aree Vaste.

Non sono comunque cofinanziabili progetti riferiti ad un territorio inferiore a quello dell'Area Vasta.

Ciascun ente può presentare al massimo 2 progetti (uno in qualità di promotore e l'eventuale altro in qualità di partner).

La Regione cofinanzia soltanto i primi 2 progetti per ciascuna Area Vasta, in ordine di punteggio.

Ciascun progetto, individuata l'area d'interesse prioritaria, può prevedere azioni integrate anche in altre aree tra quelle sopra indicate.

L'ente titolare e gli enti partner concorrono al cofinanziamento complessivo nella misura minima del 20% del costo complessivo del progetto, sostenibile sia con risorse economiche che umane. La Regione assegna contributi fino all'80% del costo complessivo del progetto, proporzionalmente al punteggio assegnato.

Piano Regionale integrato 2017-2018 per il contrasto, la prevenzione e la riduzione del rischio da Gioco d'Azzardo Patologico (GAP) -L.R. 3/2017, art. 9, c. 1

La L. 208/2015, art. 1, comma 946 stabilisce che "Al fine di garantire le prestazioni di prevenzione, cura e riabilitazione rivolte alle persone affette dal gioco d'azzardo patologico (GAP), ... , presso il Ministero della Salute è istituito il Fondo per il gioco d'azzardo patologico (GAP). Il Fondo è ripartito tra le Regioni e le Province autonome di Trento e di Bolzano sulla base di criteri determinati con Decreto del Ministro della Salute".

Per l'anno 2016 il fondo statale ammonta complessivamente ad € 50 milioni, tale importo è stato ripartito tra le Regioni e PA per quote d'accesso in analogia al Fondo Sanitario Nazionale.

La quota assegnata alla Regione Marche per il 2016 è di € 1.295.925, importo assegnato ed impegnato con decreto 182/IGR/2016 secondo i criteri della DGR 1614/2016.

L'art. 2 del DMS prevede che ciascuna Regione presenti al Ministero un Piano di Attività per il contrasto al GAP; per la Regione Marche il Piano di Attività è stato predisposto con durata biennale

2017-2018 con la responsabilità scientifica del dr Rodolfo Rabboni, psicologo psicoterapeuta dell'ASUR Dipartimento per le Dipendenze Patologiche area vasta 2 Ancona.

Al finanziamento del Piano pluriennale concorrono la quota 2016 già impegnata (€ 1.295.925) e le quote 2017 e 2018 già iscritte nel bilancio 2017/2019 di € 1.295.925 annui, per un totale di € 3.887.775 oltre a 40.000 euro aggiuntivi rispetto alle risorse assegnate dal Ministero per il GAP.

Durante il periodo di elaborazione del documento:

- l'assistenza alle persone con disturbo da GAP è stata inserita nei Livelli Essenziali di Assistenza (LEA), con DPCM 12 Gennaio 2017, art. 28;
- è stata approvata la L.R. n. 3 del 7 Febbraio 2017 "Norme per la prevenzione e il trattamento del gioco d'azzardo patologico e della dipendenza da nuove tecnologie e social network". La L.R. n° 3 del 7 febbraio 2017, art. 4 ("Competenze della Regione"), comma 1, lettera a) prevede che "La Regione garantisce l'attività di programmazione per la prevenzione, il trattamento terapeutico, il recupero sociale ed il contrasto della dipendenza dal gioco, ... attraverso il Piano regionale integrato previsto all'articolo 9". L'art. 9, comma 1, della medesima legge regionale prevede che "Il Consiglio-Assemblea legislativa regionale approva, annualmente, su proposta della Giunta regionale, il Piano regionale integrato per il contrasto, la prevenzione e la riduzione del rischio da GAP".

Tenuto conto dei termini indicati dal Ministero, il Piano è stato quindi predisposto sotto la responsabilità scientifica del dotto Rodolfo Maria Rabboni, psicologo psicoterapeuta presso ASUR Area Vasta 2 -Dipartimento per le Dipendenze Patologiche, designato dai Direttori dei DDP ASUR, per quanto possibile anche considerando le sopraggiunte disposizioni nazionali sui nuovi LEA ed il recente dettato legislativo Regionale.

Il documento predisposto è stato regolarmente trasmesso al Ministero della Salute nei termini previsti dallo stesso (14 Febbraio 2017), e con nota del Ministero della Salute-DG Prevenzione alla Conferenza dei Presidenti delle Regioni e delle Province Autonome prot. 0013924-05/05/20 17-DGPRES-MDS-P del 5 Maggio 2017 ne è stata comunicata l'approvazione, sentito l'Osservatorio nazionale sul GAP.

Con tale atto quindi la Giunta Regionale trasmette al Consiglio-Assemblea Legislativa la proposta di atto deliberativo concernente l'approvazione del "Piano Regionale integrato 2017-2018 per il contrasto, la prevenzione e la riduzione del rischio da Gioco d'Azzardo Patologico (GAP)" per la relativa deliberazione amministrativa, ai sensi della L.R. 3/2017, art. 9, c. 1.

La durata biennale del Piano, e non annuale come previsto dall'articolo sopra indicato, è determinata in parte da indicazioni del Ministero (ente finanziatore del Piano), ed in parte dagli oggettivi vincoli temporali (approvazione ministeriale comunicata il 5 Maggio 2017, approvazione Regionale verosimilmente entro la metà del 2017, tempi di programmazione territoriale ASUR, approvazione dei programmi territoriali da parte della Regione e loro concreta attuazione) che non ne consentirebbero piena realizzazione entro il 2017. La proposta è stata ampiamente discussa con i Direttori dei DDP ASUR e con i due organismi di rappresentanza degli enti privati accreditati (CREA ed Acudipa); è stata infine presentata alla Conferenza permanente dei Coordinatori di ATS nella seduta del 14 Giugno 2017, senza rilievi.

I fondi previsti sono da considerarsi risorse vincolate per il GAP all'interno del fondo sanitario indistinto 2016, 2017 e 2018, oggetto di variazione compensativa con DGR del 26/06/2017, per le quali si applica il Titolo II del D.Lgs. 118/2, e s.m.i.

Trattasi per ASUR di attività aggiuntive rispetto ai costi autorizzati con DGR 1640/2014 considerato che l'attività nel 2016 è stata svolta dalla Regione tramite soggetti terzi.

Le disposizioni relative all' ASUR contenute nel Piano in oggetto costituiscono direttiva vincolante per il Direttore Generale dell' ASUR, ai sensi della L.R. 13/2003, art. 3, comma c.

3.2.2.7. Area Salute Mentale

Il “Progetto obiettivo tutela salute mentale 1998-2000 POSM” approvato con DPR 1 novembre 1999, individua la salute mentale fra le tematiche di elevata complessità, per le quali sono stabilite linee di intervento prioritario ed atti di indirizzo.

La Regione Marche ha attuato le indicazioni contenute nel POSM dapprima con deliberazione amministrativa n 132/2004 “Progetto obiettivo tutela della salute mentale 2004/2006” e successivamente con deliberazione amministrativa n 38/2011 “Piano socio sanitario regionale 2012-2014”, prevedendo nell'area specifica della salute mentale un insieme di azioni che progressivamente si sono consolidate ed ampliate, andando ad assumere la connotazione di un sistema integrato nell'ambito socio-sanitario, finalizzato ad un miglioramento complessivo dell'autonomia delle persone con problemi di salute mentale e delle loro famiglie.

Il nuovo Piano di azioni nazionale per la Salute Mentale, approvato con conferenza unificata in data 24 gennaio 2013 e recepito dalla Regione Marche con atto deliberativo n 277 del 10 marzo 2014, evidenzia la valorizzazione del Piano di Trattamento Individuale, da intendersi come sottoscrizione di un accordo/impegno di cura tra DSM e la persona, con la partecipazione delle famiglie ed il coinvolgimento della rete sociale.

Le linee di attività dei Servizi di Integrazione Socio – Sanitaria, nell'ambito delle Aree di intervento specifiche per la salute mentale, sono state le seguenti:

- applicazione della DGRM n 247 del 30/03/2015 avente per oggetto “Linee di indirizzo per la realizzazione di una rete integrata di servizi per la prevenzione e cura dei disturbi del comportamento alimentare (DCA) nella Regione Marche”, secondo le modalità che seguono:

- a) attivazione delle equipe territoriali previste dalla DGRM 247/2015
- b) avvio di un piano di formazione per il triennio 2015 – 2017;

- realizzazione di un progetto di potenziamento del supporto psicologico in ambito penitenziario, post penitenziario e minorile nelle Marche;

- superamento degli Ospedali Psichiatrici Giudiziari.

Con legge n 9 del 17.02.2012 è stato sancito il definitivo superamento degli Ospedali Psichiatrici Giudiziari con l'obbligatorietà di individuazione di una Residenza Sanitaria per l'accoglienza delle persone a cui sono applicate le misure di sicurezza (REMS) in ogni regione. Le successive disposizioni contenute nella legge n 81/2014 hanno introdotto il termine del 31.03.2015 per l'attivazione del percorso definitivo di superamento dell'OPG. In ossequio a tali disposizioni la Regione Marche ha previsto un piano di attuazione che ha individuato con DG/ASUR n 189 del 03.04.2014 un progetto di costruzione di una nuova REMS, attualmente in fase di realizzazione presso il comune di Fossombrone (PU) per un numero di 20 posti letto.

Con Decreto del Dirigente della PF “Accreditamenti” n 199/ACR del 07.05.2015 è stata autorizzata la struttura denominata Serenity House per l'erogazione di prestazioni psichiatriche in favore di pazienti non dimissibili ex OPG . Con note prot n 0207274 del 01/04/2016 e prot n 0225997 del 07/04/2016 il Servizio Sanità della Regione Marche ha richiesto al Ministero della Giustizia il trasferimento della Rems provvisoria dalla struttura denominata Serenity House, sita in via per San Marino comune di

Monte Grimano Terme (PU), alla struttura denominata "Casa Gemelle", sita nel medesimo comune alla via Mulino Giovanetti n 1.

Il Ministero della Giustizia, con nota ufficio VI Misure di Sicurezza cod id. n 120036 del 12/04/2016, ha rilasciato il nulla osta richiesto.

Successivamente la struttura REMS Casa Gemelle ha comunicato alle competenti autorità di aver provveduto in data 18/04/2016 al trasferimento dei ricoverati dalla sede REMS provvisoria denominata "Serenity House" alla sede REMS provvisoria "Casa Gemelle", secondo le modalità disposte dal Dipartimento dell'Amministrazione Penitenziaria.

Nella stessa nota sopra citata del 07/04/2016 il Servizio Sanità ha comunicato l'immediata cessazione operativa della REMS Provvisoria presso la struttura Serenity, una volta realizzato il trasferimento.

I fondi vincolati di cui alla legge 17 febbraio 2012 n 9, assegnati ed impegnati in attuazione della DGRM n 1699/2013 all'ASUR corrispondono:

FSN 2012	€ 708.223
FSN 2013	€ 941.191
FSN 2014	€ 934.182
FSN 2015	€ 1.081.222
FSN 2016	€ 1.109.017
FSN 2017	€ 1.408.149

I costi sostenuti, a fronte dello stanziamento regionale, dalle singole Aree Vaste per i pazienti sottoposti a misure di sicurezza, sono stati comunicati dall'ASUR alla Regione Marche con nota prot n 0032132 del 14 novembre 2017 e nota prot n 0012131 del 26/04/2018 e sono riassunti, per gli anni dal 2012 al 2017, nello schema sotto riportato:

AREA VASTA	2012	2013	2014	2015	2016	Solo REMS 2015	Solo REMS 2016	Solo REMS 2017
AREA VASTA 1	€ 204.287,10	€ 243.624,55	€ 385.146,55	€ 703.937,52	€ 909.835,78		€ 118.800,00	€ 259.800,00
AREA VASTA 2	€ 430.330,56	€ 509.076,84	€ 683.471,28	€ 997.675,28	€ 1.425.885,35	€ 173.700,00	€ 521.880,00	€ 678.600,00
AREA VASTA 3	€ 77.368,87	€ 192.153,79	€ 327.392,44	€ 543.172,39	721.610,19	€ 54.900,00	€ 243.360,00	€ 315.900,00
AREA VASTA 4	€ 99.617,72	€ 118.167,08	€ 128.881,68	€ 293.598,41	€ 290.909,89	€ 113.100,00	€ 131.520,00	€ 28.800,00
AREA VASTA 5	€ 81.946,00	€ 212.796,00	€ 258.298,00	€ 365.942,90	€ 462.307,00	€ 57.900,00	€ 183.000,00	€ 325.800,00
	€ 893.550,25	€ 1.275.818,26	€ 1.783.189,95	€ 2.904.326,50	€ 3.810.548,21	€ 399.600,00	€ 1.198.560,00	€ 1.608.900,00

Le attività svolte hanno riguardato:

- l'implementazione del sistema informativo della salute mentale SISP, istituito con DM 15 ottobre 2010 e regolamentato per la Regione Marche con DGRM n 498 del 10 aprile 2012 per il monitoraggio periodico e la verifica della tempistica, della completezza e della qualità dei flussi informativi. Il Decreto ARS n 82/ARS del 15 giugno 2015 ha costituito un gruppo di lavoro per il coordinamento regionale del flusso informativo della salute mentale;
- l'attivazione della convenzione datata 26 ottobre 2015 tra Servizio Sanità della Regione Marche e la Regione Campania per l'utilizzo del sistema informativo SMOP, costituito con la DGRC n 441 del 6 ottobre 2015 e finalizzato alla gestione ed al monitoraggio dei pazienti giudiziari, con specifica attenzione ai pazienti sottoposti a misure di sicurezza di tipo detentivo (REMS);
- il miglioramento della sanità penitenziaria. La conferenza unificata del 22 gennaio 2015 ha dettato le linee guida in materia di modalità di erogazione dell'assistenza sanitaria negli istituti penitenziari per adulti e di implementazione delle reti sanitarie nazionali e regionali. In recepimento

della DGRM n 1220 del 30 dicembre 2015, si disciplina l'assistenza sanitaria negli istituti penitenziari e più specificatamente, in attuazione di quanto indicato dalla conferenza unificata sopracitata, i dipartimenti di salute mentale, in accordo con l'amministrazione penitenziaria, programmano ed attivano le due modalità assistenziali previste dalla normativa e precisamente:

- a) Unità Osservandi, finalizzata alla valutazione peritale dei pazienti giudiziari
- b) Sezione Specialistica, finalizzata alla soddisfazione dei bisogni di salute psichica sopravvenuti (art 54 cp);
 - la gestione emergenza urgenza attraverso l'adozione di un protocollo DSM sull'esecuzione ASUR TSO ed un documento condiviso sulla contenzione meccanica;
 - la formalizzazione di un protocollo ASUR sulle modalità collaborative tra DSM ed UMEA per la gestione delle disabilità complesse attraverso la realizzazione di programmi multidisciplinari continuativi ed integrati;
 - l'avvio ed implementazione dei dispositivi di collaborazione tra DSM e DDP per la gestione delle situazioni di doppia diagnosi e formalizzazione di un protocollo specifico con avvio delle micro equipe;
 - l'avvio di tavoli tecnici sulla base del Piano di azione Nazionale Salute Mentale, approvato dalla Conferenza Unificata in data 24 gennaio 2013 e recepito dalla Regione Marche con DGRM n 277 del 10/03/2014, in approfondimento di determinati punti qualificanti e precisamente:
 - 1) adeguata interfaccia della salute mentale nell'età evolutiva e nell'età adulta;
 - 2) realizzazione ed avvio di un servizio di salute mentale dell'età evolutiva, organizzato secondo i criteri della psichiatria di comunità. Il lavoro dei tavoli tecnici è finalizzato alla realizzazione di una rete territoriale NPIA, con particolare riguardo alle problematiche dell'adolescenza, ed alla programmazione di una rete comunitaria idonea a soddisfare tutti i livelli assistenziali necessari (acuzie, residenzialità riabilitativa, assistenza territoriale);
 - l'avvio di tavoli tecnici DSM per l'individuazione dei programmi assistenziali necessari all'assistenza specialistica nei confronti della popolazione dei migranti e dei richiedenti asilo e partecipazione al progetto 2014-2020 fondo asilo, migrazione e integrazione (FAMI- fondo Ministero dell'Interno Dipartimento per le libertà civili e l'immigrazione). Con nota DG prot. n. 0009723 del 30/03/2018 la Direzione ASUR ha provveduto a comunicare all'ARS il nominativo del dr Paolo Pedrolli come coordinatore FAMI per l'Area della Salute Mentale dell'Azienda Sanitaria Unica Regione Marche.

3.2.2.8. Obiettivi dell'esercizio relativi alla struttura e all'organizzazione dei servizi territoriali

L'approvazione degli obiettivi sanitari degli Enti del SSR della Regione Marche per l'anno 2017 avviene con DGRM n. 146 del 20/02/2017; tali obiettivi sono oggetto di specifica pesatura (DGRM n. 243 del 20/03/2017), ai fini della valutazione dei risultati conseguiti dalle Direzioni Generali degli Enti del SSR.

A livello aziendale, la programmazione degli obiettivi relativi all'organizzazione dei servizi territoriali è avviata con l'approvazione della Determina n. 95 del 27/02/2017 "Piano della Performance 2017-2019. Adozione", la quale prevede per tutte le aree gli obiettivi da perseguire per l'anno 2017 e relativi indicatori e target.

Le linee aziendali di programmazione per l'anno 2017 sono state fornite dalla Direzione Generale alle Aree Vaste con nota prot. 5895 del 22/02/2017, mediante l'individuazione di specifiche sia sul versante della programmazione economica (rispetto dei vincoli normativi regionali e nazionali), sia della programmazione delle attività sanitarie.

L'approvazione degli obiettivi a carattere sanitario è avvenuta con Det. ASUR/DG n. n. 314 del 25 maggio 2017, atto con il quale la Direzione ASUR ha recepito il contenuto della DGRM 146/2017 citata assegnando gli obiettivi alle singole Aree Vaste.

Infine, il Direttore Generale, con successiva Det. n. 324 del 31 maggio 2017, ha approvato i criteri di valutazione dei risultati delle Direzioni di Area Vasta, prevedendo che tali direzioni siano valutate sui medesimi obiettivi del Direttore Generale e con i medesimi pesi (Det. n. 243 del 20/03/2018).

Di seguito, si propone il prospetto riassuntivo degli obiettivi sanitari dell'area Ospedaliera, contenente i sub-obiettivi, gli indicatori, i valori attesi ed i risultati raggiunti; si rimanda al paragrafo precedente per la descrizione delle attività svolte.

AREA TERRITORIALE E INTEGRAZIONE SOCIO-SANITARIA

n.obiettivo	Des Obiettivo	Descrizione Indicatore	Descrizione Numeratore	Descrizione Denominatore	ASUR Valore Numeratore 2017	ASUR Valore Denominatore 2017	ASUR Valore Indicatore 2017	Asur Valore atteso 2017	ASUR % raggiung. 2017
138	Acquisire stabilmente i dati che garantiscano il monitoraggio dei costi dell'assistenza residenziale e semiresidenziale distinti per tipologia di destinatari e tipologie di prestazioni	Acquisire stabilmente i dati che garantiscano il monitoraggio dei costi dell'assistenza residenziale e semiresidenziale distinti per tipologia di destinatari e tipologie di prestazioni	Report trimestrali attestanti l'inserimento completo di tutte le prestazioni residenziali e semiresidenziali (con i Codici ORPS) di competenza nell'applicativo di gestione del listino multiplo per coppie prodotto/fornitore del sistema AREAS AMC				93,33% su base annua	100%	✓
139	Costituzione delle U.O.SeS a livello distrettuale	Formalizzazione e attivazione effettiva delle O.U. Se.s. entro il 30/06/17	Numero U.O. SeS attivate	Numero U.O. SeS previste (13)	13	13	100%	100%	✓
161	Attuazione della DGRM 1/2015 e 13 indicatori di cui al punto d)	Attuazione 13 indicatori di cui al punto D) DGR 1/2015	Attuazione indicatori al punto "D"				PROT. 3900 del 31/01/2018	Relazione sulle attività avviate per contribuire al consolidamento del punto "D" entro il 31/01/2018	✓
162	Aumento n. sedi, n. ore e n. giorni di apertura ambulatori STP/ENI in relazione alla domanda territoriale	n. sedi, n. ore, n. giorni di apertura	n. sedi, n. ore, n. giorni di apertura ambulatori STP/ENI per A.V. rilevate nell'anno 2017	n. sedi, n. ore, n. giorni di apertura ambulatori STP/ENI per A.V. rilevate nell'anno 2016			7	>= Valore 2016	✓
163	Impiego stabile di servizi di mediazione interculturale presso i servizi sanitari SSR Marche	Dispositivo della Mediazione Interculturale secondo linee guida regionali Circolare Sanità 21/120 Prot. 570/ARS/P e normative di riferimento per AAVV/AOO	n. servizi di mediazione interculturale attivati per AV/AO				PROT. 3900 del 31/01/2018	Relazione sull'utilizzo/avvio del Dispositivo entro il 31/01/2018	✓
203	Demenza/Alzheimer Residenziale	definizione dei criteri di inclusione/esclusione nel setting R2D ed R3.1 di cui alla dgr 1331/2014	Documentazione inviata alla PF Assistenza territoriale				Le AA.VV. effettuano valutazioni come da DGR	valutazione e costante monitoraggio di tutti i pazienti afferenti ai livelli assistenziali codificati come R2D e R3.1 dei cui alla DGR 1331/2014	✓
204	Demenza/Alzheimer Semi Residenziale	definizione dei criteri di inclusione/esclusione nel setting SRD ed SR di cui alla dgr 1331/2014	Documentazione inviata alla PF Assistenza territoriale				Le AA.VV. effettuano valutazioni come da DGR	valutazione e costante monitoraggio di tutti i pazienti afferenti ai livelli assistenziali codificati come SRD e SR dei cui alla DGR 1331/2014	✓
206	Superamento OPG	Registrazione nell'apposito Sistema Informativo di tutti gli internati della REMS provvisoria	Documentazione inviata alla PF Assistenza territoriale			10	100,00%	Presenza in carico informatizzata da parte dei DSM di competenza di tutti gli internati nella REMS provvisoria	✓
213	Attuazione DGR 857/2015	Indicatori di cui ai punti d), art. 5 e allegato D) DGR 857/2015	Attività di cui d), art. 5 e allegato D) DGR 857/2015 realizzate per AAVV				PROT. 3900 del 31/01/2018	Relazione su stato attuazione d), art. 5 e allegato D) entro il 31/01/2018	✓
238	Convenzionamenti strutture extra ospedaliere residenziali e semiresidenziali	Atti di convenzionamento	Trasmissione completa dei convenzionamenti attivati dall'ASUR per l'anno 2017 divisi per tipologia di struttura di cui alla DGR 1531/2014			Determine trasmesse	100%	100% delle convenzioni	✓
240	Disturbi del Comportamento Alimentare DGR 247/2015 e 1540/2016	Attivazione ambulatori per disturbi comportamento alimentare	Numero di ambulatori attivati				100%	100% ambulatori previsti da DGR 1540/2016	✓
288	Operatività dell'organizzazione dell'integrazione sociale e sanitaria nei territori	Adesione al percorso di monitoraggio periodico dell'applicazione delle DD.GG.RR. 110/15 e 111/15 secondo la tempistica concordata nel Gruppo regionale di cui ai Decreti 31/SAN 2016 e 62/SAN 2016	Per ogni periodo monitorato: Numero Questionari correttamente compilati pervenuti	Numero Questionari previsti (13)			100	100%	✓
293	Assistenza residenziale e semiresidenziale	Individuazione strutture residenziali di cui al secondo step della DGR 1013/14, esclusa la residenzialità per minori e giovani della salute mentale, così come specificato dalla lettera ASUR prot. 3301 del 30/1/17 e attivazione delle convenzioni collegate	Report entro 31/12/2017				PROT. 37081 del 29/12/2017	100%	✓
294	Assistenza residenziale e semiresidenziale	Attivazione di 5 Case della Salute (una per Area Vasta)	Report entro 31/12/2017				PROT. 37081 del 29/12/2017	100%	✓

LISTE DI ATTESA

n.obiettivo	Des Obiettivo	Descrizione Indicatore	Descrizione Numeratore	Descrizione Denominatore	ASUR Valore Numeratore 2017	ASUR Valore Denominatore 2017	ASUR Valore Indicatore 2017	Asur Valore atteso 2017	ASUR % raggiung 2017
113	Liste di attesa	Inserimento dell'indicatore relativo al volume delle attività istituzionali e delle attività in libera professione nella scheda di Budget di Centro di Responsabilità					100%	100%	✓
166	Completezza della performance nella compilazione corretta della ricetta per tipologia di accesso (prima visita/esame o controllo)	Completezza della compilazione della ricetta per tipologia di accesso/classe priorità per le prestazioni previste al PNGLA	Numero delle prestazioni richieste con indicazione della tipologia di accesso	N.totale di prestazioni richieste	354.885	408.351	86,91%	>90%	✗
52.2	Rispetto TDA / DGR 1/2014 - Gestione delle cronicità	Disponibilità di slot dedicati in agende di diabetologia per la presa in carico di pazienti cronici sottoposti a follow up	Documentazione inviata alla P.F. Assistenza Ospedaliera, Emergenza-Urgenza, Ricerca e Formazione entro la data stabilita	Documentazione inviata alla P.F. Assistenza Ospedaliera, Emergenza-Urgenza, Ricerca e Formazione entro la data stabilita			Prot. 0013833 del 11/5/2017 Prot. 0022918 del 3/8/2017 Prot. 0032126 del 14/11/2017 Prot. 11092 del 11/5/2017	Documentazione inviata trimestralmente (marzo, giugno, settembre, dicembre 2017)	✓
52.3	Rispetto TDA / DGR 1/2014 - Gestione delle cronicità	Disponibilità di slot dedicati in agende di nefrologia per la presa in carico di pazienti cronici sottoposti a follow up	Documentazione inviata alla P.F. Assistenza Ospedaliera, Emergenza-Urgenza, Ricerca e Formazione entro la data stabilita	Documentazione inviata alla P.F. Assistenza Ospedaliera, Emergenza-Urgenza, Ricerca e Formazione entro la data stabilita			Prot. 0013833 del 11/5/2017 Prot. 0022918 del 3/8/2017 Prot. 0032126 del 14/11/2017 Prot. 11092 del 11/5/2017	Documentazione inviata trimestralmente (marzo, giugno, settembre, dicembre 2017)	✓
52.4	Rispetto TDA / DGR 1/2014 - Gestione delle cronicità	Disponibilità di slot dedicati in agende di cardiologia per la presa in carico di pazienti cronici sottoposti a follow up	Documentazione inviata alla P.F. Assistenza Ospedaliera, Emergenza-Urgenza, Ricerca e Formazione entro la data stabilita	Documentazione inviata alla P.F. Assistenza Ospedaliera, Emergenza-Urgenza, Ricerca e Formazione entro la data stabilita			Prot. 0013833 del 11/5/2017 Prot. 0022918 del 3/8/2017 Prot. 0032126 del 14/11/2017 Prot. 11092 del 11/5/2017	Documentazione inviata trimestralmente (marzo, giugno, settembre, dicembre 2017)	✓
171	Utilizzo massimale delle attrezzature sanitarie	Ore di utilizzo giornaliero per la diagnostica strumentale e alcune apparecchiature medicali					FATTO	Mantenimento almeno 12 ore di utilizzo per la diagnostica strumentale e per alcune apparecchiature medicali	✓
172	Ottimizzazione prenotazione prime visite	Numero di case della salute - equipe territoriali attivate per AV presso cui è possibile effettuare le prenotazioni per prime visite ed esami strumentali					5	Mantenimento di una sede attiva per AV	✓
174	Programmazione delle prestazioni offerte dal Privato Accreditato	Attivazione e inserimento a CUP di agende differenziate (ognuna con almeno 10 disponibilità/settimana) per prima visita/esame con classe di priorità per prestazioni critiche per ogni erogatore del privato accreditato					FATTO	Attivazione di almeno 10 agende entro 60 giorni a partire dalla data di stipula delle nuove convenzioni	✓
187	Produzione reportistica dell'avvenuta attivazione di ambulatori aggiuntivi avviati con il fondo 5% della legge "Balduzzi"	Produzione reportistica dell'avvenuta attivazione di ambulatori aggiuntivi avviati con il fondo 5% ALPI	Documentazione inviata alla P.F. Assistenza Ospedaliera, Emergenza-Urgenza, Ricerca e Formazione attestante l'avvenuta attivazione di almeno 1 agenda differenziata per almeno 5 prestazioni critiche, per Az/AV, sottoposte a monitoraggio PNGLA entro il 31/12/2017				Prot. 0013833 del 11/5/2017 Prot. 0022918 del 3/8/2017 Prot. 0032126 del 14/11/2017	Documentazione inviata trimestralmente (marzo, giugno, settembre, dicembre 2017)	✓
188	Liste di attesa tavolo monitoraggio LEA Garantire, entro i tempi previsti per le classi di priorità B e D, le seguenti 8 prestazioni: - visita oculistica; visita ortopedica; visita cardiologica; - mammografia; - TAC torace; - ecocolordoppler tronchi sovraortici; - ecografia ostetrico ginecologica; - RMN colonna vertebrale	% prestazioni garantite entro i tempi previsti per la classe di priorità B	Numero prestazioni garantite entro i tempi previsti per la classe di priorità B	Numero totale di prestazioni per classe di priorità B	21.892	22.976	95%	>90%	✓
189	Liste di attesa tavolo monitoraggio LEA Garantire, entro i tempi previsti per le classi di priorità B e D, le seguenti 8 prestazioni: - visita oculistica; visita ortopedica; visita cardiologica; - mammografia; - TAC torace; - ecocolordoppler tronchi sovraortici; - ecografia ostetrico ginecologica; - RMN colonna vertebrale	% prestazioni garantite entro i tempi previsti per la classe di priorità D	Numero prestazioni garantite entro i tempi previsti per la classe di priorità D	Numero totale di prestazioni per classe di priorità D	26.978	27.703	97%	>90%	✓
190	Garanzia del rispetto dei tempi di Attesa previsti per le classi di priorità B e D delle altre prime visite monitorizzate dal PNGLA	% prestazioni garantite entro i tempi previsti per la classe di priorità B	Numero prestazioni garantite entro i tempi previsti per la classe di priorità B (10gg)	Numero totale di prestazioni per classe di priorità B	28.576	30.417	94%	>90%	✓
191	Garanzia del rispetto dei tempi di Attesa previsti per le classi di priorità B e D delle altre prime visite monitorizzate dal PNGLA	% prestazioni garantite entro i tempi previsti per la classe di priorità D	Numero prestazioni garantite entro i tempi previsti per la classe di priorità D (30 gg)	Numero totale di prestazioni per classe di priorità D	31.399	32.671	96%	>90%	✓

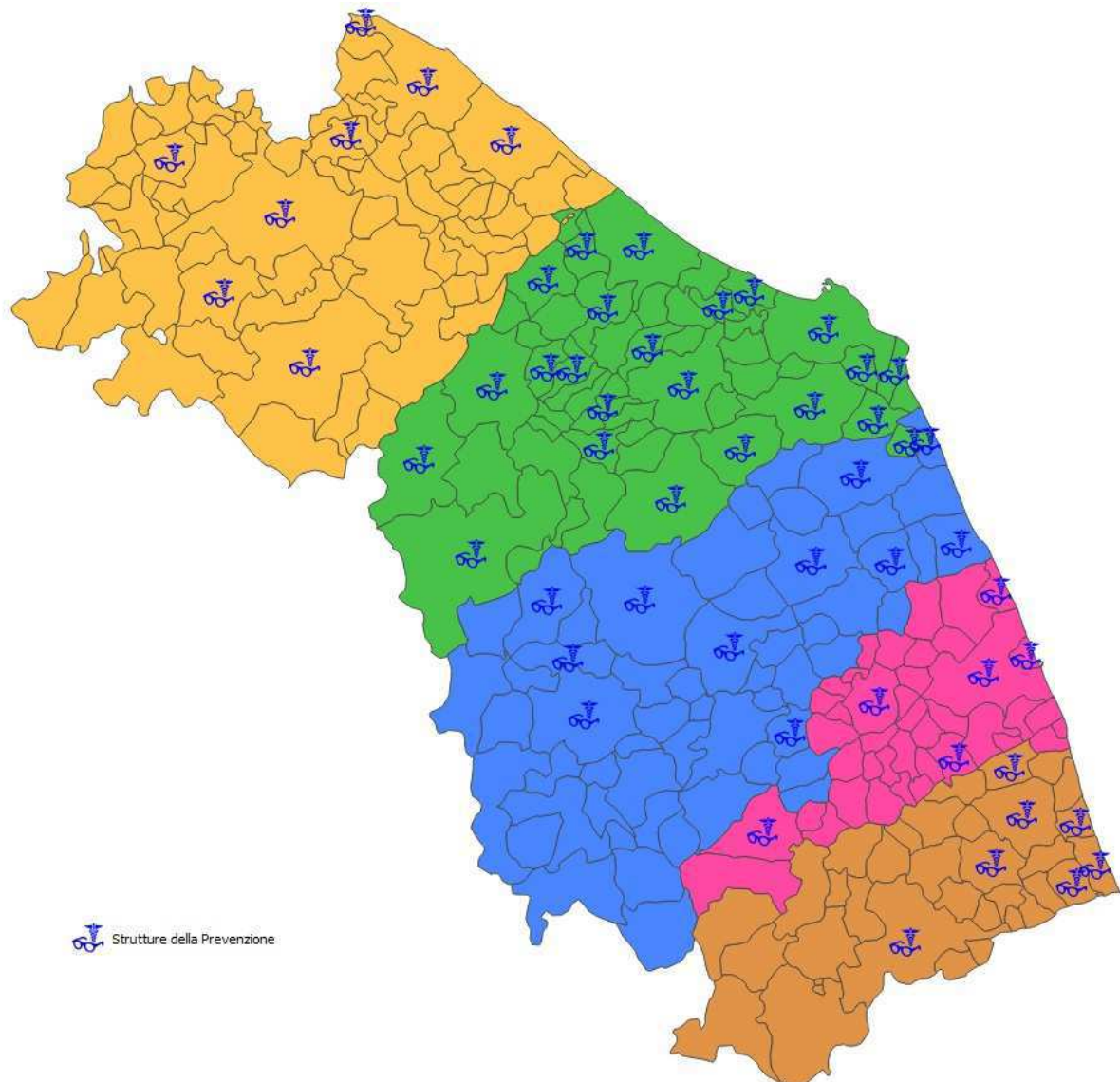
n.obiettivo	Des Obiettivo	Descrizione Indicatore	Descrizione Numeratore	Descrizione Denominatore	ASUR Valore Numeratore 2017	ASUR Valore Denominatore 2017	ASUR Valore Indicatore 2017	Asur Valore atteso 2017	ASUR % raggiung 2017
192	Garanzia del rispetto dei tempi di Attesa previsti per le classi di priorità B e D dei primi esami diagnostici monitorizzati dal PNGLA	% prestazioni garantite entro i tempi previsti per la classe di priorità B	Numero prestazioni garantite entro i tempi previsti per la classe di priorità B	Numero totale di prestazioni per classe di priorità B	23.065	24.577	94%	>90%	✓
193	Garanzia del rispetto dei tempi di Attesa previsti per le classi di priorità B e D dei primi esami diagnostici monitorizzati dal PNGLA	% prestazioni garantite entro i tempi previsti per la classe di priorità D	Numero prestazioni garantite entro i tempi previsti per la classe di priorità D (60gg)	Numero totale di prestazioni per classe di priorità D	22.235	23.009	97%	>90%	✓
230	OTTIMIZZAZIONE DELLA PRESA IN CARICO	Reportistica dell'avvenuta attivazione di agende per la presa in carico di pazienti con patologia oncologica (per le prestazioni da erogare entro i 12 mesi successivi)	Documentazione inviata alla P.F. Assistenza Ospedaliera, Emergenza-Urgenza, Ricerca e Formazione attestante l'avvenuta attivazione delle agende per la presa in carico di TUTTI i pazienti con patologia oncologica nel 100% delle strutture eroganti per Az/AV				Prot. 0013833 del 11/5/2017 Prot. 0022918 del 3/8/2017 Prot. 0032126 del 14/11/2017 Prot. 11092 del 16/04/2018	Documentazione inviata trimestralmente (marzo, giugno, settembre, dicembre 2017)	✓

3.3. PREVENZIONE

3.3.1. Stato dell'arte

Con riferimento alle strutture territoriali attraverso le quali l'ASUR eroga prestazioni di assistenza collettiva in ambienti di vita e lavoro, si riporta nella tabella e mappa seguenti il numero di strutture presenti in ciascuna Area Vasta.

Dislocazione geografica delle sedi di erogazione dei servizi della Prevenzione



Area	Descrizione Sede	Via	Comune	Attività svolta (*)
Vasta	1 DIPARTIMENTO DI PREVENZIONE	VIA NITTI N. 30	PESARO	ISP/SPSAL/SA/IAOA/IAPZ/MEDICINA DEL VIAGGIATORE/ADULTI
	1 DIPARTIMENTO DI PREVENZIONE	VIA BORSELLINO N.4 INTERNO 7	FANO	ISP/SPSAL/SA/IAOA/IAPZ/VACCINAZIONI E MEDICINA DEL VIAGGIATORE/SEGRETERIA SCREENING
	1 DIPARTIMENTO DI PREVENZIONE	VIA COMANDINO N.21	URBINO	SISP/SIAN/SEGRETERIA SCREENING/MEDICINA DEL VIAGGIATORE
	1 DISTRETTO	VIA GRAMSCI	URBINO	SA/IAOA/IAPZ
	1 DISTRETTO	VIA GUIDO DA MONTEFELTRO	URBINO	SA/IAOA/VACCINAZIONI MINORI/TDP SIAN
	1 DISTRETTO	VIA ALESSANDRO VOLTA	CAGLI	SA/IAOA
	1 DISTRETTO	VIA FLAMINIA N.100	CAGLI	SA/IAOA/VACCINAZIONI MINORI/TDP SIAN
	1 DISTRETTO	VIA PENSERINI	MACERATA FELTRIA	SA/IAOA/VACCINAZIONI/TDP SIAN
	1 DISTRETTO	VIA ROMA	URBANIA	SA/IAOA/VACCINAZIONI/TDP SIAN/LAB.SISP
	1 DISTRETTO	VIA SASSO N.70 INTERNO 1	URBINO	SPSAL
	2 ZT4 Sede Servizi ISP-SPSAL-SIAN-SA-IAOA	v. Po 13	Senigallia	ISP-SPSAL-SA-SIAN-IAOA-IAPZ- Vaccinazioni
	2 ZT4 Poliambulatorio	v. Marconi 1/A	Arcevia	Vaccinazioni
	2 ZT4 Poliambulatorio	v. del Teatro 1	Ostra	Vaccinazioni
	2 ZT4 Poliambulatorio	v.le degli Eroi 1	Corinaldo	Vaccinazioni
	2 ZT4 ex mattatoio comunale	v. Incancellata	Corinaldo	SA-SIAOA
	2 ZT4 Poliambulatorio	v. Marconi 1/A	Arcevia	SA
	2 ZT4 SA	v. Gramsci 11	Ostra Vetere	SA
	2 ZT4 Poliambulatorio		Serra De' Conti	SA
	2 ZT4 SA	v. Umberto I	Trecastelli	SA
	2 ZT5 Sede Servizi ISP-SPSAL-SIAN-SA-IAOA	v. Guerri 9/11	Jesi	ISP-SPSAL-SA-SIAN-IAOA-IAPZ-Vaccinazioni
	2 ZT5 Ospedale	v.le della Carità	Cingoli	Vaccinazioni
	2 ZT5 Poliambulatorio	v. Ferranti 57	Cupramontana	Vaccinazioni
	2 ZT5 Poliambulatorio	v. Don Minzoni 16	Filottrano	Vaccinazioni
	2 ZT5 Poliambulatorio	v. Trieste 80	Moie	Vaccinazioni
	2 ZT6 Sede Servizio ISP	v. Brodolini 117	Fabriano	ISP-Vaccinazioni
	2 ZT6 Sede Servizio PSAL-SIAN	v Marconi 9	Fabriano	SPSAL-SIAN
	2 ZT6 Sede SA	v. Campo dell'Olmo	Fabriano	SA
	2 ZT6 ex mattatoio comunale	v. delle Fornaci 110	Fabriano	SIAOA-IAPZ
	2 ZT6 Casa della Salute	v. La Pace	Sassoferrato	Vaccinazioni
	2 ZT6 Poliambulatorio	v. Martiri della Libertà 4/6	Serra S. Quirico	Vaccinazioni
	2 ZT7 Dipartimento prevenzione Ancona	v. Colombo 106	Ancona	ISP-SPSAL-SA-SIAN-IAOA-IAPZ-Vaccinazioni
	2 ZT7 Ospedale Chiaravalle	v. Rosselli 176	Chiaravalle	Vaccinazioni
	2 ZT7 Poliambulatorio 2000	v. Rosselli 11	Falconara M.ma	Vaccinazioni
	2 ZT7 Poliambulatorio	p.zza del Comune 4	Osimo	Vaccinazioni
	2 ZT7 Poliambulatorio	v. XXV Aprile 61	Castelfidardo	SPSAL -Vaccinazioni
	2 ZT7 Ospedale Loreto	v. S. Francesco	Loreto	Vaccinazioni
	2 ZT7 Poliambulatorio	v. Marinelli	Camerano	Vaccinazioni
	2 ZT7 Poliambulatorio	v. Moriconi 5	Sirolo	Vaccinazioni
	3 SEDE OPERATIVA CIVITANOVA M.	GINOCCHI snc	CIVITANOVA MARCHE	ISP, SPSAL, SIAN, SA, IAOA, IAPZ, ANAGRAFI ANIMALI, VACCINAZIONI, SCREENING SEGRETERIA
	3 SEDE RECANATI	BONFINI 22	RECANATI	ISP TdP, SPSAL TdP, SIAN TdP, SA, IAOA, IAPZ, ANAGRAFI ANIMALI, VACCINAZIONI * solo tecnici prevenzione
	3 CSA PORTO RECANATI	BORGO MARINARO	PORTO RECANATI	VACCINAZIONI
	3 CSA PORTO POTENZA	VIA BEETHOVEN	POTENZA PICENA	VACCINAZIONI
	3 POLIAMBULATORIO DI TRODICA	VIA TIZIANO 1	MORROVALLE	VACCINAZIONI
	3 SEDE OPERATIVA DI MACERATA	VIA SANTA CROCE	MACERATA	ISP, SPSAL, SIAN, SA, IAOA, IAPZ, ANAGRAFI ANIMALI, VACCINAZIONI, SCREENING SEGRETERIA
	3 PRESIDIO OSPEDALIERO TOLENTINO	VIALE DELLA REPUBBLICA 18	TOLENTINO	SIAN TdP, VACCINAZIONI
	3 CSA CORRIDONIA	V.LE ITALIA	CORRIDONIA	VACCINAZIONI
	3 COMUNE C/O IPPODROMO	VIA FONTORSOLA	CORRIDONIA	SA
	3 CSA SANT'ANGELO IN PONTANO	VIA PICENA	SANT'ANGELO IN PON	SA
	3 SEDE SAN SEVERINO	VIA SALIMBENI	SAN SEVERINO	ISP, SIAN, SA, IAOA, IAPZ, ANAGRAFI ANIMALI, EPIDEMIOLOGIA
	3 OSPEDALE SAN SEVERINO	VIA SAN GLORIOSO	SAN SEVERINO	VACCINAZIONI
	3 SEDE CAMERINO	VIA BETTI	CAMERINO	ISP, SIAN, SA, IAOA, ANAGRAFI ANIMALI,
	3 OSPEDALE CAMERINO	LOC. CASELLE	CAMERINO	SA, IAOA, IAPZ, ANAGRAFI ANIMALI, VACCINAZIONI
	3 SEDE CASTELRAIMONDO		CASTELRAIMONDO	ISP TdP, SCREENING SEGRETERIA
	3 OSPEDALE DI MATELICA	V.LE EUROPA	MATELICA	SPSAL, VACCINAZIONI
	3 CSA VISSO	VIA G. ROSI N. 6	VISSO	SA 1 VETERINARIO
	4 Sede Dipartimento Prevenzione	ZEPPELLI 22/4	FERMO	ISP
	4 Sede Dipartimento Prevenzione	ZEPPELLI 22/4	FERMO	Vaccinazioni
	4 Ospedale	LARGO PLEBANI	Amandola	Vaccinazioni
	4 Sede Dipartimento Prevenzione	ZEPPELLI 22/4	FERMO	SPSAL
	4 Sede Dipartimento Prevenzione	ZEPPELLI 22/4	FERMO	IAOA
	4 Sede Dipartimento Prevenzione	ZEPPELLI 22/4	FERMO	IAPZ
	4 Sede Dipartimento Prevenzione	ZEPPELLI 22/4	FERMO	SA
	4 Sede Dipartimento Prevenzione	ZEPPELLI 22/4	FERMO	SIAN
	4 Sede Dipartimento Prevenzione	PORTO PECHERECCIO	PORTO SAN GIORGIO	IAOA
	4 Sede Dipartimento Prevenzione	OSPEDALE	MONTE GIORGIO	IAOA
	4 Sede Dipartimento Prevenzione	DISTRETTO	PETRITOLI	IAOA
	4 Sede Dipartimento Prevenzione	LARGO PLEBANI	Amandola	IAOA
	4 Sede Dipartimento Prevenzione	DISTRETTO SANITARIO	PORTO SANT'ELPIDIO	IAOA
	4 Sede Dipartimento Prevenzione	EX OSPEDALE	MONTE GIORGIO	SA
	4 Sede Dipartimento Prevenzione	DISTRETTO SANITARIO	PETRITOLI	SA
	4 Sede Dipartimento Prevenzione	LARGO PLEBANI	Amandola	SA
	4 Sede Dipartimento Prevenzione	DISTRETTO SANITARIO	PORTO SANT'ELPIDIO	SA
	4 Sede Dipartimento Prevenzione	EX OSPEDALE	MONTE GIORGIO	IAPZ
	4 Sede Dipartimento Prevenzione	DISTRETTO	PETRITOLI	IAPZ
	4 Sede Dipartimento Prevenzione	LARGO PLEBANI	Amandola	IAPZ
	4 Sede Dipartimento Prevenzione	DISTRETTO	PORTO SANT'ELPIDIO	IAPZ
	5 Dipartimento di Prevenzione ex-ZT13 (f)	Viale M. Federici	Ascoli Piceno	SISP-SIAN-SPSAL-SA-SIAOA-SIAPZ-Vaccinazioni
	5 Consultorio ex-ZT13 (palazzina ex-GIL)	Viale M. Federici	Ascoli Piceno	Screening Segreteria
	5 Locali adiacenti al mattatoio comunale	Borgo Giacomo Leopardi	Offida	SA-SIAOA-Canile
	5 Sede Dipartimento di Prevenzione ex-ZT13	Piazza Nardone, 19	San Benedetto del Tronto	SISP-SIAN-SPSAL-Vaccinazioni
	5 Presidio Ospedaliero SBT - Corpo F	Via L. Manara, 3/7	San Benedetto del Tronto	SIAOA
	5 URP-Formazione ex-ZT12 di SBT - Corpo F	Via L. Manara, 3/7	San Benedetto del Tronto	Screening Segreteria
	5 Ufficio veterinario	Via A. Manzoni, 159	San Benedetto del Tronto	SA - SIAPZ
	5 Distretto sanitario/Poliambulatorio	Via 2 Giugno, 34 (Centobuchi)	Monteprandone	Vaccinazioni
	5 Distretto sanitario	Via F. Crucoli, 133	Grottammare	Vaccinazioni
	5 Casa della Salute (ex-Ospedale civile)	Piazza Madre Teresa di Calcutta,	Ripatransone	Vaccinazioni
	5 Casa della Salute (ex-Ospedale civile)	Piazza Antognozzi, 4	Montefiore dell'Aso	Vaccinazioni

3.3.2. L'analisi delle attività del livello prevenzione

I Dipartimenti di Prevenzione costituiscono lo strumento di integrazione tra i diversi Servizi di Prevenzione, per l'esercizio coordinato e continuativo della tutela della salute negli ambienti di vita e di lavoro.

L'evoluzione del sistema della prevenzione da "rete zonale" a "rete di area vasta", ha costituito l'elemento strategico di programmazione su cui operare in modo preminente.

La revisione organizzativa dei Dipartimenti di Prevenzione che ha portato alla emanazione della Determina ASUR/DG n. 481 del 2/8/2016 e 361/2017, si è sviluppata sulla base delle linee produttive di attività, valutando parametri di contesto in Area Vasta (popolazione, n° siti inquinati, n° unità produttive, indici infortunistici, n° stabilimenti di produzione alimenti, stabilimenti macellazione, allevamenti ecc.), per definire le conseguenti necessità e la gradazione di incarico nelle diverse realtà di Area Vasta.

In tale ambito è stata attribuita particolare valenza ai "bisogni emergenti", che negli ultimi anni sono stati evidenziati come imprescindibili per il territorio, prevedendo, nelle Aree Vaste più complesse, strutture dedicate per Salute e Ambiente, Screening, Promozione della salute, Epidemiologia, Igiene industriale, Epidemiologia Occupazionale, così come previsto dalla DGR 1287/2013.

Relativamente alla Promozione della Salute, in tutte le Aree Vaste ed in accordo con ARS Regione Marche – PF Prevenzione, si è prestata particolare attenzione alla implementazione dei Programmi 1 – 4 del PRP 2014-2018, con l'ausilio di "gruppi di lavoro" dedicati nel cui ambito sono confluite competenze professionali ASUR. La programmazione è stata formalizzata in tutte le AA.VV. con determine che contengono il Piano di Lavoro integrato (PIL) a cura dei "Gruppi tecnici multidisciplinari di coordinamento" che prevedono almeno le seguenti figure stabili: il Direttore del Dipartimento di Prevenzione, il Direttore del Dipartimento Dipendenze Patologiche, un Direttore di Distretto, il rappresentante degli Ambiti Sociali, un operatore della rete epidemiologica ed un operatore della rete della promozione della salute.

Tale gruppo è inoltre integrato, sulla base dei contenuti dei programmi, dalle figure professionali interessate, valorizzando prioritariamente gli operatori che hanno acquisito la esperienza metodologica con i precedenti piani Regionali della Prevenzione.

Quanto sopra in accordo alle indicazioni del suddetto PRP che assegna ai Dipartimenti di Prevenzione il ruolo complessivo di coordinamento e facilitazione delle azioni, sia come regia delle funzioni di erogazione diretta che di governance degli interventi non erogati direttamente.

Va ricordato che, almeno il primo quadrimestre 2017 è stato ancor profondamente segnato, in termini operativi, dagli eventi sismici succedutisi ben noti per la loro gravità ed ampiezza.

Le attività di Igiene e Sanità Pubblica sono state ancor più caratterizzate nel 2017 dalla risposta alle nuove necessità imposte dal Piano Nazionale Prevenzione Vaccinale recepito con DGR 458/2017 e dal mandato della L. 119/2017 che ha reso obbligatorie 10 vaccinazioni, prevedendo anche il recupero di 16 coorti, collegandone 6 anche alla frequenza presso nidi e scuole dell'infanzia. Parliamo complessivamente di oltre 240.000 cittadini marchigiani che dai controlli effettuati hanno dimostrato di essere inadempienti nel 20% dei casi circa, con quadri di inadempienza differenziati, varianti dalla

singola vaccinazione di richiamo mancante a tutte le vaccinazioni del calendario vaccinale non eseguite. Nell'estate 2017 si stimavano oltre 40.000 inadempienze regionali da sanare. La Legge è stata formalizzata pochi mesi dopo l'entrata in vigore del Piano Nazionale Prevenzione Vaccinale 2017-2019, che da solo era atteso che determinasse la necessità di far fronte ad un 40% di volume vaccinale in eccesso rispetto ai normali livelli di erogazione. Nei fatti le vaccinazioni effettuate nel 2017 dai servizi vaccinali sono state oltre 280.000, rappresentando un'erogazione incrementata del 45% rispetto ai volumi del 2014 e 2015 e di oltre il 30% rispetto alle attività del 2016 (vedi tabella).

Prestazioni vaccinali erogate dal Sistema Vaccinale di ASUR Marche (singole dosi). Periodo 2014-2017.

Vaccinazione	2014	2015	2016	2017
Esavalente	33.581	33.222	32.725	32.202
Vaccinazioni contenenti T	47.241	46.385	48.022	58.407
MPR – MPRV – V	25.249	28.345	31.357	39.815
Antinfluenzale (SISP)	8.160	9.824	11.554	10.000*
Men A-C-W-Y-B	19.700	21.468	36.748	88.039
Tutte le vaccinazioni	198.444	196.206	219.730	288.829

*DATO STIMATO

Questo incremento di attività vaccinale si è innestato in una situazione di risorse umane dei servizi carente dai tagli al personale avvenuta in particolare tra il 2010 ed il 2016 e che solo parzialmente ha cominciato a trovare "ristoro", e solo in alcune AAVV, nel 2017.

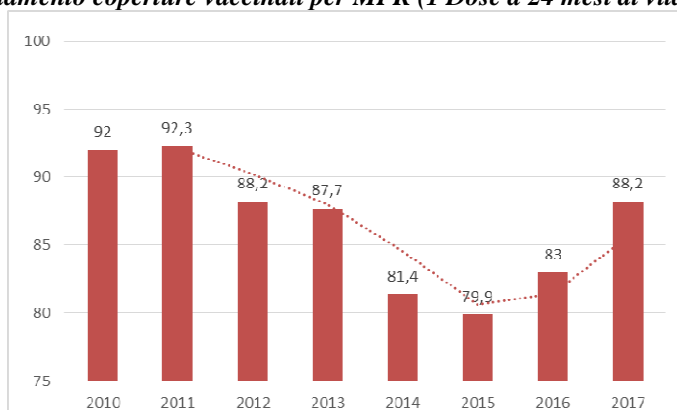
A tale oggettiva criticità che, è certamente emersa in tutto il territorio nazionale, si aggiungono difficoltà applicative di aspetti formali della norma, complessi, difficili da applicare e/o non chiari, collegati con:

- il rapporto con le scuole per quanto attiene gli obblighi scolastici
- il rapporto con i dissenzienti storici e con i genitori fortemente esitanti e i relativi colloqui prevaccinali e il contenzioso legale
- le procedure sanzionatorie.

Questi aspetti sottraggono ulteriormente risorse umane all'obiettivo sostanziale di aumentare le coperture vaccinali della popolazione.

In particolare l'aspetto è legato alla opposizione alle vaccinazioni rese obbligatorie, di una quota largamente minoritaria di popolazione che trova però ampi spazi di contenzioso nelle pieghe del dettato normativo attuale ed è fortemente motivata anche se con carenza di riscontri scientifici adeguati. Ciò, oltre a sottrarre ulteriori quote importanti di risorse umane alla complessiva gestione dei processi vaccinali, crea forte disagio e preoccupazioni negli operatori del SSR. Non favorisce inoltre la serenità del lavoro la costante pressione mediatica dovuta sia alla azione da anni operata dalla minoranza sopra descritta, sia alla "gestione politica" della tematica che – sin dall'inizio delle vicende legislative recenti – ha caratterizzato la questione.

Il grafico relativo alla vaccinazione MPR, la più critica, e la tabella riassuntiva delle coperture complessive, mostrano come il grande sforzo in atto abbia prodotto risultati significativi e visibili già nel 2017, pur segnalando che i dati disaggregati per A.V. indichino disomogeneità di copertura evidenti che, verosimilmente, potranno essere colmate in un biennio.

Andamento coperture vaccinali per MPR (1 Dose a 24 mesi di vita)

Regione Marche. Coperture Anno 2018

(al 31.12.2017)	Marche*
Polio(a)	93,0
Difterite (a)	92,9
Tetano (a)	93,0
Pertosse (a)	92,9
Epatite B(a)	92,7
Haemophilus influenzae tipo b(b)	92,5
Morbillo(c)	88,2
Parotite (c)	88,1
Rosolia (c)	88,1
Varicella (c)	58,0
Meningococco C coniugato (b)	82,5
Pneumococco coniugato (b)	90,7

(a) Ciclo vaccinale di base completo = 3 dosi

(b) Ciclo di base di 1, 2 o 3 dosi secondo l'età

(c) 1ª dose entro 24 mesi

Infine, si segnala come a completamento della strategia ASUR a sostegno della pratica vaccinale, con Determina 619/2017 sono state emanate disposizioni per le vaccinazioni degli operatori sanitari, in accordo anche con i contenuti del D.Lgs 81/08. Il documento, considerato buona pratica a livello nazionale, è stato ripreso nei contenuti anche da altre regioni.

Nel corso del 2017, valutato il fabbisogno aggiuntivo di personale sanitario collegato con il nuovo PNPV mediante un documento tecnico proposto dal Gruppo tecnico regionale Vaccini e condiviso dalla D.S. ASUR, è stata avviata la assunzione del personale nelle AA.VV., seppur in modo non sempre coerente al documento.

Relativamente all'area di attività collegata con il rapporto Salute e Ambiente, occorre sottolineare l'esponentiale incremento, da parte delle Autorità competenti, delle richieste di pareri e/o contributi per procedure autorizzative riferite al Decreto legislativo 152/2006 – Norme in Materia Ambientale. Va peraltro sottolineato che l'entrata in vigore della L.R. 1/2015 ha coinvolto anche i Dipartimenti di Prevenzione nella elaborazione di contributi istruttori anche nell'ambito delle procedure di VIA che, sulla base dei vigenti riferimenti normativi regionali ed in particolare dopo la scissione referendaria delle competenze ambientali, ha comportato particolari criticità legate alle competenze tecnico/professionali di cui le strutture del SSR non dispongono e che risultano attribuite al Servizio di Epidemiologia

Ambientale ARPAM il cui organico, individuato dalla DGR1500/2009, dovrebbe garantire “le competenze di base in campo tossicologico, statistico e di comunicazione del rischio”. Sul versante organizzativo, si segnala come – a seguito della determina 481/2016 e 361/2017 nelle AV 1, 2, 3 – quelle con maggiori problematiche su questo versante, è stata avviata la strutturazione delle specifiche UU.OO.CC. che contribuiranno ad un miglioramento della qualità del servizio erogato.

Per la Prevenzione nei luoghi di lavoro, risulta ormai da anni a regime, in ambito di Area Vasta, l'adozione degli atti per l'utilizzo, in conformità alle “Linee di indirizzo” emanate dalla Direzione ASUR, degli introiti derivanti dall'applicazione delle sanzioni in materia di sicurezza sul lavoro nonché di sicurezza alimentare e salute animale di cui all'art. 42 della L.R. 11/2001 e art. 22 della L.R. 19/2007. In tale contesto la realizzazione di specifiche progettualità in Area Vasta contribuisce a favorire la collaborazione ed il corretto approccio tra gli operatori della prevenzione, i cittadini e i rappresentanti delle imprese ed associazioni.

La programmazione delle attività ha seguito le linee di indirizzo regionali, secondo azioni sia a livello di Area Vasta che coordinate tra Enti con competenze istituzionali nel settore.

Le attività di controllo poste in essere hanno garantito il raggiungimento dell'obiettivo previsto dagli indicatori LEA concernente il controllo di almeno il 5% delle aziende del territorio ASUR per la tutela della salute e sicurezza nei luoghi di lavoro, anche se il trend di copertura del territorio, così come in tutta Italia risulta in diminuzione proporzionalmente alle risorse umane impiegate.

Nel 2017 è proseguita l'attività congiunta del personale PSAL con l'Ispettorato Nazionale del Lavoro, anche se - a causa dei percorsi di riorganizzazione dei vari Enti – l'attività dell'Ufficio operativo Regionale che normalmente programma la attività coordinata e congiunta interistituzionale, è stata sospesa temporaneamente, riprendendo all'inizio del 2018. Le attività intraprese riguardano la vigilanza coordinata in edilizia, agricoltura e altri comparti notoriamente critici, quali gli ambienti confinati.

Con DGR 2229 del 28.12.2009 la Regione Marche ha costituito i locali Centri Operativi Regionali (COR) del Registro Nazionale dei Tumori Naso-Sinusali (ReNaTUNS) e per la registrazione dei tumori cosiddetti “a bassa frazione eziologica occupazionale”. Entrambi i COR sono formalmente costituiti ed attivi presso lo SPSAL di Civitanova Marche.

Per il ReNaTUNS è proseguita la rilevazione dei casi di nuova incidenza, da parte dei SPSAL delle AA.VV. ASUR, le Divisioni Ospedaliere di Otorinolaringoiatria e i Servizi di Anatomia Patologica della rete ospedaliera delle Marche, nonché quelli delle strutture ospedaliere extra-regionali a cui più spesso i pazienti marchigiani affetti da TuNS si rivolgono in situazioni di “mobilità passiva”, soprattutto in Lombardia, Emilia-Romagna e Lazio. E' inoltre proseguita l'attività sperimentale di studio dei casi di carcinoma vescicale e di carcinoma polmonare riconducibili ad esposizioni lavorative, nell'ambito delle funzioni “Registro OCCAM”.

Nel corso del 2017 sono state effettuate le attività, in coerenza con la DGR n. 883/13, in particolare quella di emersione delle neoplasie professionali. La registrazione dei dati relativi ai registri degli esposti a cancerogeni nel sistema informativo sperimentale CAR-MAP ha avuto nel 2017 una sospensione per motivi di carattere amministrativo che si sono risolti solamente a fine anno. E' stato comunque raggiunto l'obiettivo specifico (indicatore sentinella) previsto dal PRP, di inserimento nel sistema informativo dedicato CAR.MAP del 50% dei registri aziendali ex art. 243 D.Lgs 81/08.

A tale proposito si deve rilevare come nel 2017 siano stati raggiunti al 100% anche gli altri 3 indicatori sentinella previsti dalla DGR540/2015 e s.m.i. per il programma 6 – Lavorare per vivere, ovvero:

- effettuazione di più del 100% dei controlli integrati previsti dalla linea di attività di prevenzione in agricoltura,
- effettuazione dei 5 incontri informativi previsti dalla linea di attività a sostegno di RLS ed RLST, pari al 100% dell'indicatore 2016. A questo proposito si aggiunge che è stato avviata nel secondo semestre 2017 la convenzione con il CRISS della Facoltà di economia della Univpm per l'aggiornamento della ricerca applicata sul ruolo degli RRLSS, correlata con la specifica line adi intervento del PRP 2014 – 2018. Le attività sono in corso e si concluderanno con la restituzione dei dati entro il 30.9.18.
- Avvio del programma di notifiche on – line ex art. 99 D. Lgs 81/08 in tutto il territorio regionale, recuperando i ritardi che si erano registrati nel corso dell'anno precedente, grazie al contributo fondamentale dell'AV 5.

A completamento, in tutte le AA.VV. è stata regolarmente svolta la attività di informazione, assistenza e controllo prevista dal Piano Regionale di Prevenzione nel comparto agricolo – forestale.

L'AV1-PSAL, ha coordinato le azioni previste in tutte le AAVV dal Piano Nazionale per la prevenzione del rischio Stress – lavoro correlato ed ha incrementato l'attività di screening per la identificazione dei cittadini con patenti professionali portatori di OSAS, in accordo con la commissione provinciale patenti. L'AV 2 ha coordinato le azioni previste dal PRP per la prevenzione del rischio ergonomico; l'AV 4 ha coordinato quelle relative alla prevenzione in agricoltura.

In tutte le AA.VV. sono state attuate le attività di controllo previste dal Piano Regionale Controlli REACH.

Anche nel 2017 inoltre gli operatori dei SPSAL individuati come referenti per le attività di programmazione del PRP 2014-2018, hanno collaborato con l'ARS –Regione Marche al monitoraggio delle relative parti nel PRP, approvato con DGR 540/2015 e s.m.i..

Le articolazioni Dipartimentali, area di sanità pubblica veterinaria e sicurezza alimentare (IAN-IAOA-IAPZ e SA), hanno garantito le attività e le prestazioni sanitarie dei LEA con gli standard di funzionamento previsti per le Autorità competenti (Reg. 882/2004/CE, D.Lgs 193/2007 DGRM 1741/2013), pur residuando criticità per il raggiungimento di alcuni obiettivi. La sicurezza alimentare è uno degli obiettivi principali da perseguire al fine di garantire la tutela della salute del cittadino.

Nel 2017, il complesso sistema di attività preventiva dell'area veterinaria e sicurezza alimentare ha garantito una risposta organizzata ed efficace fronteggiando le ricadute sanitarie delle emergenze:

- negli eventi sismici con interventi multidisciplinari e inter-Istituzionali finalizzati alla ricognizione dei danni alle imprese agro-zootecniche e alimentari, al supporto tecnico per il ri-accredimento delle filiere di produzione primaria e post-primaria, alla delocalizzazione delle imprese e degli animali coinvolti negli eventi sismici, alla gestione sanitaria degli animali morti in stalla e dei sottoprodotti di origine animale;
- alimenti contaminati da "fipronil" (allerta nazionale ed europea) con misure sanitarie a carico delle filiere di produzione e distribuzione delle uova, ovoprodotti e loro derivati per la tutela della salute pubblica.

Le attività dei controlli ufficiali integrati hanno rispettato gli obiettivi di salute previsti dalle normative di settore e coordinati dal Piano Regionale Integrato dei Controlli 2015-2018 (PRIC).

Nell'ambito degli standard di funzionamento dell'Autorità competenti locali in sicurezza alimentare (Reg. 882/2004/CE, D.Lgs 193/2007, DGRM 1741/2013), sono state consolidate le attività di audit nel sistema di controlli ufficiali sulle filiere alimentari (DGRM 1244/2014). Inoltre, è stato implementato il sistema di verifica dell'efficacia dei controlli ufficiali finalizzato all'individuazione delle pratiche di scarsa efficacia e non produttive per apportare le correlate azioni correttive e preventive.

Nel 2017 sono stati sviluppati i programmi 2-9-11-12 del PRP 2014-2018 con l'ausilio di "gruppi di lavoro" dedicati nel cui ambito sono confluite competenze professionali ASUR.

Nell'ambito dell'igiene degli alimenti e nutrizione (SIAN), in tutte le Aree Vaste, sono state garantite le attività di controllo ufficiale sulla potabilità delle acque delle reti idriche anche in funzione delle ricadute conseguenti gli eventi sismici.

Particolare attenzione è stata rivolta ai controlli ufficiali sulle filiere agroalimentari che espongono i consumatori ai rischi di contaminazione degli alimenti con pericoli biologici e sostanza indesiderate. Nel corso del 2017 le attività dei controlli minimi lungo le filiere alimentari sono state espletate con criteri di priorità con ampio assorbimento di risorse umane per supportare il ri-accreditamento dei processi produttivi degli stabilimenti e delle imprese alimentari danneggiate dagli eventi sismici.

Per lo sviluppo dei programmi finalizzati alla tutela della sicurezza alimentare, sono stati implementati specifici piani operativi che hanno armonizzato i controlli ufficiali lungo tutte le filiere alimentari (dal campo alla tavola e dalla stalla alla tavola). Le Autorità competenti locali [servizi dell'igiene degli alimenti e nutrizione (SIAN) - servizi Igiene degli Alimenti di Origine Animale (SIAOA)- servizi Igiene degli Allevamenti e Produzioni Zootecniche (SIAPZ)- servizi Sanità Animale (SSA)] hanno pianificato ed espletato le attività e le prestazioni sanitarie LEA, ognuna sul territorio di competenza, in modo coordinato ed integrato sulla base degli orientamenti definiti dal PRIC 2015-2018 (DGRM 880/2015). L'analisi e la categorizzazione dei rischi per il controllo dei pericoli in sicurezza alimentare, sono stati gli strumenti di valutazione e stima dei livelli di esposizione della popolazione a microorganismi patogeni o sostanze chimiche pericolose. Sulla base di queste valutazioni e delle limitate risorse umane sono stati adottati criteri di priorità operativa ponendo particolare attenzione alle malattie trasmissibili con gli alimenti (MTA). Nel corso del 2017, le MTA hanno ampiamente impegnato tutte del Autorità competenti delle cinque Aree vaste con 105 allerte alimentari e 1215 interventi mirati di follow-up e le relative ricadute sanitarie molto stringenti e tempestive sulle filiere alimentari coinvolte per la tutela del consumatore finale esposto ai pericoli veicolati con gli alimenti.

Le attività connesse all'area della Sanità Animale (SSA), sono finalizzate alla tutela della salute pubblica attraverso un capillare lavoro sulla salvaguardia del patrimonio zootecnico e della salute degli animali attraverso la prevenzione, il controllo e l'eradicazione delle malattie che possono interessarli. Nel 2017 sono stati attuati, in tutte le Aree vaste, i programmi di sorveglianza delle malattie degli animali da reddito che hanno importanti ricadute sulla salute dell'uomo (zoonosi), sull'alimentazione umana, sulla qualità e salubrità dei prodotti di origine animale. La sorveglianza sanitaria obbligatoria sulle popolazioni animali da reddito è stata espletata sulla base di piani attuativi definiti da normativa specifica che riguardano le seguenti malattie infettive: tubercolosi bovina, brucellosi, leucosi bovina enzootica, bluetongue, BSE-TSE, scrapie, malattia vescicolare del suino, malattia di Aujeszky, pesti suine, anemia infettiva equidi, arterite equina, salmonellosi, influenza aviare, rabbia, leishmaniosi.

Una situazione di recrudescenza di otto focolai di tubercolosi bovina è segnalata nell'ambito dell'Area Vasta 3, con particolare riferimento al territorio dell'alto maceratese. Questa situazione epidemiologica e le ricadute dei recenti eventi sismici hanno generato una importante criticità nell'AV3 che, nel corso del 2017, è stata affrontata con l'attuazione di azioni correttive ed il potenziamento del sistema dei controlli sanitari previsti dalla normativa specifica.

I servizi territoriali dell'area veterinaria e sicurezza alimentare hanno in carico la gestione delle anagrafiche informatizzate del settore zootecnico e delle imprese alimentari che sono elementi essenziali per ogni tipo di attività sanitaria, nonchè per garantire la rintracciabilità dei prodotti e degli alimenti ai fini della sicurezza alimentare. La gestione capillare delle anagrafiche degli animali e delle imprese alimentari, afferenti all'area della sanità pubblica veterinaria e sicurezza alimentare, è

implementata nel nodo regionale SIVA-DATAFARM che si interfaccia verticalmente con la piattaforma informatica di VETINFO (BDN) e NSIS del Ministero.

Nel corso del 2017, gli obiettivi primari previsti dai piani dei controlli ufficiali, nazionali e regionali, sono stati raggiunti nonostante le criticità per carenza di risorse umane: piano residui (PNR e PRR), piano organismi geneticamente modificati (OGM), piano dei controlli ufficiali piano regionale campionamento alimenti e bevande (PAMA) e piano benessere animale. Sul fronte dell'antibioticoresistenza, i servizi territoriali IAPZ hanno implementato un piano di farmacovigilanza e farmacovigilanza veterinaria avvalendosi del supporto dell'IZS-UM e di strumenti di raccolta ed elaborazione dei dati concernenti l'utilizzo del farmaco veterinario nel settore agro-zootecnico.

Nell'ambito del programma 10 del PRP 2014-2018 il "gruppo di lavoro" dedicato ha approfondito le tematiche del randagismo. Anche nel 2017, le attività di prevenzione e lotta al randagismo hanno fatto registrare una progressiva riduzione (-7%) della presenza dei cani nei canili sanitari e nei rifugi.

Nel corso del 2017, è stato dato ulteriore impulso alla messa a regime del sistema per la gestione dei flussi informativi per l'area veterinaria e sicurezza alimentare implementando meccanismi standard per la raccolta omogenea, l'aggregazione, l'elaborazione e l'alimentazione dei flussi locali e verticali ministeriali (debiti informativi).

Per quanto riguarda infine la Formazione, sono stati realizzati diversi eventi formativi accreditati (ECM), programmati, in base ai propri bisogni territoriali, dalle singole Aree vaste, quasi sempre aperti, quando tecnicamente possibile, anche al personale di altre Aree vaste. Molte iniziative formative sono state attivate come "gruppi di miglioramento" aventi la finalità di omogeneizzare le procedure operative anche attraverso una progressiva condivisione del processo di integrazione dei Servizi in Area vasta.

3.3.3. Obiettivi dell'esercizio relativi alla struttura e all'organizzazione dei servizi di prevenzione

L'approvazione degli obiettivi sanitari degli Enti del SSR della Regione Marche per l'anno 2017 avviene con DGRM n. 146 del 20/02/2017; tali obiettivi sono oggetto di specifica pesatura (DGRM n. 243 del 20/03/2017), ai fini della valutazione dei risultati conseguiti dalle Direzioni Generali degli Enti del SSR.

A livello aziendale, la programmazione degli obiettivi relativi all'organizzazione dei servizi della prevenzione è avviata con l'approvazione della Determina n. 95 del 27/02/2017 "Piano della Performance 2017-2019. Adozione", la quale prevede per tutte le aree gli obiettivi da perseguire per l'anno 2017 e relativi indicatori e target.

Le linee aziendali di programmazione per l'anno 2017 sono state fornite dalla Direzione Generale alle Aree Vaste con nota prot. 5895 del 22/02/2017, mediante l'individuazione di specifiche sia sul versante della programmazione economica (rispetto dei vincoli normativi regionali e nazionali), sia della programmazione delle attività sanitarie.

L'approvazione degli obiettivi a carattere sanitario è avvenuta con Det. ASUR/DG n. n. 314 del 25 maggio 2017, atto con il quale la Direzione ASUR ha recepito il contenuto della DGRM 146/2017 citata assegnando gli obiettivi alle singole Aree Vaste.

Infine, il Direttore Generale, con successiva Det. n. 324 del 31 maggio 2017, ha approvato i criteri di valutazione dei risultati delle Direzioni di Area Vasta, prevedendo che tali direzioni siano valutate sui medesimi obiettivi del Direttore Generale e con i medesimi pesi (Det. n. 243 del 20/03/2018).

Di seguito, si propone il prospetto riassuntivo degli obiettivi sanitari dell'area Ospedaliera, contenente i sub-obiettivi, gli indicatori, i valori attesi ed i risultati raggiunti; si rimanda al paragrafo precedente per la descrizione delle attività svolte.

n.obiettivo	Des Obiettivo	Descrizione Indicatore	Descrizione Numeratore	Descrizione Denominatore	ASUR Valore Numeratore 2017	ASUR Valore Denominatore 2017	ASUR Valore Indicatore 2017	Asur Valore atteso 2017	ASUR % raggiung 2017
4.1	attuazione PNPV e piano eliminazione morbillo e rosolia congenita (DGR 480 del 3.4.13 e DGR 497 del 10.4.12)	Copertura vaccinale nei bambini a 24 mesi per prima dose MPR	N° di soggetti entro i 24 mesi di età, vaccinati con prima dose MPR	N° di soggetti della rispettiva coorte di nascita	10506	11913	88,19%	+5% rispetto anno 2016 (83,00%)	✓
4.3	attuazione PNPV e piano eliminazione morbillo e rosolia congenita (DGR 480 del 3.4.13 e DGR 497 del 10.4.12)	copertura vaccinale antimeningococcica	numero di soggetti entro 24 mesi di età vaccinati con 1 dose	N° di soggetti della rispettiva coorte di nascita	9827	11913	82,49%	76,6%	✓
4.4	attuazione PNPV e piano eliminazione morbillo e rosolia congenita (DGR 480 del 3.4.13 e DGR 497 del 10.4.12)	copertura vaccinale antipneumococcica C	numero di soggetti entro 24 mesi di età vaccinati ciclo completo	N° di soggetti della rispettiva coorte di nascita	10806	11913	91%	89,6%	✓
115	Copertura vaccinale per vaccinazione antinfluenzale nell'anziano >=65	Copertura vaccinale per vaccinazione antinfluenzale nell'anziano (>=65 anni)	numero di soggetti di età superiore o uguale a 65 anni vaccinati per influenza	numero di soggetti superiore o uguale a 65 anni residenti	186787	373401	50%	> anno 2016 (51,5%)	✗
5.1	rispetto LEA per Screening Oncologici	Indicatori GISMA/GISCOR per screening oncologici	Inviti	Popolazione target	282978	312513	45%	Rispetto Standard estensione tra il 40 ed il 50% annuale	✓
5.2	rispetto LEA per Screening Oncologici	Indicatori GISCI per screening oncologici	Inviti	Popolazione target	141855	138721	34%	Rispetto Standard estensione al 33% annuale	✓
5.3	rispetto LEA per Screening Oncologici	Proporzione di tumori in stadio II+ rilevati dai programmi di screening per il tumore della mammella (cancer screen-detected) ai round successivi a quello di prevalenza	N° dei tumori invasivi screen-detected	N° di tutti i tumori screen-detected * 100	46	201	23%	< 25%	✓
116	rispetto LEA per Screening Oncologici	Aumento persone che effettuano il test di screening mammella e colon-retto	Numero slot dedicati allo screening colon-retto, mammella per AV/Azienda	N. strutture eroganti per AZ/AV			Aumento di ore l'attività di ogni screening in base alla mole delle adesioni e richieste. L'AV2 non ha effettuato aumenti in quanto il servizio riesce a soddisfare le richieste	Aumento di almeno due ore/struttura per AV/Az per ogni screening	✓
6.1	rispetto LEA e accordi Stato Regione (programmazione ex art. 5 D.Lgs 81/08 e progetti prioritari di piano) per TSLI	Percentuale di unità locali controllate sul totale da controllare	N. aziende controllate	numero aziende con almeno 1 dipendente	270	1602	17%	>=5%	✓
6.2	rispetto LEA e accordi Stato Regione (programmazione ex art. 5 D.Lgs 81/08 e progetti prioritari di piano) per TSLI	operatività degli Organismi Provinciali	attività effettuate in coordinamento	attività programmate dall'O.P. in coordinamento	29	29	100%	100%	✓
117.1	rispetto LEA e accordi Stato Regione (programmazione ex art. 5 D.Lgs 81/08 e progetti prioritari di piano) per TSLI	operatività degli Organismi Provinciali	n. controlli ispettivi congiunti in edilizia e agricoltura	n. controlli ispettivi totali effettuati in edilizia ed agricoltura	17	126	13%	>3%	✓
117.2	rispetto LEA e accordi Stato Regione (programmazione ex art. 5 D.Lgs 81/08 e progetti prioritari di piano) per TSLI	Cantieri edili controllati	Numero cantieri edili ispezionati	Numero di notifiche ex art. 99 D. Lgs 81/08 pervenute	1255	10998	11%	>10%	✓
7	attuazione programmi regionali attuativi dell'accordo Stato Regioni "Guadagnare Salute"	prevalenza popolazione sovrappeso/obesa e sedentaria, misura consumo di frutta	prevalenza anno di valutazione	prevalenza anno precedente a quello della valutazione			si è continuate le attività mantenendo in alcuni casi anche migliorando la percentuale di attività	mantenimento % indicatori almeno pari al 2012-2014	✓
8	effettuazione sorveglianza epidemiologica (***)	Realizzazione sorveglianza PASSI per monitoraggio PRP	n. di interviste effettuate	n. interviste da effettuare	896	889	101%	>= 90%	✓
9.1	messa a regime sistema informativo "marche prevenzione" (****)	aggiornamento software screening oncologici	Messa a regime in tutte le AA.VV.				OBIEETTIVO NON RAGGIUNTO	Relazione direzione generale ASUR	✗
9.2	messa a regime sistema informativo "marche prevenzione" (****)	implementazione anagrafe vaccinale informatizzata	Messa a regime in almeno 2 A.V. ASUR				OBIEETTIVO NON RAGGIUNTO	Relazione direzione generale ASUR	✗
9.3	messa a regime sistema informativo "marche prevenzione" (****)	integrazione registro informatizzato idoneità sportive con cartella sanitaria medicina dello sport	Messa a regime in tutte le AA.VV.				OBIEETTIVO NON RAGGIUNTO	Relazione direzione generale ASUR	✗
9.4	messa a regime sistema informativo "marche prevenzione" (****)	Implementazione area TSLI e notifiche art. 99 on line	Messa a regime notifiche on line ex art. 99 D. Lgs. 81/08 in tutte le AA.VV.				OBIEETTIVO NON RAGGIUNTO	Relazione direzione generale ASUR	✗

Allegato "E" – Relazione al Bilancio di Esercizio 2017

n.obiettivo	Des Obiettivo	Descrizione Indicatore	Descrizione Numeratore	Descrizione Denominatore	ASUR Valore Numeratore 2017	ASUR Valore Denominatore 2017	ASUR Valore Indicatore 2017	Asur Valore atteso 2017	ASUR % raggiung 2017
119	Costo procapite assistenza collettiva in ambienti di vita e di lavoro	Costo procapite assistenza collettiva in ambienti di vita e di lavoro	Costo Modello La voce 19999 (escluso Ribaltamento 2 e 3)	Popolazione residente ISTAT 1/1/anno	93.991.000	1.538.055	61	>80 euro o, se inferiore, comunque in aumento rispetto anno precedente (59)	✓
12	copertura vaccinale anti HPV	copertura vaccinale anti HPV (**)	N. bambine nel corso del 12° anno di età vaccinate con ciclo completo	N° di soggetti della rispettiva coorte di nascita 2001	3.500	6.438	54%	Mantenimento(56,18%)	✗
13	Potenziamento della attività di comunicazione del rischio in sicurezza alimentare (Reg. 178/2002, al. 2 DGRM n. 1803 del 09/12/2008)	Atti formali relativi alla pianificazione delle attività di comunicazione del rischio nell'ambito della sicurezza alimentare	Esecuzione delle attività annuali di comunicazione del rischio programmata dall'Autorità competente locale, per ciascuna A.V., entro il 31 dic 2017				SI	Report interdisciplinare di Area vasta dell'attività annuale di comunicazione del rischio in sicurezza alimentare	✓
14.1	MALATTIE ANIMALI TRASMISSIBILI ALL'UOMO - rendicontazione dei dati validati entro la data prevista dalla nota n. DGSFAF n.1618 del 28/01/2013 - LEA vincolante	% allevamenti controllati sugli allevamenti bovini da controllare per TBC come previsto dai piani di risanamento	Allevamenti bovini controllati per TBC	Allevamenti bovini da controllare per TBC	1.165	1.664	70%	100%	✓
14.2	MALATTIE ANIMALI TRASMISSIBILI ALL'UOMO - rendicontazione dei dati validati entro la data prevista dalla nota n. DGSFAF n.1618 del 28/01/2013 - LEA vincolante	% allevamenti controllati sugli allevamenti bovini, ovini e caprini da controllare per BRC come previsto dai piani di risanamento	Allevamenti delle tre specie controllati per BRC	Allevamenti delle tre specie da controllare per BRC	2.674	5.114	52%	100%	✓
15.1	ENCEFALOPATIE SPONGIFORMI TRASMISSIBILI (TSE) - Reg.999/2001 e Nota DGSFAF 2832 del 12 febbraio 2014 - LEA vincolante	% di capi bovini morti sottoposti al test per BSE sul totale degli attesi	Numero di bovini morti testati per BSE	Numero totale dei bovini morti	611	742	82%	>=85%	✓
15.2	ENCEFALOPATIE SPONGIFORMI TRASMISSIBILI (TSE) - Reg.999/2001 e Nota DGSFAF 2832 del 12 febbraio 2014 - LEA vincolante	% di capi ovini morti sottoposti al test per TSE/Scrapie sul totale degli attesi per ogni specie	N. capi ovini i morti sottoposti al test TSE/Scrapie	N. totale dei capi ovini morti	351	197	178%	≥ 85% di ovini	✓
15.2	ENCEFALOPATIE SPONGIFORMI TRASMISSIBILI (TSE) - Reg.999/2001 e Nota DGSFAF 2832 del 12 febbraio 2014 - LEA vincolante	% di caprini morti sottoposti al test per TSE/Scrapie sul totale degli attesi per ogni specie	N. capi caprini morti sottoposti al test TSE/Scrapie	N. totale dei capi caprini morti	104	75	139%	≥ 70% di caprini morti e testati per scrapie, rispetto al valore atteso per ciascuna specie	✓
16	PNR- PIANO NAZIONALE RESIDUI (farmaci e contaminanti negli alimenti di origine animale) - Decreto legislativo 158/2006 - LEA vincolante	% campioni effettuati sul totale dei campioni previsti dal PNR	Campioni effettuati per il PNR	Totale campioni previsti dal PNR	487	492	99%	≥ 98 %	✓
19	FITOSANITARI SU ALIMENTI - DM 23/12/1992 (tabelle 1 e 2) - controllo ufficiale di residui di prodotti fitosanitari negli alimenti di origine vegetale - LEA vincolante	% campioni effettuati sul totale dei previsti nell'ambito del programma di ricerca dei residui di fitosanitari negli alimenti vegetali	N. campioni effettuati	N. totale campioni previsti	265	264	100%	≥ 90% in tutte le categorie previste dal DM	✓
20.1	ANAGRAFI ZOOTECNICHE disponibilità del dato in BDN in tempo utile (29 febbraio) per l'Annual Report	% Aziende ovi-caprini controllati sul totale dei controlli previsti per il sistema I&R (3% delle aziende e 5% dei capi)	N. Aziende ovi-caprini controllati	N. totale aziende ovi-caprini	160	3.972	4%	> 3% delle aziende	✓
20.1	ANAGRAFI ZOOTECNICHE disponibilità del dato in BDN in tempo utile (29 febbraio) per l'Annual Report	% Capi ovi-caprini controllati sul totale dei controlli previsti per il sistema I&R (3% delle aziende e 5% dei capi)	N. totale capi ovi-caprini controllati	N. totale capi ovi-caprini	16.108	148.851	11%	> 5% dei capi	✓
20.2	ANAGRAFI ZOOTECNICHE disponibilità del dato in BDN in tempo utile (29 febbraio) per l'Annual Report	% Aziende suinicole controllate sul totale dei controlli previsti per il sistema I&R - art. 8 comma 2, dlgs 200/2010 (1% aziende)	N. aziende suinicole controllate I&R	N. totale aziende suinicole	155	13.251	1,17%	1%	✓
21.1	CONTROLLO SANITARIO SU ALIMENTI IN FASE DI COMMERCIALIZZAZIONE E SOMMINISTRAZIONE -somma dei valori delle percentuali di ispezioni a esercizi di somministrazione (pubblica e collettiva) e campionamento presso esercizi di commercializzazione e ristorazione (pubblica e collettiva) effettuati sul totale dei programmati- articoli 5 e 6 del DPR 14/07/95	% di ispezioni effettuate sul totale delle programmate negli esercizi di somministrazione (pubblica e collettiva)	N. di ispezioni effettuate negli esercizi di somministrazione (pubblica e collettiva)	N. totale di ispezioni programmate negli esercizi di somministrazione (pubblica e collettiva)	2.028	2.139	94,81%	>= anno 2013	✓
21.2	CONTROLLO SANITARIO SU ALIMENTI IN FASE DI COMMERCIALIZZAZIONE E SOMMINISTRAZIONE -somma dei valori delle percentuali di ispezioni a esercizi di somministrazione (pubblica e collettiva) e campionamento presso esercizi di commercializzazione e ristorazione (pubblica e collettiva) effettuati sul totale dei programmati- articoli 5 e 6 del DPR 14/07/95	% di campionamenti effettuati sul totale dei programmati negli esercizi di commercializzazione e di ristorazione	N. campionamenti effettuati negli esercizi di commercializzazione e di ristorazione	N. totale di campionamenti programmati negli esercizi di commercializzazione e di ristorazione	2.013	1.464	137,50%	>= anno 2013	✓

n.obiettivo	Des Obiettivo	Descrizione Indicatore	Descrizione Numeratore	Descrizione Denominatore	ASUR Valore Numeratore 2017	ASUR Valore Denominatore 2017	ASUR Valore Indicatore 2017	Asur Valore atteso 2017	ASUR % raggiung 2017
22	OGM - Reg. CE 1829/2003 e Reg. CE 1830/2003- alimenti e mangimi geneticamente modificati.	% campioni eseguiti sul totale dei previsti dal Piano OGM	N. campioni eseguiti	N. totale campioni previsti dal Piano OGM	43	43	100%	≥ 95 % Piano OGM	✓
23	PIANO SORVEGLIANZA MBV - zone di produzione e stabulazione dei molluschi bivalvi vivi ai sensi del Reg. CE 854/04	% di aree di raccolta dei molluschi sottoposte a monitoraggio con la frequenza prevista	Aree di raccolta molluschi sottoposte a monitoraggio con frequenza previste	Aree di raccolta molluschi	92	92	100%	100%	✓
24	SALMONELLOSI ZOONOTICHE - Reg. 2160/03 e s.m.i.; nota DGSA 3457-26/02/2010; nota DGSAF 1618 n. del 28/01/2013 e realtiva registrazione dati nel SIS-BDN	% campionamenti sul totale dei campioni previsti dal "piano salmonellosi" in allevamento	Campioni effettuati	Totale campioni previsti dal piano salmonellosi	79	78	101,28%	100%	✓
25	AUDIT SU OSA- controlli ufficiali previsti dai Reg. 882/04 e Reg. 854/04	% di AUDIT effettuati sul totale dei programmati dall'Autorità Competente Locale	Adozione atti formali che definiscono il programma annuale di audit dell'Autorità Competente Locale su OSA		65	65	100,00%	Atti formali adottati che definiscono il programma di audit dell'ACL su OSA. (Il programma deve comprendere almeno il 30 % degli stabilimenti riconosciuti del settore latte e prodotti a base di latte)	✓
132	Completamento attuazione DGR 1287 del 16/9/2013	Organizzazione Dipartimenti di Prevenzione in AV	Attuazione da parte di ciascuna AV del capitolo 3 della DGR 1287/2013				FATTO	atti delle 5 AA.VV.	✓
134	AUDIT SU OSA- controlli ufficiali previsti dai Reg. 882/04 e Reg. 854/04	Atti formali che definiscono il programma di audit dell'Autorità Competente Locale su OSA	Adozione atti formali che definiscono il programma annuale di audit dell'Autorità Competente Locale su OSA				I relativi atti formali adottati sono archiviati presso le segreterie dei Servizi coinvolti	Atti formali adottati che definiscono il programma di audit dell'ACL su OSA. (Il programma deve comprendere almeno il 30 % degli stabilimenti riconosciuti del settore latte e prodotti a base di latte)	✓
182	Screening neonatali visivo ed oculare	tasso di copertura neonati sottoposti a screening	n. neonati sottoposti a screening/ n. neonati dimessi				96%	95%	✓
182.1	Screening neonatali visivo ed oculare	% inserimento dati neonati sottoposti a screening in applicativo regionale	numero neonati con dati inseriti in sistema informativo/numero neonati sottoposti a screening				99,67%	95%	✓
183	attuazione PNPV e piano eliminazione morbillo e rosolia congenita (DGR 480 del 3.4.13 e DGR 497 del 10.4.12)	Copertura vaccinale nei bambini a 24 mesi per ciclo base (3 dosi) (polio, difterite, tetano, epatite B, pertosse, Hib)	Numero di soggetti entro i 24 mesi di età, vaccinati con cicli completi (3 dosi) per poliomelite, difterite, tetano, epatite virale B, pertosse, Hib	Numero di soggetti della rispettiva coorte di nascita	11038	11913	93%	>=95%	✗
184	Rispetto LEA per Screening Oncologici	% persone che ha effettuato test di screening di primo livello, in un programma organizzato, per mammella	Persone in età target che eseguono nel 2016 il test di screening per carcinoma mammella	Popolazione target 2016	46587	106100	44%	>50%	✗
185	Rispetto LEA per Screening Oncologici	% persone che ha effettuato test di screening di primo livello, in un programma organizzato, per cervice uterina	Persone in età target che eseguono nel 2016 il test di screening per cervice uterina	Popolazione target 2016	65665	206413	32%	> 45%	✗
186	Rispetto LEA per Screening Oncologici	% persone che ha effettuato test di screening di primo livello, in un programma organizzato, per colon retto	Persone in età target che eseguono nel 2016 il test di screening per tumore colon retto	Popolazione target 2016	53674	138721	38,69%	> 40%	✗
215	Attuazione DGR 540/2015 (PRP 2014 2018)	Formalizzazione piano attuativo programmi 1 - 4 PRP in ciascuna AV per l'anno 2017	Determina di ciascuna delle AA.VV. entro il 30/06/2017				Relazione	approvazione atti	✓
216	attuazione DGR 540/2015 e 202/2016 (PRP 2014 - 2018)	raggiungimento obiettivi di processo indicatori "sentinella" paragrafo 1.5 DGR 540/15 e smi DGR 202/16	valori previsti per anno 2017 descritti in all. A DGR 202/16. (Tutti tranne indicatori 3-3, 4-3, 6-7, 7-2, 7-5, 9-2, 11-7, 12-4, 12-8, 12-10, 12-11)				relazione	relazione ASUR	✓
257	Attuazione diagnosi prenatale	Avvio ambulatorio di II livello	Avvio ambulatorio di II livello				FATTO	Fatto/Non Fatto	✓

4. LA GESTIONE ECONOMICO-FINANZIARIA DELL'AZIENDA

4.1. SINTESI DEL BILANCIO E GRADO DI RAGGIUNGIMENTO DEGLI OBIETTIVI ECONOMICO-FINANZIARI

L'esercizio 2017 chiude con il pareggio di bilancio, confermando la situazione di equilibrio economico aziendale raggiunta fin dall'anno 2007, come sinteticamente illustrato dalla tabella 4.1.1 seguente.

Tab. 4.1.1

	Esercizio 2017	Esercizio 2016	Esercizio 2015	Esercizio 2014	Esercizio 2013	Esercizio 2012	Esercizio 2011	Esercizio 2010	Esercizio 2009	Esercizio 2008	Esercizio 2007
Risultato di bilancio (Utile)	-	165.522	89.359	101.543	11.727.996	6.023.392	61.290	4.071	220.540	4.358.819	58.722

Valori in €

La tabella 4.1.2 sottostante scompone il risultato di bilancio in termini di costi e ricavi di esercizio, mostrando il confronto con l'anno precedente; il continuo allineamento tra incremento dei costi di esercizio (pari a 19,3 milioni di euro in termini assoluti) ed entità delle risorse disponibili.

Tab. 4.1.2

	Esercizio 2016	Esercizio 2017	Var. Assoluta 2016 / 2015	Var. % 2016 / 2015
Ricavi	2.706	2.809	103,5	3,82%
Costi	2.705	2.809	103,6	3,83%
Risultato di bilancio (Utile)	0,17	-	-	-100%

Valori in milioni di euro

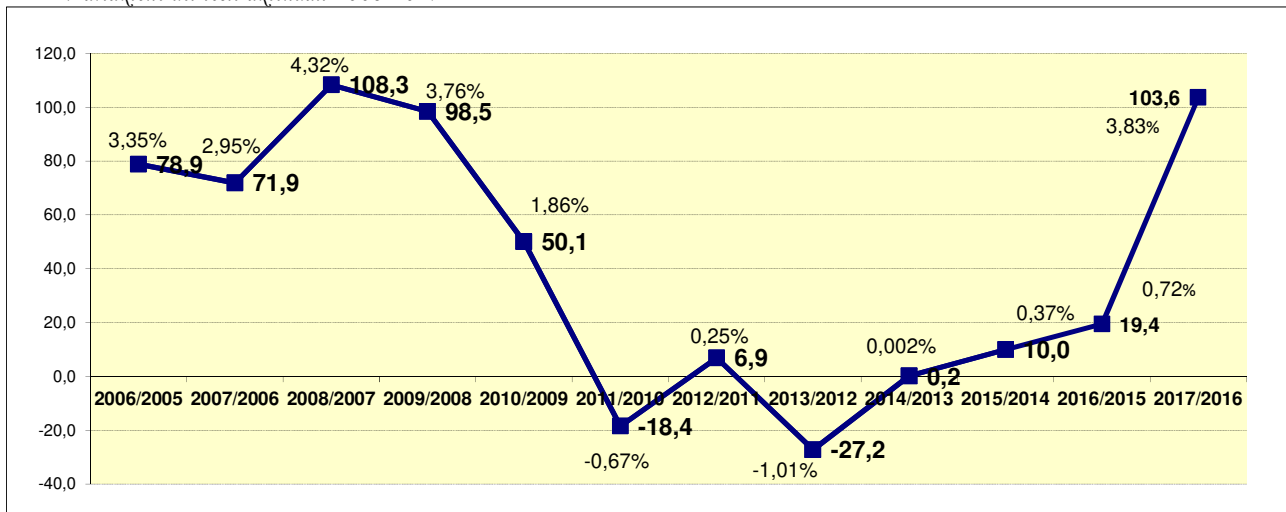
Rispetto all'incremento complessivo del volume dei costi aziendali, la composizione degli stessi ha subito una variazione interna nell'anno 2017 rispetto al consuntivo 2016; si veda a tal proposito la tabella 4.1.3 che segue. In particolare, la mobilità passiva intra-regionale ha assunto un peso relativo e assoluto maggiore rispetto all'anno precedente (+23,3 milioni di euro), così come quella extra-regionale, che aumenta di 18 milioni di euro. I costi aziendali diversi dalla mobilità, pertanto, registrano una variazione di 62,3 milioni di euro, pari al +3.83%.

Tab. 4.1.3

	Bil Es. 2016	Comp. %	Bil Es. 2017	Comp. %	Var. Ass
Mobilità SSR	389,0	14,4%	412,3	14,7%	23,3
Mobilità SSN	142,9	5,3%	160,9	5,7%	18,0
Altro	2.173,5	80,3%	2.235,8	79,6%	62,3
Totale costi	2.705,4	100%	2.809,0	100%	103,6

La crescita dei costi, in linea con la programmazione regionale e aziendale 2017, conferma una nuova tendenza di sviluppo dei costi, che a partire dall'anno 2014 segna tassi di variazione al di sopra dell'asse delle ascisse, così come evidenziato nel grafico seguente¹. Si deve però precisare che l'andamento reale dei costi aziendali deve essere valutato tenendo in opportuna considerazione le variazioni che riguardano i valori della mobilità, sopra evidenziati, che influenzano significativamente la lettura complessiva del bilancio ASUR.

Variazione dei costi aziendali 2006-2017

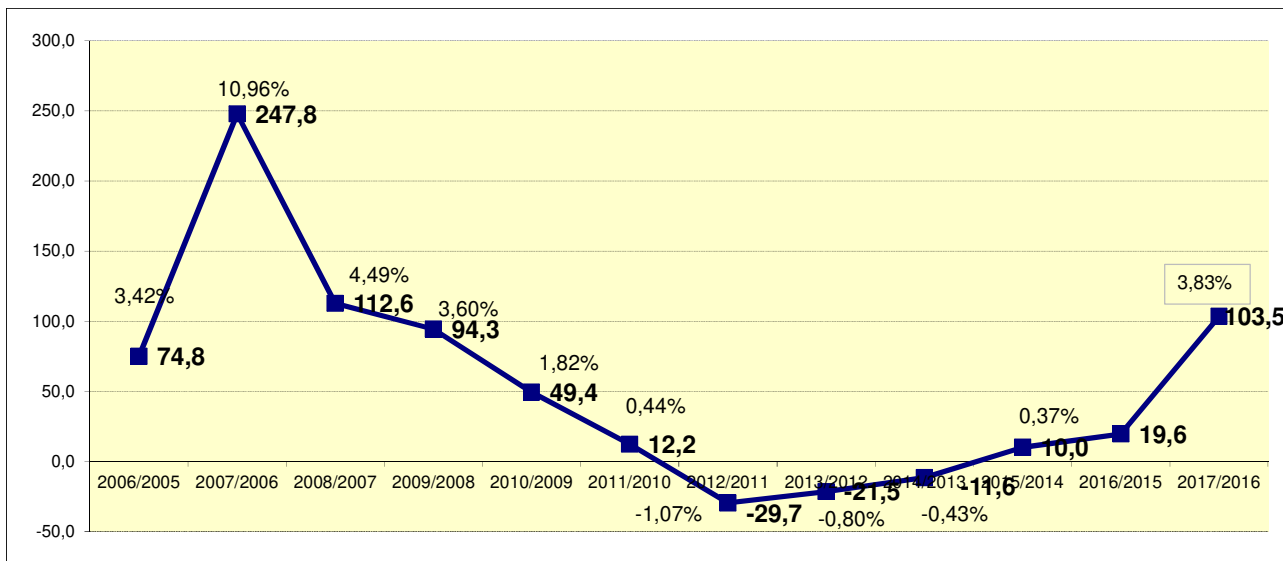


Per quanto attiene ai ricavi, l'andamento, del tutto sovrapponibile al trend dei costi, è in gran parte segnato dalle vicende del Fondo Sanitario Regionale, che rappresenta il 93,3% delle risorse aziendali. Ad ogni modo, nel 2017 si evidenzia un andamento atipico dei ricavi per mobilità attiva extra regionale, e dei proventi straordinari, che rappresentano rispettivamente il 3% ed l'1,8% delle risorse aziendali. Per effetto di tali fattori, si riscontra nel 2017 una variazione dei ricavi pari al 3,83%, che si avvicina alle percentuali di crescita medie registrate negli anni 2006-2011².

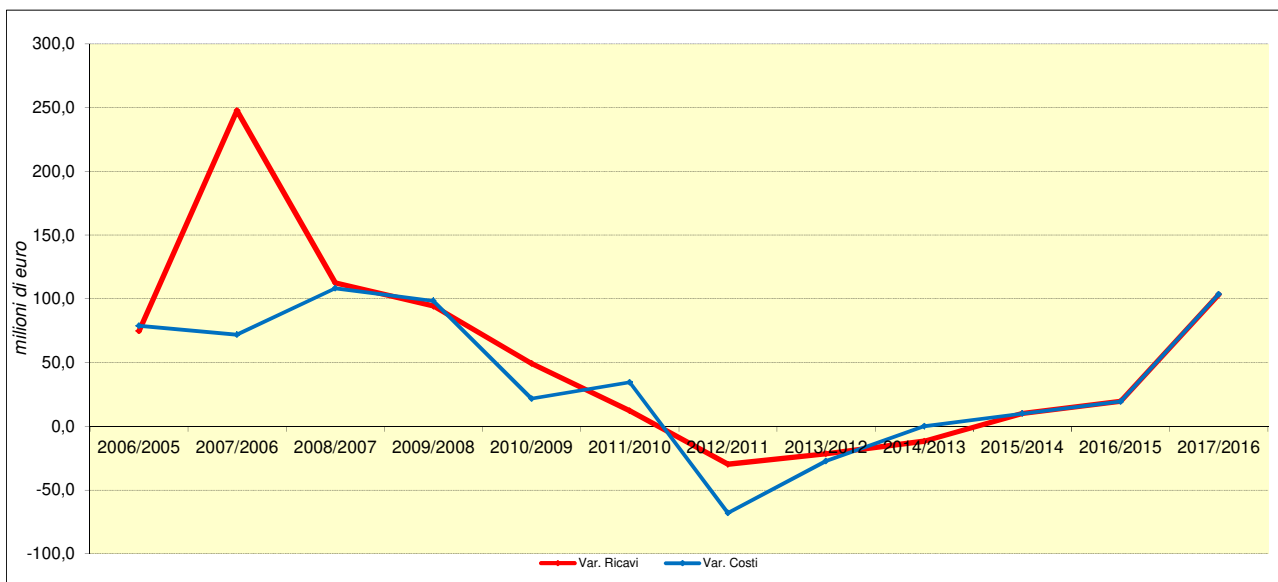
Si deve peraltro precisare che, a partire dai bilanci consuntivi 2012, le nuove disposizioni del D.Lgs. 118 prevedono che i costi per gli investimenti con fondi correnti siano posti a carico del Fondo Sanitario Regionale, con l'effetto di ridurre l'ammontare delle risorse disponibili per la gestione.

² Ai fini del confronto, i ricavi e costi sono stati depurati delle quote della Valmarecchia fino al 2009 (trasferita alla Regione Emilia Romagna), del Presidio S. Croce fino al 2010 (trasferito a Marche Nord) e nel 2011 sono state escluse le poste legate alla riconciliazione dei crediti.

Variazione dei ricavi aziendali 2006-2017



Variazione dei ricavi e costi aziendali 2006-2017



4.2. ANALISI DEGLI SCOSTAMENTI

Si riportano nella Tabella 4.2.1 **gli aggregati economici del Bilancio d'Esercizio 2017 dell'ASUR**, i quali comprendono il valore complessivo della mobilità intra-regionale pari a 412.305.421 euro e delle cessioni e consulenze intra-regionali pari a 17.617.708 euro.

Al fine di descrivere compiutamente i fattori che hanno determinato il risultato finale, nei paragrafi successivi si propone un'analisi dei dati riportati nella successiva tabella 4.2.1 per singolo aggregato economico, evidenziando gli scostamenti esistenti con il Bilancio d'esercizio 2016, il Bilancio di Previsione 2017 ed il Preconsuntivo IV Report 2017.

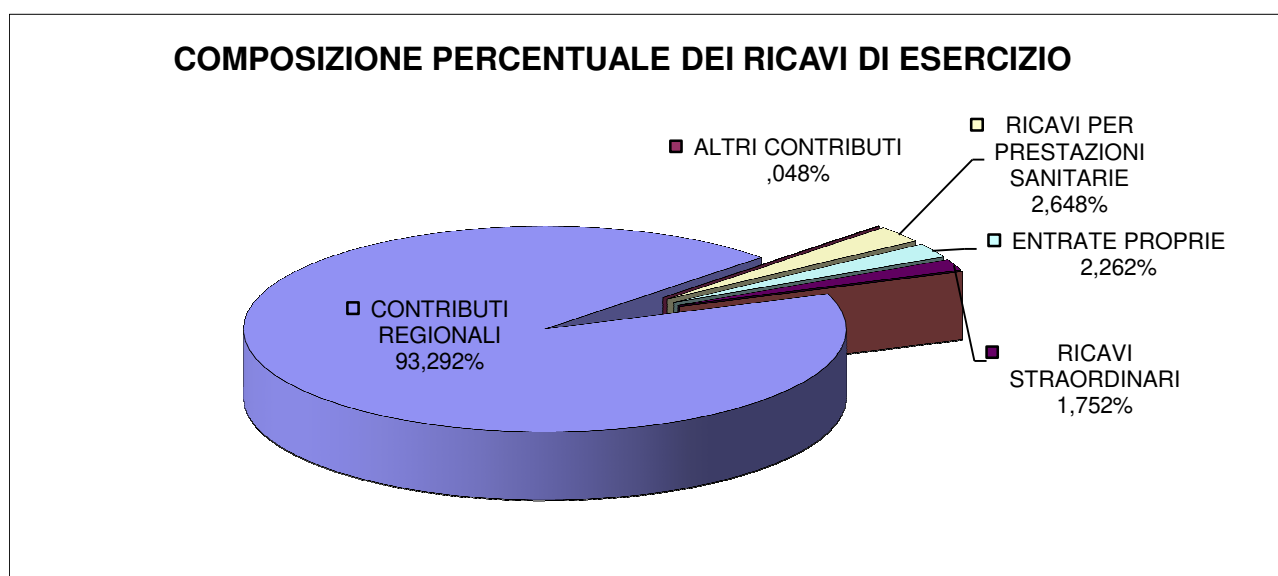
Tab. 4.2.1

Cod	Descrizione	CONSUNTIVO 2016	BILANCIO DI PREVISIONE 2017	PRECONSUNTIVO	CONSUNTIVO 2017	CONSUNTIVO 2017 - CONS 2016	CONSUNTIVO 2017 - BDG 2017	CONSUNTIVO 2017 - PRECONS.
A	RISULTATO DI ESERCIZIO	165.522	- 0	2.407.537	-	- 165.522	0	- 2.407.537
A1	TOTALE RICAVI	2.705.593.146	2.800.367.507	2.802.251.529	2.809.045.656	103.452.510	8.678.149	6.794.127
A11	CONTRIBUTI REGIONALI	2.529.515.771	2.618.252.103	2.617.699.970	2.620.602.191	91.086.421	2.350.089	2.902.221
A12	ALTRI CONTRIBUTI	1.609.361	1.089.588	547.065	1.337.289	272.072	247.701	790.224
A13	RICAVI PER PRESTAZIONI SANITARIE	88.487.836	74.986.356	74.338.165	74.371.637	14.116.199	614.718	33.472
A14	ENTRATE PROPRIE	68.527.345	66.322.892	66.074.974	63.532.685	4.994.660	2.790.207	2.542.289
A15	RICAVI STRAORDINARI	17.452.833	39.716.569	43.591.355	49.201.853	31.749.020	9.485.284	5.610.498
A16	COSTI CAPITALIZZATI	-	-	-	-	-	-	-
A2	TOTALE COSTI	2.705.427.623	2.800.367.508	2.799.843.992	2.809.045.656	103.618.032	8.678.148	9.201.664
A21	PERSONALE	743.596.457	752.890.067	751.254.553	754.988.392	11.391.935	2.098.325	3.733.839
A22	BENI	359.908.015	374.376.006	375.973.859	377.250.457	17.342.442	2.874.451	1.276.598
A23	SERVIZI	176.003.320	177.441.950	176.358.251	176.921.841	918.521	520.110	563.590
A24	OSP. CONVENZIONATA E ACQUISTO DI RICOVERI	483.622.221	515.058.523	514.306.037	525.048.256	41.426.034	9.989.732	10.742.219
A25	SPECIALISTICA ESTERNA	160.014.735	161.802.401	162.758.559	170.960.681	10.945.946	9.158.280	8.202.122
A26	SPECIALISTICA INTERNA	20.819.932	20.962.742	21.013.526	20.745.183	74.749	217.559	268.343
A27	FARMACEUTICA	299.663.252	306.800.059	308.395.571	293.991.173	5.672.078	12.808.885	14.404.397
A28	MEDICINA DI BASE	172.053.161	172.446.174	172.239.897	172.393.197	340.035	52.977	153.299
A29	ALTRE PRESTAZIONI	233.319.433	255.463.975	255.089.798	251.380.948	18.061.515	4.083.027	3.708.851
A30	LIBERA PROFESSIONE	18.164.581	17.587.487	17.558.179	17.536.850	627.732	50.637	21.329
A31	AMMORTAMENTI	8.034.737	6.534.737	5.442.713	6.471.300	1.563.437	63.437	1.028.587
A32	ACCANTONAMENTI	23.529.592	28.179.629	27.435.409	27.582.822	4.053.230	596.807	147.414
A33	TRASFERIMENTI	189.242	189.264	188.568	129.771	59.471	59.494	58.797
A34	ONERI FINANZIARI	916.818	290.774	287.236	140.810	776.008	149.964	146.426
A35	ONERI STRAORDINARI	5.592.127	10.343.720	11.541.838	13.503.977	7.911.850	3.160.257	1.962.139

Cod	Descrizione	CONSUNTIVO 2016	BILANCIO DI PREVISIONE 2017	PRECONSUNTIVO	CONSUNTIVO 2017	CONSUNTIVO 2017 - CONS 2016	CONSUNTIVO 2017 - BDG 2017	CONSUNTIVO 2017 - PRECONS.
	Riepilogo						-	-
	COSTI SSR	404.686.160	425.108.814	425.112.806	429.923.129	25.236.969	4.814.315	4.810.323
MPSSR	Costi per Mobilità passiva intra-regionale	388.974.702	409.069.463	409.069.463	412.305.421	23.330.720	3.235.959	3.235.959
RDSSR	Costi per scambi in regolazione diretta intra-regionale	15.711.458	15.711.458	15.711.359	17.617.708	1.906.250	1.906.250	1.906.350
SPSSR	Sopravv. passive per Mobilità passiva intra-regionale	-	327.893	331.985	-	-	327.893	331.985
	COSTI SSN	143.320.090	161.305.068	161.258.400	161.352.728	18.032.638	47.660	94.328
MPSSN	Costi per Mobilità passiva extra-regionale	142.942.849	160.944.614	160.944.614	160.945.100	18.002.251	486	486
RDSSN	Costi per scambi in regolazione diretta extra-regionale	377.241	360.454	313.786	407.628	30.388	47.174	93.842
SPSSN	Sopravv. passive per Mobilità passiva extra-regionale	-	-	-	-	-	-	-
	RICAVI SSR	880.158	880.158	803.852	1.280.454	400.296	400.296	476.602
MASSR	Ricavi per Mobilità attiva intra-regionale	86.333	86.333	86.333	542.211	455.878	455.878	455.878
RDASSR	Ricavi per scambi in regolazione diretta intra-regionale	793.825	793.825	717.519	738.243	55.582	55.582	20.725
SASSR	Sopravv. attive per Mobilità attiva intra-regionale	-	-	-	-	-	-	-
	RICAVI SSN	80.466.873	65.181.237	65.174.369	65.203.514	15.263.359	22.277	29.145
MASSN	Ricavi per Mobilità attiva extra-regionale	80.337.572	65.044.688	65.044.688	64.958.355	15.379.217	86.333	86.333
RDASSN	Ricavi per scambi in regolazione diretta extra-regionale	129.301	136.549	129.681	245.160	115.858	108.610	115.479
SASSN	Sopravv. attive per Mobilità attiva extra-regionale	-	-	-	-	-	-	-

4.2.1. Ricavi

L'ammontare complessivo dei ricavi, pari a 2.809,2 milioni di euro (al netto delle poste rettificative dei costi, quali il recupero per personale comandato e in aspettativa, i rimborsi INAIL e le sterilizzazioni degli ammortamenti coperti da finanziamento specifico) è per il 93,3% determinato dai contributi regionali, pari a 2.543,5 milioni di euro. Le risorse che finanziano l'Azienda, infatti, sono principalmente legate al Fondo Sanitario Regionale (F.S.R.) e pertanto le dinamiche di tale voce influenzano l'andamento della gestione. Le restanti voci, pari a circa 188,4 milioni di euro, rappresentano complessivamente il 6,7% dei ricavi complessivi, così come rappresentato nel grafico seguente e sono rappresentate dalle entrate proprie e dai ricavi da prestazioni sanitarie rese.



Il confronto con l'anno precedente della composizione percentuale dei ricavi diversi dal FSR, riportata nel prospetto seguente, evidenzia un peso maggiore nel 2017 rispetto al 2016 delle entrate proprie, pari al 33,7% (38,9% nel 2016) a fronte di una riduzione della quota di prestazioni sanitarie, pari al 38,5% (50,3% nel 2016).

RICAVI ESCLUSO F.S.R.	Anno 2017	Anno 2016
ALTRI CONTRIBUTI	0,7%	0,9%
RICAVI PER PRESTAZIONI SANITARIE	39,5%	50,3%
ENTRATE PROPRIE	33,7%	38,9%
RICAVI STRAORDINARI	26,1%	9,9%
	100,0%	100,0%

Tab. 4.2.2

Cod	Descrizione	CONSUNTIVO 2016	BILANCIO DI PREVISIONE 2017	PRECONSUNTIVO 2017	CONSUNTIVO 2017	CONSUNTIVO 2017 - CONS 2016	CONSUNTIVO 2017 - BDG 2017	CONSUNTIVO 2017 - PRECONS. 2017
A1	TOTALE RICAVI	2.705.593.146	2.800.367.507	2.802.251.529	2.809.045.656	103.452.510	8.678.149	6.794.127
A11	CONTRIBUTI REGIONALI	2.529.515.771	2.618.252.103	2.617.699.970	2.620.602.191	91.086.421	2.350.089	2.902.221
A111	CONTRIBUTI IN C/ESERCIZIO INDISTINTI DA REGIONE	2.510.570.034	2.538.657.830	2.538.657.830	2.543.481.977	32.911.943	4.824.147	4.824.147
A112	CONTRIBUTI IN C/ESERCIZIO VINCOLATI DA REGIONE	43.218.471	98.279.273	103.790.466	83.158.482	39.940.011	15.120.791	20.631.985
A113	RETTIFICA CONTRIBUTI IN C/ESERCIZIO DESTINATI AD INVE-	24.286.763	18.685.000	24.748.326	6.052.297	18.234.467	12.632.703	18.696.029
A114	UTILIZZO FONDI PER QUOTE INUTILIZZATE CONTRIBUTI DI F	14.029	-	-	14.029	-	14.029	14.029
A12	ALTRI CONTRIBUTI	1.609.361	1.089.588	547.065	1.337.289	272.072	247.701	790.224
A121	ALTRI CONTRIBUTI	1.609.361	1.089.588	547.065	1.337.289	272.072	247.701	790.224
A13	RICAVI PER PRESTAZIONI SANITARIE	88.487.836	74.986.356	74.338.165	74.371.637	14.116.199	614.718	33.472
A131	RICAVI PER PRESTAZIONI SANITARIE INTRA-REGIONALI	563.438	563.438	563.438	1.047.850	484.412	484.412	484.412
A132	RICAVI PER PRESTAZIONI SANITARIE EXTRA-REGIONALI	80.466.873	65.181.237	65.174.369	65.203.514	15.263.359	22.277	29.145
A133	RICAVI PER PRESTAZIONI SANITARIE DA PRIVATO	7.457.525	9.241.680	8.600.358	8.120.273	662.748	1.121.407	480.085
A14	ENTRATE PROPRIE	68.527.345	66.322.892	66.074.974	63.532.685	4.994.660	2.790.207	2.542.289
A141	COMPARTECIPAZIONI	32.012.424	30.507.516	29.967.366	29.163.030	2.849.394	1.344.486	804.336
A142	LIBERA PROFESSIONE	21.109.670	20.530.994	20.379.633	20.148.848	960.822	382.146	230.786
A143	ALTRI RICAVI CARATTERISTICI	12.620.343	12.436.501	12.530.630	11.270.885	1.349.458	1.165.616	1.259.745
A144	RICAVI NON CARATTERISTICI	2.784.548	2.846.705	3.196.026	2.948.784	164.236	102.079	247.242
A145	RICAVI DELLA GESTIONE FINANZIARIA	360	1.177	1.318	1.138	778	38	180
A15	RICAVI STRAORDINARI	17.452.833	39.716.569	43.591.355	49.201.853	31.749.020	9.485.284	5.610.498
A151	SOPRAVV. ATTIVE, INSUSSISTENZE DEL PASSIVO E RIVALUT	17.452.833	39.705.437	43.562.337	49.158.660	31.705.828	9.453.223	5.596.324
A152	PLUSVALENZE	-	11.132	29.018	43.193	43.193	32.061	14.174
A16	COSTI CAPITALIZZATI	-	-	-	-	-	-	-
A161	COSTI CAPITALIZZATI	-	-	-	-	-	-	-

Prima di passare al dettaglio delle singole voci di ricavo rappresentate nella tabella 4.2.2 che precede, si evidenzia che complessivamente il Bilancio d'esercizio 2016 risulta in aumento rispetto all'anno precedente per 19,3 milioni di euro (0,7%), crescita già programmata nel Bilancio preventivo, rispetto al quale si registra uno scostamento di appena 422 mila euro; l'entità dei ricavi aziendali è invece in riduzione rispetto al preconsuntivo 2016, rispetto si registra una flessione pari a 9,6 milioni di euro.

In particolare, l'andamento dei **"Contributi regionali" (A11)** registra un incremento di 91,1 milioni di euro (3,6%), principalmente legata all'incremento della quota di Fondo Sanitario Regionale di 32,9 milioni di euro (A111) ed i contributi vincolati sempre da Regione di 39,9 milioni di euro (A112) a cui si aggiungono i minori costi di investimento con fondi correnti di 18,2 milioni di euro. Si deve precisare che la Giunta Regionale con DGRM 562/2018 ha modificato la copertura finanziaria di alcune poste di ricavo, rettificando la DGRM 1617/17 e la 820/2017; pertanto, a differenza del Bilancio preventivo 2017 e del preconsuntivo, è stato incluso nei contributi indistinti il finanziamento dei maggiori costi legati al sisma per complessivi 19,9 milioni di euro.

I contributi in c/esercizio indistinti da Regione comprendono il Fondo Sanitario Regionale assegnato all'Azienda per complessivi 2.543,5 milioni di euro, in aumento rispetto all'anno precedente di 32,9 milioni di euro. Tale incremento è in via prioritaria destinato alla copertura dei maggiori costi costo di acquisto delle prestazioni in mobilità passiva intra regionale (+21,6 milioni di euro), al finanziamento degli investimenti con fondi correnti per la quota eccedente il contributo regionale di 25,9 milioni di euro (ossia 5,7 milioni di euro) ed alla copertura dei costi del sisma. L'andamento del FSR complessivo degli Enti del SSR, così come rappresentato nel prospetto seguente (Fonte: Riparto 2017 dell'ARS) evidenzia infatti un incremento complessivo di 34,9 milioni di euro.

valori in migliaia di €	Anno 2017		Anno 2016		Var. 2017/2016	
Risorse SSR	2.845.510	100,0%	2.810.603	100,0%	34.907	1,2%
Finanziamenti dei LEA	2.560.825	90,0%	2.527.600	89,9%	33.225	1,3%
Fondo di riequilibrio	139.409	4,9%	143.983	5,1%	- 4.574	-3,3%
Obiettivi di carattere prioritario	35.279	1,2%	26.713	1,0%	8.565	24,3%
Contributi finalizzati FSN	35.486	1,2%	16.928	0,6%	18.557	52,3%
Fondi per progetti di competenza regionale	74.512	2,6%	81.529	2,9%	- 7.017	-9,4%
Differenziale TUC	0	0,0%	0	0,0%	-	
Quote premiali atto 63/CSR/16 a GSA art 29 c1	0	0,0%	13.850	0,5%	- 13.850	

Con riferimento ai contributi in c/esercizio vincolati da Regione, tale voce include la sommatoria dei contributi assegnati dalla Regione per lo svolgimento di specifiche attività. Il dato consuntivo di 83,2 milioni di euro include i contributi vincolati per gli obiettivi prioritari (32,1 milioni di euro), i contributi per l'assistenza penitenziaria (2,5 milioni di euro), il contributo per i farmaci innovativi (28,9 milioni di euro), il contributo per l'assistenza agli stranieri irregolari (0,411 milioni di euro), nonché ulteriori contributi regionali per 3,7 milioni di euro. A questi si aggiungono i contributi vincolati extra FSR (2,2 milioni di euro, il contributo extra LEA per lo SLA (900 mila euro) e, infine, il "Pay Back" che a differenza dell'anno 2015 è stato iscritto a preventivo per un importo di 9,1 milioni di euro e a consuntivo in misura pari a 12,5 milioni di euro; tale contributo ha lo scopo di ripartire tra il fornitore e l'acquirente del farmaco lo sfioramento del tetto sulla spesa farmaceutica territoriale ed ospedaliera, andando di fatto a rettificare l'entità della spesa farmaceutica convenzionata.

Nel prospetto seguente si rappresentano, per conti economici, i contributi in c/esercizio vincolati da Regione.

DESCRIZIONE	CONSUNTIVO 2016	BILANCIO DI PREVISIONE 2017	PRECONSUNTIVO 2017	CONSUNTIVO 2017	CONSUNTIVO 2017 - CONS 2016	CONSUNTIVO 2017 - BDG 2017	CONSUNTIVO 2017 - PRECONS. 2017
Contributi in c/esercizio a destinazione vincolata per ricerca	146.000	146.000	160.000	169.516	23.516	23.516	9.516
Contributi da Regione o Prov. Aut. per quota F.S. regionale vincolato	40.832.360	67.277.992	67.277.992	67.277.991	26.445.631	1	1
Contributi extra fondo vincolati	599.268	929.322	22.868.547	2.227.047	1.627.779	1.297.725	20.641.500
Contributi da Regione o Prov. Aut. (extra fondo) - Risorse aggiuntive da bilancio regionale a titolo di copertura LEA	-	19.916.000	-	-	-	19.916.000	-
Contributi da Regione o Prov. Aut. (extra fondo) - Risorse aggiuntive da bilancio regionale a titolo di copertura extra LEA	1.640.843	900.000	900.000	900.000	740.843	-	-
Pay-back per il superamento del tetto della spesa farmaceutica territoriale	-	-	-	12.583.928	12.583.928	12.583.928	12.583.928
Ulteriore Pay-back	-	9.109.959	12.583.928	-	-	9.109.959	12.583.928
totale A112	43.218.471	98.279.273	103.790.466	83.158.482	39.940.011	15.120.791	20.631.985

Con riferimento alla rettifica dei contributi in c/esercizio destinati ad investimenti, si evidenzia un decremento di 18 milioni di euro della quota da destinare alla copertura degli acquisti di immobilizzi con fondi correnti rispetto al consuntivo 2016, passando da un valore di 24,3 milioni di euro a 6 milioni di euro. Ciò per effetto di quanto gli ulteriori 25,9 milioni di euro di investimenti sono stati coperti da contributi in conto capitale assegnati con DGRM 820/17, così come modificata da DGRM 562/18, mediante utilizzo degli utili della GSA degli anni 2012-2015.

Con riferimento all'utilizzo fondi per quote inutilizzate contributi di esercizio precedenti da Regione per quota del fondo vincolato, si evidenzia il mantenimento del valore consuntivo 2016, in quanto solo 14 mila euro è la quota di contributi assegnati e non spesi degli anni precedenti.

L'aggregato "**Altri contributi**" (A12) comprende sia l'assegnazione di contributi vincolati da soggetti diversi dalla Regione Marche (395 mila euro), sia l'utilizzo di quote di contributi vincolati inutilizzate negli anni precedenti da tali soggetti (942 mila euro).

L'aggregato "**Ricavi per Prestazioni sanitarie**" (A13) accoglie le prestazioni erogate dalle strutture pubbliche e private in mobilità a pazienti non residenti nella Regione Marche o erogate in regolazione diretta a favore di altre aziende marchigiane o extra regionali, nonché i proventi per prestazioni rese a soggetti privati (ricavi del pronto soccorso, del dipartimento di prevenzione, rimborsi per ricoveri, ecc.).

L'entità complessiva dei Ricavi per prestazione è influenzata in via prioritaria dai ricavi extra regionali, che subiscono una riduzione rispetto al consuntivo 2016 di 15,3 milioni di euro, a cui si affianca un lieve aumento dei ricavi per prestazioni erogate a privati paganti (Dipartimento di prevenzione, diritti veterinari, medicina legale, ecc..) per 663 mila euro.

Con riferimento alla mobilità extra regionale, si precisa che sulla base alle disposizioni del D.Lgs. 118/11 le Aziende sono tenute ad iscrivere obbligatoriamente il valore della mobilità attiva approvata dal CIPE nell'atto di riparto ultimo disponibile di norma riferita a due anni precedenti, e per il presente bilancio l'anno di riferimento è il 2015; inoltre, sulla base delle indicazioni ministeriali e regionali, il conguaglio che si genera tra il saldo considerato nell'anno di riferimento e quello effettivamente approvato dal CIPE deve essere iscritto nei conti della mobilità attiva o passiva a seconda che si tratti di un credito o di un debito.

Per l'anno 2017, l'atto di riparto CIPE n. 184/CSR del 26/10/2017 prende a riferimento la matrice di mobilità interregionale 2015, il cui valore corrispondente per l'ASUR è di 65.044.688 euro (di cui alla nota prot. 4159 ARS del 10/05/2018 e DGRM 638 del 14/5/2018). Lo scostamento rispetto allo

scorso anno è da imputare in via principale alla mancata registrazione del conguaglio attivo di mobilità, che era pari a euro 8.229.773. Il valore della produzione erogata nel 2017 è invece pari a 76.215.324 euro (al lordo dei controlli e delle contestazioni interregionali) e verrà considerata nel riparto CIPE dell'anno 2019 e quindi recepito nel Bilancio di tale esercizio.

A scopo informativo, si rappresentano di seguito le differenze tra il valore della produzione erogata mobilità attiva extra regionale a partire dall'anno 2012, anno di entrata in vigore del D.Lgs. 118/11, all'anno 2017.

MOBILITA' ATTIVA EXTRA REGIONALE	Bilancio di esercizio 2012	Bilancio di esercizio 2013	Bilancio di esercizio 2014	Bilancio di esercizio 2015	Bilancio di esercizio 2016	Bilancio di esercizio 2016
A. Valore Produzione anno (n)	67.293.395	77.544.910	72.978.032	68.000.379	71.344.478	76.215.324
B. Valore totale iscritto in Bilancio anno (n)	74.364.801	72.406.679	68.952.425	86.579.337	80.210.035	65.044.688
- di cui Mobilità	66.111.933	72.406.679	68.952.425	78.349.564	80.210.035	65.044.688
anno rif.	2010	2011	2012	2013	2013	2015
- di cui Conguagli	8.252.868	-	-	8.229.773	-	-
Delta A-B	1.181.462	5.138.230	4.025.607	- 10.349.185	- 8.865.557	11.170.636

Per quanto attiene all'aumento dei ricavi per prestazioni erogate a privati paganti di 663 mila euro, le variazioni più significative riguardano, da un lato, la riduzione dei ricavi verso le Prefetture in seguito al trasferimento della competenza dei rimborsi delle spese ospedaliere per i stranieri irregolari dal Ministero degli Interni a quello della Sanità (circa 1,2 milioni di euro) e, dall'altro, dall'aumento dei ricavi del Dipartimento di prevenzione (circa 1,4 milioni di euro).

L'aggregato delle **"Entrate proprie" (A14)** si compone di varie voci, dalla compartecipazione alla spesa dei privati, ai ricavi per la libera professione aziendale, agli altri ricavi derivanti dall'erogazione di prestazioni a privati paganti (ad esempio ricavi del Dipartimento di Prevenzione, ricavi derivanti da prestazioni, beni e servizi resi a pagamento, ecc.).

Per quanto riguarda il confronto con l'anno precedente, si registra un decremento complessivo di 5 milioni di euro, che si rileva anche rispetto ai dati di preconsuntivo (-2,7 milioni di euro) e al Preventivo 2016 (-2,5 milioni di euro). La variazione complessiva dell'aggregato rispetto all'anno precedente è influenzata dai fattori seguenti:

- la riduzione delle compartecipazioni (A141) per -2,8 milioni di euro, che non essendo correlata ad una variazione significativa del valore delle prestazioni erogate (si veda il par. 3.2.21) è esclusivamente da ricondursi alla riduzione della compartecipazione su prestazioni erogate a pazienti residenti nei territoriali interessati dal sisma per i quali è stata prevista l'esenzione T16 dalla DGRM 986 del 25/08/2016 e successive delibere di proroga del termine di scadenza, DGRM 1340 del 03/11/2016 e DGRM 265 del 20/03/2017 (pari a complessivi 6,2 mila euro).
- la riduzione dei ricavi per libera professione (A142) per -0,9 milioni di euro, a cui corrisponde una riduzione degli oneri del personale per l'attività libera professionale (A301, -627 mila euro).
- la riduzione dei ricavi caratteristici (A143) per 1,3 milioni di euro, che interessano in via principale il conto dei ricavi "Concorso per integrazione rette in R.S.A." (in riduzione per 228 mila euro), le sperimentazioni (in riduzione per 372 mila euro) e, infine, gli altri proventi e ricavi diversi (in riduzione per 635 mila euro).

L'aggregato **"Proventi straordinari" (A15)**, che accoglie tutte le poste il cui manifestarsi non è prevedibile (tipicamente sopravvenienze e insussistenze), registra per definizione un andamento irregolare nel tempo, in funzione del diverso verificarsi di eventi occasionali e straordinari nel corso dei vari esercizi. In sede di chiusura 2017, tali proventi si attestano a 49,2 milioni di euro registrando un

aumento rispetto all'anno precedente di 31,7 milioni di euro (+181,5%), rispetto al preventivo di 9,5 milioni di euro (23,7%) e, infine, rispetto al preconsuntivo di 5,6 milioni di euro (12,7%).

Rinviando al dettaglio per singolo conto economico riportato nella tabella seguente, si evidenzia che il bilancio di esercizio 2017, in coerenza con il Bilancio preventivo e preconsuntivo dell'anno e le indicazioni regionali contenute nella DGRM 638/2018, include la revisione dei fondi accantonamento per 33.906.937 euro, così come di seguito dettagliato:

1. Fondo oneri da liquidare al personale Euro 11.177.354;
2. Fondo oneri personale in quiescenza Euro 3.160.688;
3. Fondo per altri costi medicina convenzionata MMG Euro 4.819.570 e SUMAI Euro 890.160;
4. Fondo rinnovi contrattuali per medicina convenzionata Euro 12.652.524 e dei convenzionati Sumai Euro 1.206.642.

Altre poste straordinarie particolarmente significative riguardano le poste seguenti:

- sopravvenienze attive per circa 1,8 milioni di euro per effetto dell'applicazione dei rimborsi condizionati previsti dall'AIFA sui farmaci ad alto costo sottoposti a monitoraggio;
- restituzione somma sentenza n. 615/2017 RG 370/2011 per 701 mila euro;
- storno fattura anni 1999-2016 Casa di Cura Dr Petruzzi per 485 mila euro;
- rimborso accise gas servizio energia termica periodo 01/10/2014 - 31/08/2016;
- storno fatture noleggio auto per 397 mila euro;
- sistemazione contabile fondo svalutazione crediti verso prefetture per 265 mila euro.

Conto	DESCRIZIONE	CONSUNTIVO 2016	CONSUNTIVO 2017	CONSUNTIVO 2017 - CONS 2016	CONSUNTIVO 2017 - BDG 2017	CONSUNTIVO 2017 - PRECONS. 2017
0801020119	Insussistenze del passivo relative alle convenzioni con medici di base	-	17.472.094	17.472.094	- 387.123	- 1.782.123
0801020118	Insussistenze del passivo relative al personale	5.312.984	16.327.042	11.014.058	1.497.982	1.497.982
0801020101	Sopravvenienze attive per acquisti di beni e servizi	6.622.502	6.129.729	- 492.773	657.610	264.545
0801020126	Altre insussistenze del passivo	1.699.436	3.109.708	1.410.272	2.707.172	1.848.641
0801020120	Insussistenze del passivo relative alle convenzioni per la specialistica	-	2.101.166	2.101.166	1.789.093	1.790.166
0801020107	Altre sopravvenienze attive	2.127.569	1.470.133	- 657.437	771.807	289.615
0801020122	Insussistenze del passivo relative all'acquisto di beni e servizi	735.428	869.450	134.021	837.994	814.285
0801030102	Altri proventi straordinari	-	701.958	701.958	701.958	701.958
0801020102	Sopravvenienze attive per acquisti di prestazioni sanitarie da operatori accreditati	664.616	624.804	- 39.812	552.141	300.738
0801020121	Insussistenze del passivo relative all'acquisto prestaz. Sanitarie da operatori accreditati	257.080	235.778	- 21.302	235.778	103.580
0801020125	Sopravvenienze attive per costi del personale convenzionato per assistenza sanitaria di base	16.463	58.830	42.368	39.855	12.096
0801010110	Plusvalenze alienazione automezzi	-	37.040	37.040	27.060	27.060
0801020124	Sopravvenienze attive per costi del personale - ruolo sanitario - dirigenza medica	7.133	18.636	11.503	16.030	- 0
0801020116	Sopravvenienze attive per costi del personale - ruolo amministrativo - comparto	2.808	17.735	14.927	15.219	-
0801020126	Altre insussistenze del passivo	1.090	13.259	12.169	13.259	- 249.030
0801010108	Plusvalenze alienazione attrezzature sanitarie e scientifiche	-	6.153	6.153	5.001	5.001
0801020123	Sopravvenienze attive relative alle convenzioni per la specialistica	-	3.255	3.255	3.255	3.255
0801020114	Sopravvenienze attive per costi del personale - ruolo tecnico - comparto	3.219	3.219	-	1.610	-
0801020106	Sopravvenienze attive per costi del personale universitario	-	875	875	875	- 0
0801020110	Sopravvenienze attive per costi del personale - ruolo sanitario - comparto	-	176	176	- 0	176
0801010105	Plusvalenze alienazione fabbricati disponibili	-	-	-	-	17.886
0801020115	Sopravvenienze attive per costi del personale - ruolo amministrativo - dirigenza	-	-	-	2.105	-
0801040101	Proventi da donazione e liberalità diverse	2.505	815	- 1.690	815	440
totale A112		17.452.833	49.201.853	31.749.020	9.485.284	5.610.498

4.2.2. Costi

L'ammontare complessivo dei costi al netto di poste di ricavo rettificative (quali il recupero per personale comandato e in aspettativa, i rimborsi INAIL e le sterilizzazioni degli ammortamenti coperti da finanziamento specifico) è pari a 2.809 milioni di euro nell'esercizio 2017, così come evidenziato nella tabella 4.2.2 seguente.

Tab. 4.2.2

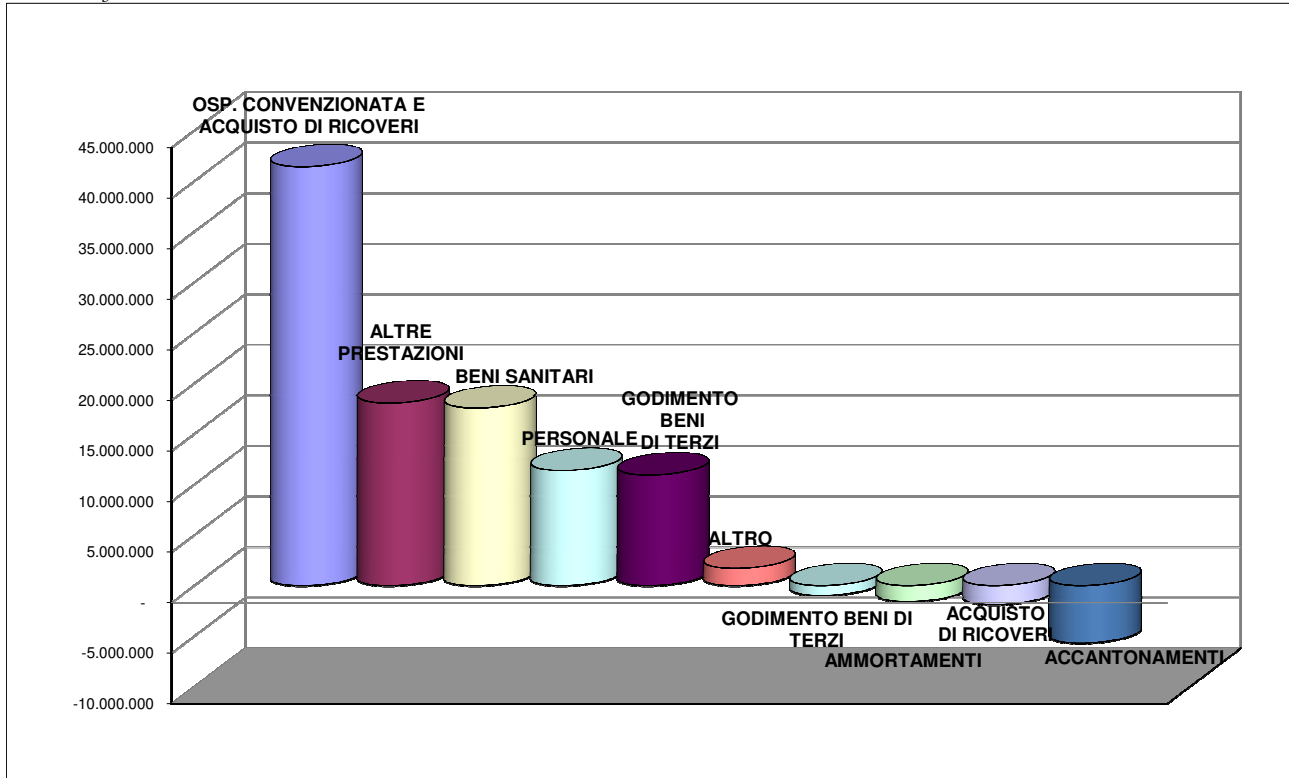
Cod	Descrizione	CONSUNTIVO 2016	BILANCIO DI PREVISIONE 2017	PRECONSUNTIVO 2017	CONSUNTIVO 2017	CONSUNTIVO 2017 - CONS 2016	CONSUNTIVO 2017 - BDG 2017	CONSUNTIVO 2017 - PRECONS. 2017
A2	TOTALE COSTI	2.705.427.623	2.800.367.508	2.799.843.992	2.809.045.656	103.618.032	8.678.148	9.201.664
A21	PERSONALE	743.596.457	752.890.067	751.254.553	754.988.392	11.391.935	2.098.325	3.733.839
A211	PERSONALE DIRIGENTE	294.134.422	297.455.294	295.359.983	295.465.223	1.330.801	1.990.071	105.240
A212	PERSONALE COMPARTO	437.404.588	443.478.322	443.632.406	447.372.664	9.968.076	3.894.342	3.740.258
A213	ALTRI COSTI PERSONALE DIPEDENTE	8.745.444	9.504.943	9.547.888	9.763.369	1.017.925	258.426	215.480
A214	RETTIFICA COSTI DEL PERSONALE DIPEDENTE (-)	- 2.515.279	- 2.288.750	- 2.061.965	- 2.220.021	295.258	68.729	- 158.056
A215	PERSONALE NON DIPENDENTE	5.827.283	4.740.260	4.776.241	4.607.158	- 1.220.125	- 133.102	- 169.083
A22	BENI	359.908.015	374.376.006	375.973.859	377.250.457	17.342.442	2.874.451	1.276.598
A220	FARMACI	238.919.407	246.638.716	246.662.924	249.185.640	10.266.233	2.546.924	2.522.717
A221	BENI SANITARI	111.320.201	118.145.810	119.574.561	118.622.218	7.302.017	476.408	- 952.344
A222	BENI NON SANITARI	9.668.407	9.591.480	9.736.374	9.442.599	- 225.808	- 148.881	- 293.775
A23	SERVIZI	176.003.320	177.441.950	176.358.251	176.921.841	918.521	520.110	563.590
A231	APPALTI	95.153.341	97.865.298	97.106.263	99.819.428	4.666.086	1.954.130	2.713.164
A232	MANUTENZIONI	26.029.824	25.680.929	25.392.553	24.169.734	- 1.860.090	- 1.511.194	- 1.222.819
A233	UTENZE	23.628.849	23.756.317	23.877.176	23.070.220	- 558.629	- 686.096	- 806.955
A234	CONSULENZE AMMINISTRATIVE E GESTIONALI	41.183	56.951	51.885	10.151	- 31.032	- 46.800	- 41.734
A235	CONSULENZE SANITARIE	57.862	43.799	42.224	35.191	- 22.671	- 8.608	- 7.033
A236	GODIMENTO BENI DI TERZI	21.208.579	19.687.796	19.737.055	20.243.557	- 965.022	555.761	506.502
A237	COSTI GENERALI	8.730.681	9.197.860	8.998.094	8.424.912	- 305.769	- 772.948	- 573.181
A238	IMPOSTE DI ESERCIZIO	1.153.000	1.153.000	1.153.000	1.148.647	- 4.353	- 4.353	- 4.353
A24	OSP. CONVENZIONATA E ACQUISTO DI RICOVERI	483.622.221	515.058.523	514.306.037	525.048.256	41.426.034	9.989.732	10.742.219
A241	ACQUISTO DI RICOVERI DA AZIENDE PUBBL. INTRA-REGIONE	267.516.791	277.135.408	277.135.408	290.044.402	22.527.610	12.908.993	12.908.993
A242	ACQUISTO DI RICOVERI DA AZIENDE PUBBL. EXTRA-REGIONE	109.810.665	127.812.430	127.812.430	124.556.163	14.745.498	- 3.256.267	- 3.256.267
A243	ACQUISTO DI RICOVERI DA AZIENDE PRIVATE	106.294.765	110.110.685	109.358.198	110.447.691	4.152.926	337.006	1.089.492
A25	SPECIALISTICA ESTERNA	160.014.735	161.802.401	162.758.559	170.960.681	10.945.946	9.158.280	8.202.122
A251	SPECIALISTICA ESTERNA DA AZIENDE PUBBL. INTRA-REGIONE	85.355.856	85.355.856	85.355.856	92.677.591	7.321.735	7.321.735	7.321.735
A252	SPECIALISTICA ESTERNA DA AZIENDE PUBBL. EXTRA-REGIONE	20.892.405	20.882.094	20.888.849	21.851.970	959.565	969.876	963.121
A253	SPECIALISTICA ESTERNA DA AZIENDE PRIVATE	53.766.474	55.564.451	56.513.854	56.431.120	2.664.646	866.669	- 82.734
A26	SPECIALISTICA INTERNA	20.819.932	20.962.742	21.013.526	20.745.183	74.749	217.559	268.343
A261	SPECIALISTICA INTERNA	20.819.932	20.962.742	21.013.526	20.745.183	- 74.749	- 217.559	- 268.343

Cod	Descrizione	CONSUNTIVO 2016	BILANCIO DI PREVISIONE 2017	PRECONSUNTIVO 2017	CONSUNTIVO 2017	CONSUNTIVO 2017 - CONS 2016	CONSUNTIVO 2017 - BDG 2017	CONSUNTIVO 2017 - PRECONS. 2017
A27	FARMACEUTICA	299.663.252	306.800.059	308.395.571	293.991.173	- 5.672.078	- 12.808.885	- 14.404.397
A271	FARMACEUTICA DA AZIENDE PUBBL. INTRA-REGIONALI	47.467.629	57.943.773	57.943.773	42.679.689	- 4.787.940	- 15.264.084	- 15.264.084
A272	FARMACEUTICA DA AZIENDE PUBBL. EXTRA-REGIONALI	8.599.593	8.599.593	8.599.593	9.390.479	790.885	790.885	790.885
A273	FARMACEUTICA DA AZIENDE PRIVATE	243.596.029	240.256.692	241.852.204	241.921.006	- 1.675.024	1.664.313	68.801
A28	MEDICINA DI BASE	172.053.161	172.446.174	172.239.897	172.393.197	340.035	- 52.977	153.299
A281	MEDICINA DI BASE DA AZIENDE PUBBL. INTRA-REGIONALI	-	-	-	-	-	-	-
A282	MEDICINA DI BASE DA AZIENDE PUBBL. EXTRA-REGIONALI	691.817	691.817	691.817	720.596	28.779	28.779	28.779
A283	MEDICINA DI BASE DA AZIENDE PRIVATE	171.361.344	171.754.357	171.548.080	171.672.601	311.256	81.756	124.520
A29	ALTRE PRESTAZIONI	233.319.433	255.463.975	255.089.798	251.380.948	18.061.515	- 4.083.027	- 3.708.851
A291	ALTRE PRESTAZIONI DA AZIENDE PUBBL. INTRA-REGIONALI	3.792.427	3.792.427	3.792.427	4.278.396	485.969	485.969	485.969
A292	ALTRE PRESTAZIONI DA AZIENDE PUBBL. EXTRA-REGIONALI	3.292.946	3.286.470	3.233.047	4.771.623	1.478.677	1.485.153	1.538.576
A293	ALTRE PRESTAZIONI DA AZIENDE PRIVATE	226.234.060	248.385.078	248.064.324	242.330.929	16.096.868	6.054.149	5.733.395
A30	LIBERA PROFESSIONE	18.164.581	17.587.487	17.558.179	17.536.850	- 627.732	- 50.637	- 21.329
A301	LIBERA PROFESSIONE	18.164.581	17.587.487	17.558.179	17.536.850	- 627.732	- 50.637	- 21.329
A31	AMMORTAMENTI	8.034.737	6.534.737	5.442.713	6.471.300	- 1.563.437	- 63.437	1.028.587
A311	AMMORTAMENTI	40.628.668	39.128.668	38.036.644	39.638.062	- 990.606	509.394	1.601.418
A312	STERILIZZAZIONE AMMORTAMENTI (-)	- 32.593.931	- 32.593.931	- 32.593.931	- 33.166.762	- 572.831	- 572.831	- 572.831
A32	ACCANTONAMENTI	23.529.592	28.179.629	27.435.409	27.582.822	4.053.230	- 596.807	147.414
A321	ACCANTONAMENTI RINNOVI PERSONALE	2.757.961	7.515.441	7.515.441	7.515.441	4.757.480	0	0
A322	ACCANTONAMENTI RINNOVO CONVENZIONE MEDICI	1.952.512	3.149.402	3.149.402	3.149.461	1.196.949	59	59
A323	ACCANTONAMENTI RINNOVO CONVENZIONE SUMAI	1.316.697	1.448.088	1.448.088	1.022.483	- 294.214	425.605	425.605
A324	ALTRI ACCANTONAMENTI	17.502.422	16.066.699	15.322.478	15.895.437	- 1.606.985	- 171.262	572.959
A33	TRASFERIMENTI	189.242	189.264	188.568	129.771	- 59.471	- 59.494	- 58.797
A331	TRASFERIMENTI	189.242	189.264	188.568	129.771	- 59.471	- 59.494	- 58.797
A34	ONERI FINANZIARI	916.818	290.774	287.236	140.810	- 776.008	- 149.964	- 146.426
A341	ONERI FINANZIARI	916.818	290.774	287.236	140.810	- 776.008	- 149.964	- 146.426
A35	ONERI STRAORDINARI	5.592.127	10.343.720	11.541.838	13.503.977	7.911.850	3.160.257	1.962.139
A351	SOPRAVV. PASSIVE, INSUSSISTENZE DEL PASSIVO E RIVALUTAZIONI	5.585.784	10.342.552	11.515.834	13.463.203	7.877.419	3.120.651	1.947.369
A352	MINUSVALENZE	6.343	1.168	26.004	40.774	34.431	39.606	14.770

Tale valore complessivo evidenzia un incremento dei costi rispetto al bilancio d'esercizio 2016 di 103,6 milioni di euro, che diventano 9,2 milioni di euro di variazione rispetto al Preconsuntivo 2017 e di 8,7 milioni di euro rispetto al Bilancio Preventivo 2017.

Di seguito si rappresenta la composizione dei costi per aggregati economici, analizzata nel dettaglio nei paragrafi successivi.

Grafico 4.2.3



□ Aggregato Personale

Cod	Descrizione	CONSUNTIVO 2016	BILANCIO DI PREVISIONE 2017	PRECONSUNTIVO 2017	CONSUNTIVO 2017	CONSUNTIVO 2017 - CONS. 2016	CONSUNTIVO 2017 - BDG 2017	CONSUNTIVO 2017 - PRECONS. 2017
A21	PERSONALE	743.596.457	752.890.067	751.254.553	754.988.392	11.391.935	2.098.325	3.733.839
A211	PERSONALE DIRIGENTE	294.134.422	297.455.294	295.359.983	295.465.223	1.330.801	1.990.071	105.240
A212	PERSONALE COMPARTO	437.404.588	443.478.322	443.632.406	447.372.664	9.968.076	3.894.342	3.740.258
A213	ALTRI COSTI PERSONALE DIPENDENTE	8.745.444	9.504.943	9.547.888	9.763.369	1.017.925	258.426	215.480
A214	RETIFICA COSTI DEL PERSONALE DIPENDENTE (-)	- 2.515.279	- 2.288.750	- 2.061.965	- 2.220.021	295.258	68.729	158.056
A215	PERSONALE NON DIPENDENTE	5.827.283	4.740.260	4.776.241	4.607.158	- 1.220.125	133.102	- 169.083

Il costo del personale consuntivo dell'anno 2017 è pari a 755 milioni di euro, in aumento rispetto all'anno precedente del 1,5% pari a complessivi 11,4 milioni di euro. Tale aggregato comprende i costi del personale dipendente a tempo determinato e indeterminato (compresa l'indennità di vacanza contrattuale), il costo del personale non dipendente co.co.co. e gli altri costi del personale dipendente (compensi per commissioni, prestazioni aggiuntive ex art. 55, rimborsi spese e le consulenze a favore di terzi rimborsate).

Si rimanda per un'analisi di dettaglio al paragrafo relativo alle risorse umane (par. 4.5), evidenziando come l'aumento del personale rappresenta l'impatto dell'implementazione del Piano occupazionale approvato con Det. n. 606 del 12/10/2017.

In particolare, l'aumento di 11,4 milioni di euro (1,5%) è riconducibile ai fattori seguenti:

- saldo positivo di maggiori costi tra le assunzioni e cessazioni (a costo std) intervenute nell'anno 2017 di 12,2 milioni di euro;
- trascinarsi in termini di risparmio del 2016 sul 2017 di euro 3,4 (a costo std);
- aumento di 1 milione di euro degli altri costi del personale dipendente, di cui prestazioni aggiuntive per +344 mila euro, formazione per +125 mila euro e personale comandato per +239 mila euro;
- riduzione dei costi del personale non dipendente per un totale di 1,2 milione di euro.

□ Aggregato Beni

Di seguito sono rappresentati gli scostamenti per conto economico tra i costi di Bilancio d'esercizio 2017, il Bilancio d'esercizio 2016 ed il bilancio di Previsione 2017 per quanto riguarda l'aggregato dei **Beni**. Il confronto con l'anno precedente evidenzia un incremento di maggior consumo di beni per complessivi 17,3 milioni di euro, concentrati nella voce dei farmaci (+10,3 milioni di euro) e secondariamente in quella degli altri beni sanitari (+7,3 milioni di euro).

Cod	Descrizione	CONSUNTIVO 2016	BILANCIO DI PREVISIONE 2017	PRECONSUNTIVO 2017	CONSUNTIVO 2017	CONSUNTIVO 2017 - CONS 2016	CONSUNTIVO 2017 - BDG 2017	CONSUNTIVO 2017 - PRECONS. 2017
A22	BENI	359.908.015	374.376.006	375.973.859	377.250.457	17.342.442	2.874.451	1.276.598
A220	FARMACI	238.919.407	246.638.716	246.662.924	249.185.640	10.266.233	2.546.924	2.522.717
A221	BENI SANITARI	111.320.201	118.145.810	119.574.561	118.622.218	7.302.017	476.408	952.344
A222	BENI NON SANITARI	9.668.407	9.591.480	9.736.374	9.442.599	225.808	148.881	293.775

Premesso che l'analisi dell'andamento del consumo di farmaci (A220) è esposta analiticamente nel capitolo della Farmaceutica (par. 4.6), appare comunque interessante evidenziare fin d'ora che l'incremento del 4,3% è riconducibile all'andamento dei consumi interni in aumento (in particolar modo i farmaci innovativi oncologici e non oncologici) e al potenziamento della distribuzione diretta.

In particolare, sono interessati dalla crescita i farmaci H e tra questi il farmaco Antiepatite C, che è stato introdotto nel corso dell'anno 2015. La cura del virus dell'Epatite C HCV (Sovaldi, Olysio, Harvoni, Daklinza 9 Exvier + Viekirax), infatti, viene erogato dal centro regionale di riferimento regionale, ma anche da soggetti con prescrizioni di trattamento provenienti da centri fuori regione. L'incremento dei costi è inoltre il risultato dei comportamenti prescrittivi dei medici ospedalieri dipendenti delle AA.OO. regionali.

Altra categoria di medicinali che hanno un incremento dei consumi riguarda i NAO, nuovi anticoagulanti orali, medicinali per il trattamento di patologie del sangue dovute soprattutto a deficit della coagulazione, con un aumento considerevole dei pazienti trattati.

Per quanto riguarda l'Accordo Marche, si evidenzia un incremento di 518 mila euro e si rileva parimenti una riduzione l'Accordo Ossigeno per 1,6 milioni di euro.

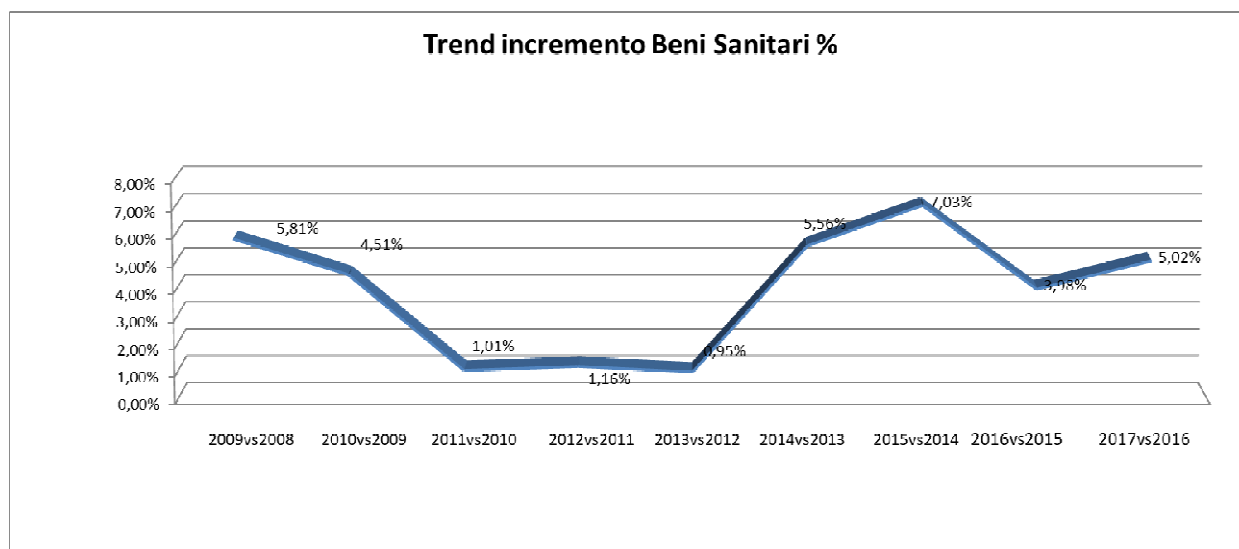
Per quanto riguarda la voce Beni Sanitari (A221), rinviando al prospetto seguente il dettaglio per singolo conto economico, si evidenzia un aumento complessivo di 7,3 milioni di euro, pari al +6.56% rispetto al Bilancio 2016 e di appena 476 mila euro, pari al +0,40% rispetto al Bilancio di Previsione.

BENI SANITARI (A221)		Bilancio di esercizio anno	Bilancio di esercizio anno	Bilancio di previsione	Scostamento bilancio 2017 e bilancio 2016		Scostamento bilancio 2017 e previsione 2017	
		2017	2016	2017	assoluta	%	assoluta	%
0501040101	Acquisti di prodotti dietetici	3.770.743	3.612.072	3.764.744	158.672	4,39%	5.999	0,16%
0501050101	Acquisti di materiali per la profilassi igienico-sanitaria	12.962.881	8.404.672	13.084.318	4.558.208	54,23%	-121.437	-0,93%
0501110101	Acquisti di prodotti farmaceutici ad uso veterinario	63.270	159.330	158.991	-96.060	-60,29%	-95.720	-60,21%
0501120101	Acquisti di materiali chirurgici, sanitari e diagnostici ad uso veterinario	28.541	21.582	28.302	6.959	32,24%	239	0,84%
0501130101	Acquisti di dispositivi medici	72.462.662	71.083.568	72.397.590	1.379.094	1,94%	65.072	0,09%
0501140101	Acquisti di dispositivi medici impiantabili attivi	4.376.455	4.743.081	4.646.477	-366.625	-7,73%	-270.022	-5,81%
0501150101	Acquisti di dispositivi medici diagnostici in vitro	24.437.804	22.867.731	23.611.637	1.570.073	6,87%	826.167	3,50%
0501150103	Acquisti di prodotti chimici	79.646	85.221	89.007	-5.575	-6,54%	-9.361	-10,52%
0501160101	Acquisti di altri beni e prodotti sanitari	266.705	207.150	228.951	59.554	28,75%	37.754	16,49%
Aziende SSR								
0501160101	Acquisti di altri beni e prodotti sanitari	173.510	135.793	135.793	37.718	100,00%	37.718	100,00%
TOTALE		118.622.218	111.320.201	118.145.810	7.302.017	6,56%	476.408	0,40%

Nell'ambito dell'aumento complessivo, si evidenzia, da un lato, la significativa crescita dei costi del materiale per la profilassi igienico sanitaria, pari a 4,6 milioni di euro e, dall'altro, l'incremento dei consumi dei dispositivi medici (per complessivi 2,6 milioni di euro).

In particolare, l'incremento maggiore interessa la voce degli **Acquisti di materiali per la profilassi igienico-sanitaria**, registra un incremento di 4,6 milioni di euro rispetto al consuntivo 2016, pari al 54,23% per effetto dell'avvio del nuovo Piano vaccinale 2017-2019 approvato con DGRM 458/2017; un incremento importante in termini di valore assoluto si registra anche per i **dispositivi medici**, che registrano un aumento, rispetto al bilancio consuntivo 2016, di 1,3 milioni di euro pari al 1,94% e per i dispositivi medici diagnostici in vitro che registrano un aumento, rispetto al bilancio consuntivo 2016, di 1,5 milioni di euro pari al 6,8%.

Il grafico che segue rappresenta il trend complessivo dei Farmaci e dei Beni Sanitari (A220 e A221), mostrando come nel 2017 di nuovo si registra un incremento corrispondente al +5,02%, dopo la diminuzione registrata negli anni 2016-2015.



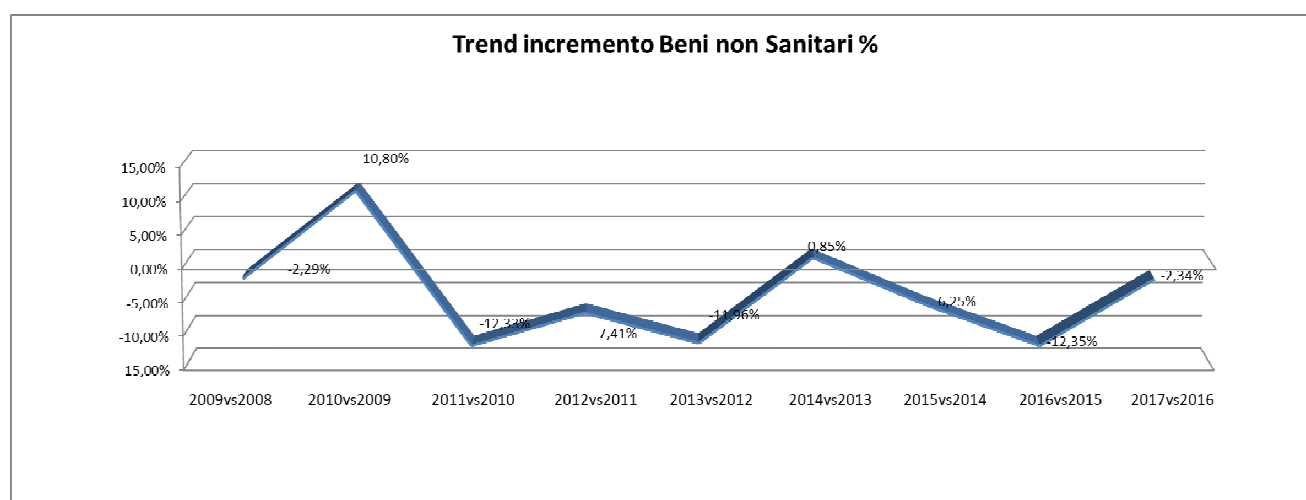
Dal punto di vista dell'assorbimento del fattore di produzione **beni sanitari** da parte delle Aree Vaste, lo scostamento più rilevante si può osservare nell'Area Vasta 2 con +2,5 milioni di euro (+8%) seguita dall'Area Vasta 4 con 1,2 milioni di euro (+9%).

L'analisi dell'aggregato dei **Beni non Sanitari** (A222) riporta uno scostamento negativo di -225 mila euro, pari al -2,3% rispetto al Bilancio Consuntivo 2016 e contestualmente un decremento di -148 mila euro rispetto al Bilancio di Previsione, pari al -1,55%.

BENI NON SANITARI		Bilancio di esercizio anno	Bilancio di esercizio anno	Bilancio di previsione	Scostamento bilancio 2017 e bilancio 2016		Scostamento bilancio 2017 e previsione 2017	
		2017	2016	2017	assoluta	%	assoluta	%
0503010101	Acquisti di prodotti alimentari	2.149.413	2.087.076	2.147.261	62.337	2,99%	2.151	0,10%
0503020101	Acquisti di materiali di guardaroba, di pulizia e di convivenza	1.244.353	1.395.977	1.241.836	-151.624	-10,86%	2.517	0,20%
0503030101	Acquisti di combustibili, carburanti e lubrificanti	1.799.231	1.814.672	1.817.183	-15.441	-0,85%	-17.952	-0,99%
0503040101	Acquisti di supporti informatici, cancelleria e stampati	2.421.283	2.692.838	2.508.299	-271.555	-10,08%	-87.016	-3,47%
0503050101	Acquisti di materiale tecnico strumentale per manutenzioni e riparazioni	1.705.544	1.595.705	1.769.229	109.839	6,88%	-63.685	-3,60%
0503060101	Acquisti di altri materiali non sanitari	122.775	82.039	107.572	40.736	49,65%	15.203	14,13%
Aziende								
0503060101	SSR Acquisti di altri materiali non sanitari	0	100	100	-100	0,00%	-100	0,00%
TOTALE		9.442.599	9.668.407	9.591.480	-225.808	-2,34%	-148.881	-1,55%

Analizzando il dettaglio degli scostamenti indicati nella tabella precedente, si rileva che il decremento di costo registrato tra il consuntivo 2017 e il consuntivo 2016 è da imputare da un lato al decremento degli Acquisti di materiali di guardaroba, di pulizia e di convivenza e degli Acquisti di supporti informatici, cancelleria e stampati, che diminuiscono rispettivamente di -151 mila euro e -271 mila euro rispetto al costo rilevato nel 2016, facendo registrare entrambe le tipologie di acquisti una riduzione pari al -10%; tali riduzioni sono compensate dagli incrementi nelle altre tipologie di costi afferenti ai beni non sanitari, come ad esempio gli Acquisti di materiale tecnico strumentale per manutenzioni e riparazioni e gli Acquisti di altri materiali non sanitari.

Osservando il trend pluriennale rappresentato dal grafico sottostante, è possibile evidenziare che i consumi di tale aggregato ha registrato di nuovo una contrazione (-2,34%), confermando il trend dell'ultimo triennio, seppur in misura ridotto rispetto a quanto registrato nel 2015 (-12,35%).



□ Aggregato Servizi

Di seguito vengono rappresentati gli scostamenti con riferimento all'aggregato dei Servizi tra il Bilancio Consuntivo 2017, il Bilancio Consuntivo 2016 ed il Bilancio di Previsione 2017.

Tale voce raccoglie un mix eterogeneo di fattori produttivi che vanno dai servizi appaltati, alle manutenzioni, alle utenze, alle consulenze, al godimento dei beni di terzi, ai costi generali e, infine, alle imposte e tasse.

Analizzando le risultanze del Bilancio 2017, rispetto all'anno precedente, si evidenzia un incremento di costi complessivi di +918 mila euro, pari al +0,5%, nonché un decremento pari a -520 mila euro, corrispondente al -0,29%, rispetto al Bilancio di previsione 2017.

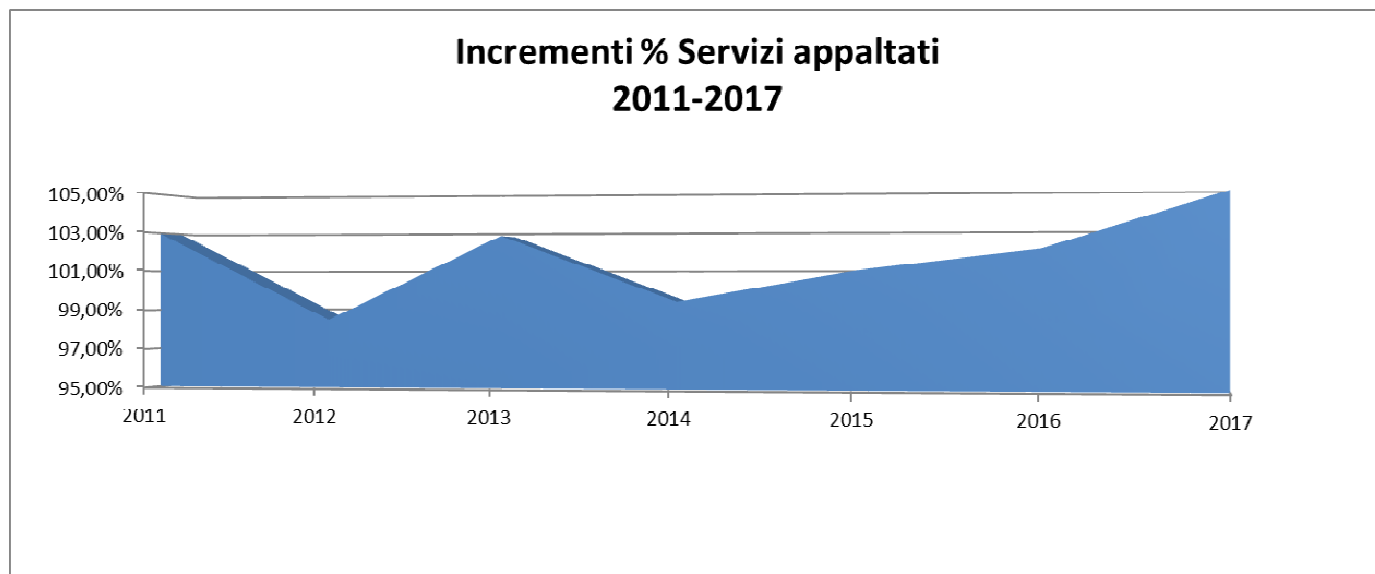
Cod	Descrizione	CONSUNTIVO 2016	BILANCIO DI PREVISIONE 2017	PRECONSUNTIVO	CONSUNTIVO 2017	CONSUNTIVO 2017 - CONS 2016	CONSUNTIVO 2017 - BDG 2017	CONSUNTIVO 2017 - PRECON 2017
A23	SERVIZI	176.003.320	177.441.950	176.358.251	176.921.841	918.521	- 520.110	563.590
A231	APPALTI	95.153.341	97.865.298	97.106.263	99.819.428	4.666.086	1.954.130	2.713.164
A232	MANUTENZIONI	26.029.824	25.680.929	25.392.553	24.169.734	- 1.860.090	- 1.511.194	- 1.222.819
A233	UTENZE	23.628.849	23.756.317	23.877.176	23.070.220	- 558.629	- 686.096	- 806.955
A234	CONSULENZE AMMINISTRATIVE E GESTIONALI	41.183	56.951	51.885	10.151	- 31.032	- 46.800	- 41.734
A235	CONSULENZE SANITARIE	57.862	43.799	42.224	35.191	- 22.671	- 8.608	- 7.033
A236	GODIMENTO BENI DI TERZI	21.208.579	19.687.796	19.737.055	20.243.557	- 965.022	555.761	506.502
A237	COSTI GENERALI	8.730.681	9.197.860	8.998.094	8.424.912	- 305.769	- 772.948	- 573.181
A238	IMPOSTE DI ESERCIZIO	1.153.000	1.153.000	1.153.000	1.148.647	- 4.353	- 4.353	- 4.353

Analizzando nel dettaglio i **servizi appaltati (a231)**, si evidenzia nella tabella seguente l'andamento di tali servizi che registrano la variazione più significativa rispetto all'anno precedente (+4,7 milioni di euro), proponendo il confronto con il Bilancio Consuntivo 2017, il Bilancio Consuntivo 2016 ed il Bilancio di Previsione 2017.

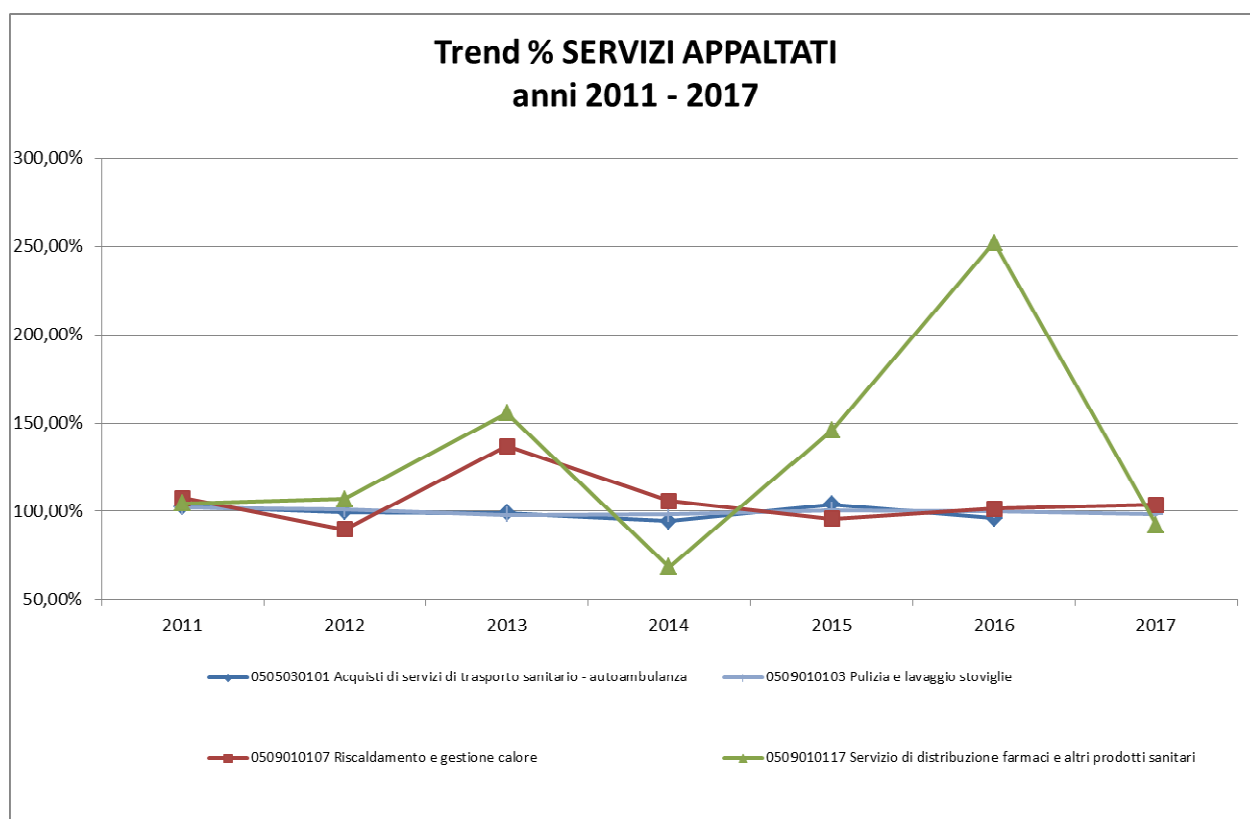
SERVIZI APPALTATI (A231)		Bilancio di esercizio	Bilancio di previsione	Bilancio di esercizio	Scostamento bilancio 2017 e bilancio 2016		Scostamento bilancio 2017 e previsione 2017	
		2017	2017	2016	assoluta	%	assoluta	%
0505030101	Acquisti di servizi di trasporto sanitario - autoambulanza	24.751.220	22.821.537	21.442.985	3.308.235	15,43%	1.929.683	8,46%
0505030103	Acquisti di servizi di trasporto sanitario - eliambulanza	2.602	2.602	2.602	0	0,00%	0	0,00%
0509010101	Lavanderia e lavanolo	13.550.003	13.422.009	13.376.127	173.876	1,30%	127.993	0,95%
0509010103	Pulizia e lavaggio stoviglie	20.802.336	21.140.629	21.169.828	-367.491	-1,74%	-338.293	-1,60%
0509010105	Servizio di ristorazione e mensa	9.396.293	9.424.141	9.299.250	97.043	1,04%	-27.848	-0,30%
0509010107	Riscaldamento e gestione calore	14.381.330	14.180.583	13.883.767	497.563	3,58%	200.747	1,42%
0509010109	Servizi di elaborazione dati	1.174.779	1.061.306	954.186	220.594	23,12%	113.473	10,69%
0509010111	Servizi di trasporto	2.014.950	1.962.474	1.877.232	137.718	7,34%	52.476	2,67%
0509010113	Smaltimento rifiuti	4.025.955	3.827.075	3.853.002	172.953	4,49%	198.880	5,20%
0509010115	Servizi di vigilanza	1.390.530	1.385.975	1.355.968	34.562	2,55%	4.555	0,33%
0509010117	Regione Servizio di distribuzione farmaci e altri prodotti sanitari	3.099.614	3.487.958	3.361.786	-262.172	-7,80%	-388.344	-11,13%
0509010117	Extra regione Servizio di distribuzione farmaci e altri prodotti sanitari	364	3.744	4.236	-3.871	-91,40%	-3.380	-90,27%
0509010119	Altri servizi esternalizzati	4.898.387	4.951.018	4.467.242	431.145	9,65%	-52.631	-1,06%
0509030401	Costi per altri servizi non sanitari	331.063	194.247	105.130	225.933	214,91%	136.816	70,43%
TOTALE		99.819.428	97.865.298	95.153.341	4.666.086	4,90%	1.954.130	2,00%

L'andamento dell'aggregato suddetto registra nell'anno 2017 un incremento rispetto al bilancio consuntivo dell'anno precedente di 4,6 milioni di euro, pari al +4,9%, confermando il trend storico rilevato per tale aggregato nell'arco degli ultimi quattro esercizi. Rispetto al bilancio di previsione 2017 l'aggregato registra uno scostamento di maggiori costi di +1,9 milioni di euro, equivalente al 2%.

Si rappresenta nella tabella che segue il trend degli scostamenti percentuale dei servizi appaltati dal 2011 al 2017.

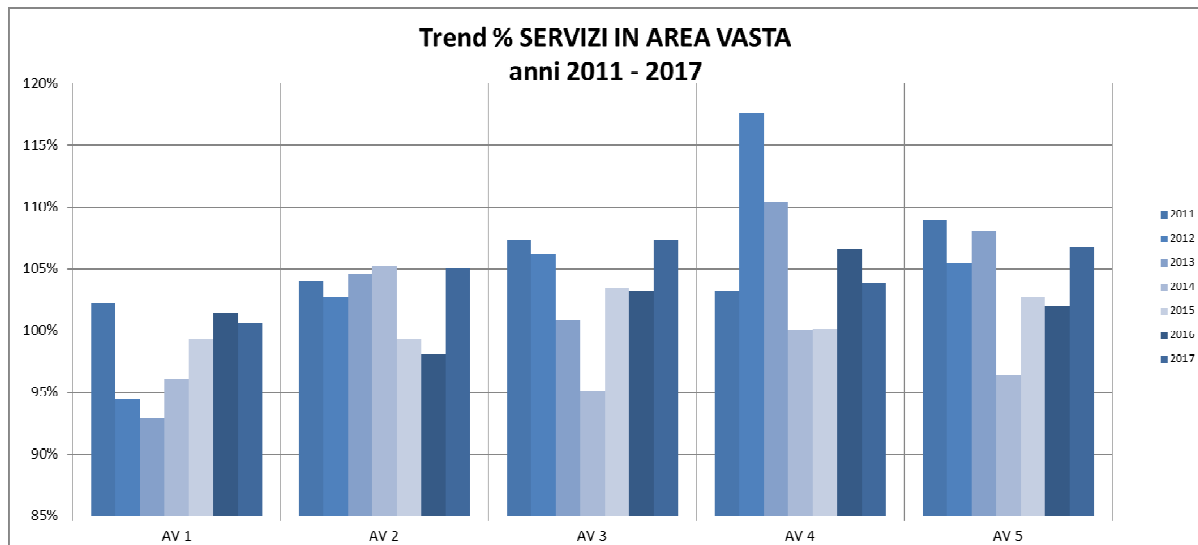


Il tasso complessivo di crescita registra andamenti differenziati nelle singole voci che lo compongono, così come mostra il grafico seguente per i fattori produttivi più rilevanti in termini di assorbimento delle risorse.



La specificità della gestione dei contratti aziendali, per la maggior parte dislocati per Area Vasta (Area Vasta 1, per Pesaro Urbino e Fano, Area Vasta 2, per Senigallia, Ancona, Jesi e Fabriano, Area Vasta 3 per Civitanova, Macerata e Camerino, Area Vasta 4 per Fermo, Area Vasta 5 per San Benedetto e Ascoli P.), gioca ancora un ruolo essenziale nell'eterogeneità degli scostamenti dei diversi fattori

produttivi. E' pertanto indispensabile allargare l'analisi dei costi per tali aggregazioni territoriali, così come è rappresentato nel grafico seguente.



L'analisi del trend storico per Area Vasta, sopra riportato, denota un aumento dei costi maggiore nelle Aree Vaste n. 3 e 5.

L'analisi di dettaglio per singolo fattore produttivo evidenzia, come sopra esposto, uno scostamento rispetto al Bilancio 2016 di +4.666.086 euro che può essere così scomposto per le voci più rilevanti:

-**Acquisti di servizi di trasporto sanitario – autoambulanza** che registrano un incremento di +3,3 milioni di euro, pari al 15,43%, per effetto dell'incremento dei tetti previsti dall'accordo regionale per il rimborso delle prestazioni di trasporto sanitario di cui alla DGRM 301/2017, recepita dall'ASUR con determinate del Direttore Generale n. 487 del 31.7.2017 e n. 675 del 17.11.2017; queste ultime hanno definito i criteri per l'espletamento delle procedure di trasporto sanitario, per la rendicontazione delle spese effettivamente sostenute dagli operatori affidatari dei servizi ed ha elevato il limite massimo di spesa per gli anni 2017 e 2018 con assegnazione proporzionale alla popolazione residente all'interno di ogni Area Vasta;

-**Riscaldamento e gestione calore** che registra un aumento di 497 mila euro, pari al 3,58%, incremento in parte determinato dalla nuova componente introdotta nell'anno 2017 in Area Vasta 3 consistente nell'introduzione di servizi di manutenzione collegati all'appalto integrato;

-**Altri Servizi Esternalizzati** che registrano un incremento di +431 mila euro, pari al 9,6%, incremento connesso in gran parte all'incremento rilevato in Area Vasta 2 per effetto della necessità emersa nel corso del 2017 di appaltare all'esterno il servizio di sterilizzazione a causa dei lavori di ristrutturazione della sede del servizio e per effetto dell'estensione dei servizi appaltati connessi alla gestione della ristorazione interna di Senigallia.

Per quanto riguarda i **servizi di manutenzione**, la tabella successiva rappresenta l'andamento dei costi ponendo, come al solito, a confronto i valori del Bilancio d'Esercizio 2017 con quelli del Bilancio d'Esercizio 2016 nonché con quelli del Bilancio di Previsione 2017.

MANUTENZIONI (A232)		Bilancio di esercizio anno	Bilancio di previsione	Bilancio di esercizio anno	Scostamento bilancio 2017 e bilancio 2016		Scostamento bilancio 2017 e previsione 2017	
		2017	2017	2016	assoluta	%	assoluta	%
0510010105	Manutenzioni e riparazioni fabbricati e loro pertinenze	3.588.155	3.670.867	3.768.514	-180.360	-4,79%	-82.713	-2,25%
0510010107	Manutenzioni e riparazioni agli impianti e macchinari	3.339.943	3.444.071	3.537.889	-197.946	-5,60%	-104.128	-3,02%
0510020101	Manutenzioni e riparazioni attrezzature sanitarie	12.908.578	14.410.976	14.544.676	-1.636.098	-11,25%	-1.502.398	-10,43%
0510030101	Manutenzioni e riparazioni attrezzature tecnico - economali	311.770	297.276	328.150	-16.380	-4,99%	14.494	4,88%
0510040101	Manutenzioni e riparazioni attrezzature informatiche	844.640	840.101	905.921	-61.281	-6,76%	4.539	0,54%
0510050101	Manutenzioni software	2.460.478	2.418.435	2.299.226	161.252	7,01%	42.044	1,74%
0510060101	Manutenzioni e riparazioni automezzi	709.761	587.736	634.981	74.780	11,78%	122.025	20,76%
0510070101	Manutenzioni e riparazioni mobili e arredi	6.410	11.467	10.467	-4.057	-38,76%	-5.057	-44,10%
TOTALE		24.169.734	25.680.929	26.029.824	-1.860.090	-7,15%	-1.511.194	-5,70%

L'andamento dell'aggregato relativo alle manutenzioni evidenzia un decremento rispetto all'anno precedente, quantificato in -1,8 milioni di euro, corrispondente in valore percentuale al -7,15%; il confronto con il dato previsionale 2017, invece, rileva una diminuzione di -1,5 milioni di euro, equivalente al -5,7%.

La tendenza al decremento dei costi registrati a consuntivo 2017 delle singole voci è abbastanza omogenea rispetto al bilancio 2016, ad eccezione degli incrementi rilevati per le Manutenzioni software e Manutenzioni e riparazioni automezzi che aumentano rispettivamente di 161 mila euro (+7%) e di 74 mila euro (+11,7%). Si rileva un deciso decremento sulle Manutenzioni e riparazioni attrezzature sanitarie (-1,6 milioni rispetto al bilancio 2016, pari -11,2%), le quali evidenziano una contrazione anche rispetto alla programmazione considerata nel bilancio di previsione 2017, pari al -10,4%; tale fenomeno è da ricondursi sia alla contrazione dei contratti di assistenza dell'Area Vasta 2 non compensati nell'immediato dall'incremento delle manutenzioni a chiamata, sia dal recente rinnovo tecnologico avvenuto con l'inserimento di importanti nuove attrezzature nel corso del triennio 2015-2017 che ha interessato tutte le Aree Vaste.

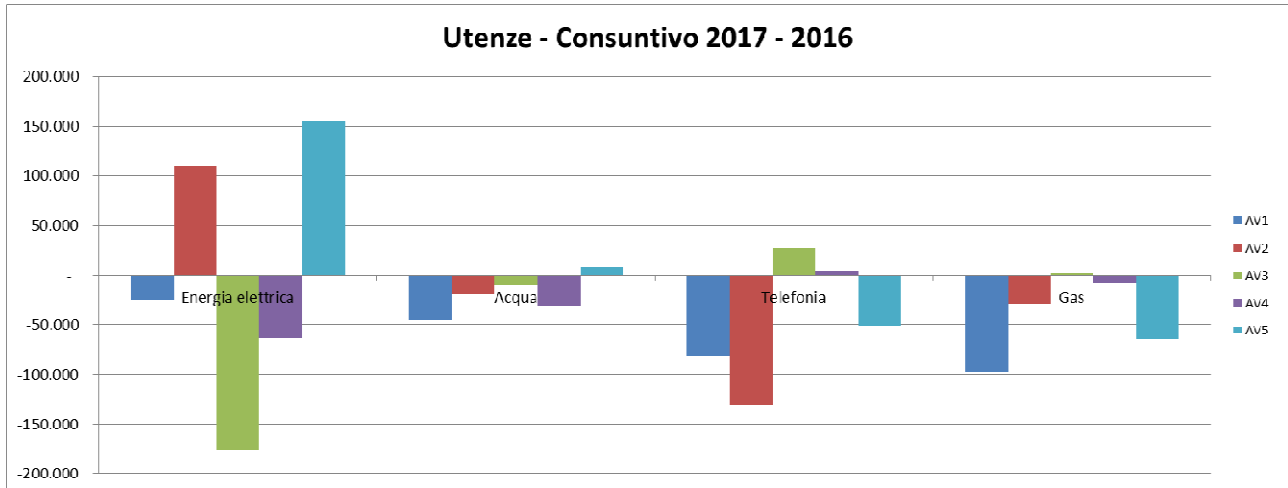
Si segnala, inoltre, la diminuzione rilevata nelle Manutenzioni e riparazioni fabbricati e loro pertinenze e nelle Manutenzioni e riparazioni agli impianti e macchinari, per complessivi -378 mila euro nonostante gli aggravii di spesa collegati agli eventi sismici che hanno interessato il territorio regionale nell'anno 2016.

Per quanto concerne l'aggregato dei Servizi relativo alle Utenze, di seguito si evidenzia gli scostamenti per conto economico tra il Bilancio 2017, il Bilancio 2016 ed il Bilancio di Previsione 2017.

UTENZE (A233)		Bilancio di esercizio	Bilancio di previsione	Bilancio di esercizio	Scostamento bilancio 2017 e bilancio 2016		Scostamento bilancio 2017 e previsione 2017	
		2017	2017	2016	assoluta	%	assoluta	%
0509020101	Energia elettrica	14.439.938	13.861.719	14.545.829	-105.890	-0,73%	578.219	4,17%
0509020103	Acqua	2.715.785	2.826.498	2.812.842	-97.057	-3,45%	-110.713	-3,92%
0509020105	Telefonia	4.121.981	5.027.174	4.283.735	-161.754	-3,78%	-905.194	-18,01%
0509020107	Gas	1.763.896	1.995.757	1.961.992	-198.097	-10,10%	-231.861	-11,62%
0509020111	Canoni radiotelevisivi	21.911	25.169	24.451	-2.540	-10,39%	-3.258	-12,94%
0509020113	Banche dati	6.710	20.000	0	6.710		-13.290	-66,45%
TOTALE		23.070.220	23.756.317	23.628.849	-558.629	-2,36%	-686.096	-2,89%

Rispetto all'anno precedente, l'aggregato delle Utenze rileva complessivamente una diminuzione di circa -558 mila euro, pari al 2,36%, diminuzione che si rileva anche rispetto al Bilancio di previsione 2017 che registra un decremento di -686 mila euro, pari al -2,89%.

Di seguito, nel grafico, si riportano gli scostamenti del Bilancio di Esercizio 2017 – Bilancio di Esercizio 2016 delle più rilevanti voci di spesa, declinate per singola Area Vasta.



Occorre evidenziare che il decremento **dell'energia elettrica** rilevato in Area Vasta 3 è connesso al sisma, in quanto le normative ad esso collegate prevedono un abbattimento del 40% della tariffa, che complessivamente a livello di Area Vasta determinano un decremento dei -175 mila euro.

Per quanto riguarda i consumi dell'**acqua** complessivamente si registra un decremento in tutte le Aree vaste ad eccezione dell'Area Vasta 5 che registra leggero incremento.

Per quanto riguarda la **telefonia**, rispetto all'anno precedente, si registra un decremento importante in Area Vasta 2, che conferma il trend di riduzione registrato anche negli anni precedenti.

□ Aggregato Ospedaliera convenzionata e acquisto di ricoveri

L'aggregato in oggetto comprende gli acquisti di ricovero da strutture pubbliche, regionali e non, e dalle Case di Cura private, nonché eventuali rimborsi per ricoveri in Italia e all'Estero.

La tabella successiva mette in evidenza gli scostamenti tra il Bilancio d'Esercizio 2017, quello 2016, quello di Previsione 2017 ed il IV Report 2017.

Cod	Descrizione	CONSUNTIVO 2016	BILANCIO DI PREVISIONE 2017	PRECONSUNTIVO 2017	CONSUNTIVO 2017	CONSUNTIVO 2017 - CONS 2016	CONSUNTIVO 2017 - BDG 2017	CONSUNTIVO 2017 - PRECONS. 2017
A24	OSP. CONVENZIONATA E ACQUISTO DI RICOVERI	483.622.221	515.058.523	514.306.037	525.048.256	41.426.034	9.989.732	10.742.219
A241	ACQUISTO DI RICOVERI DA AZIENDE PUBBL. INTRA-REGION	267.516.791	277.135.408	277.135.408	290.044.402	22.527.610	12.908.993	12.908.993
A242	ACQUISTO DI RICOVERI DA AZIENDE PUBBL. EXTRA-REGION	109.810.665	127.812.430	127.812.430	124.556.163	14.745.498	3.256.267	3.256.267
A243	ACQUISTO DI RICOVERI DA AZIENDE PRIVATE	106.294.765	110.110.685	109.358.198	110.447.691	4.152.926	337.006	1.089.492

Lo scostamento tra il Bilancio d'Esercizio 2017 ed il Bilancio d'Esercizio 2016, pari a complessivi 41,4 milioni di euro (+8,6%), è legato all'aumento dei valori di mobilità (intra-regionale di 22,5 milioni di euro - A241- ed extra regionale di 14,7 milioni di euro - A242), sia del costo di acquisto dei ricoveri da privato accreditato (di 4,1 milioni di euro -A243-).

Per quanto attiene alla mobilità intra regionale, nell'anno 2017 si è registrato un aumento del numero di ricoveri acquistati dalle AAOO e INRCA per residenti marchigiani, come da prospetto seguente, il cui impatto in termini economici è più che proporzionale ai casi trattati.

AREA VASTA DI RESIDENZA	Costi per acquisto di RICOVERI da Aziende del SSR				Numero di casi			
	Anno 2017	Anno 2016	Delta Ass.	%	Anno 2017	Anno 2016	Delta Ass.	%
AV1 PESARO	104.083.570	94.572.058	12.795.783	12,3%	31.540	30.043	1.497	4,7%
AV2 ANCONA	123.772.937	115.187.267	10.737.547	8,7%	34.118	33.196	922	2,7%
AV3 MACERATA	28.510.669	25.809.942	3.699.420	13,0%	6.323	5.914	409	6,5%
AV4 FERMO	18.381.795	17.157.214	1.612.136	8,8%	4.125	3.960	165	4,0%
AV5 ASCOLI PICENO	14.165.471	13.878.420	1.971.885	13,9%	3.380	3.360	20	0,6%
TOTALE ASUR	288.914.442	266.604.901	30.816.771	10,7%	79.486	76.473	3.013	3,8%
<i>di cui</i>								
AO Marche Nord	94.152.097	85.199.000	11.758.601	12,5%	30.330	28.769	1.561	5,1%
LANCISI - Ancona	12.789.980	39.722.000	-24.169.933	-189,0%	1.558	5.103	- 3.545	-227,5%
SALESI - Ancona	22.162.383	21.506.000	1.194.839	5,4%	11.925	11.784	141	1,2%
UMBERTO I-TORR.	135.475.879	95.765.000	42.076.299	31,1%	29.300	24.362	4.938	16,9%
INRCA - TOTALE	24.334.103	24.413.000	- 43.036	-0,2%	6.373	6.455	- 82	-1,3%

Per quanto attiene alla mobilità passiva extra-regionale, si precisa che sulla base alle disposizioni del D.Lgs. 118/11 le Aziende sono tenute ad iscrivere obbligatoriamente il valore della mobilità passiva approvata dal CIPE nell'atto di riparto ultimo disponibile (di norma riferita a due anni precedenti); inoltre, sulla base delle indicazioni ministeriali e regionali, il conguaglio che si genera tra il saldo considerato nell'anno di riferimento e quello effettivamente approvato dal CIPE deve essere iscritto nei conti della mobilità attiva o passiva a seconda che si tratti di un credito o di un debito.

Per l'anno 2017, l'atto di riparto CIPE n. 184/CSR del 26 ottobre 2017 prende a riferimento la matrice di mobilità interregionale 2015, pertanto il valore della mobilità passiva extra regionale è di 160.945.010 euro (di cui alla nota prot. 4159 ARS del 10/05/2018 e DGRM 638 del 26/4/2018).

Per l'analisi della mobilità passiva extra regionale consuntiva dell'anno 2016, che deve essere ancora oggetto di approvazione da parte del CIPE citata, si rinvia al par. 3.1.2.6..

Per quanto attiene al privato accreditato, l'incremento dei costi di acquisto verso le Case di Cura private è strettamente connessa sia all'attività erogata per fuori regione (4,2 milioni di euro), essendo sostanzialmente inalterata sia all'attività per residenti (-113 mila euro) sia i rimborsi per ricoveri all'estero (+41 mila euro). Si rinvia al par. 4.7 per l'approfondimento dei costi di acquisto da Case di cura private accreditate.

□ Aggregato Specialistica esterna

L'aggregato "Specialistica esterna", il cui andamento è rappresentato sinteticamente nel prospetto seguente, comprende gli acquisiti di prestazioni da pubblico (in regolazione diretta e in mobilità, regione e fuori regione) e da privato.

Cod	Descrizione	CONSUNTIVO 2016	BILANCIO DI PREVISIONE 2017	PRECONSUNTIVO 2017	CONSUNTIVO 2017	CONSUNTIVO 2017 - CONS 2016	CONSUNTIVO 2017 - BDG 2017	CONSUNTIVO 2017 - PRECONS. 2017
A25	SPECIALISTICA ESTERNA	160.014.735	161.802.401	162.758.559	170.960.681	10.945.946	9.158.280	8.202.122
A251	SPECIALISTICA ESTERNA DA AZIENDE PUBBL. INTRA-REGIONE	85.355.856	85.355.856	85.355.856	92.677.591	7.321.735	7.321.735	7.321.735
A252	SPECIALISTICA ESTERNA DA AZIENDE PUBBL. EXTRA-REGIONE	20.892.405	20.882.094	20.888.849	21.851.970	959.565	969.876	963.121
A253	SPECIALISTICA ESTERNA DA AZIENDE PRIVATE	53.766.474	55.564.451	56.513.854	56.431.120	2.664.646	866.669	82.734

Lo scostamento tra il Bilancio d'Esercizio 2017 ed il Bilancio d'Esercizio 2016, pari a 10,9 milioni di euro (+6.8%), è principalmente legato all'andamento dei valori di mobilità specialistica intra ed extra-regionale, oltre all'incremento delle prestazioni specialistiche da privato accreditato che risultano in aumento di 3,2 milioni di euro.

Rinviando alle considerazioni effettuate sui ricoveri per quanto riguarda l'aumento della mobilità passiva extra regionale (+970 mila euro), si rappresenta nel prospetto seguente l'andamento dei valori di

acquisto delle prestazioni specialistiche e ambulatoriali da Aziende del SSR (mobilità passiva intra regionale). Si precisa che il valore della mobilità SSR comprende anche la regolazione diretta tra l'AV1 e l'AO Marche Nord di 1.067 mila euro (1.067 mila nel 2016) nonché le prestazioni semiresidenziali e riab. Ex art. 26 di 94 mila euro.

AREA VASTA DI RESIDENZA	Costi per acquisto di PRESTAZIONI SPECIALISTICHE da Aziende del SSR			
	Anno 2017	Anno 2016	Delta Ass.	%
AV1 PESARO	32.690.036	28.122.918	4.567.119	14,0%
AV2 ANCONA	35.210.604	35.138.211	72.393	0,2%
AV3 MACERATA	4.633.501	3.982.368	651.133	14,1%
AV4 FERMO	2.880.373	2.666.438	213.935	7,4%
AV5 ASCOLI PICENO	1.660.605	1.624.609	35.996	2,2%
TOTALE ASUR	77.075.119	71.534.543	5.540.577	7,2%
<i>di cui</i>				
AO Marche Nord	32.286.894	27.382.000	4.904.894	15,2%
LANCISI - Ancona	964.303	894.000	70.303	7,3%
SALESI - Ancona	2.743.909	2.401.000	342.909	12,5%
UMBERTO I-TORR.	29.819.358	29.909.000	- 89.642	-0,3%
INRCA - TOTALE	11.260.656	10.949.000	311.656	2,8%

Si rimanda al par. 4.7 per l'approfondimento degli acquisti di prestazioni da privato accreditato.

□ Aggregato Specialistica interna e Medicina di Base

Il Personale convenzionato comprende i costi relativi i medici di medicina generale (MMG), ai pediatri di libera scelta (PLS), alla guardia medica turistica (GMT), ai medici della Continuità assistenziale e dell'Emergenza Territoriale/118 e, infine, agli specialisti interni. Di seguito, si riportano le variazioni registrate di tali costi rispetto al Bilancio di esercizio 2017, il Preventivo 2017 ed il preconsuntivo IV report 2017, per l'analisi dei costi e degli scostamenti al paragrafo 4.5.2 relativo al Personale convenzionato.

Cod	Descrizione	CONSUNTIVO 2016	BILANCIO DI PREVISIONE 2017	PRECONSUNTIVO 2017	CONSUNTIVO 2017	CONSUNTIVO 2017 - CONS 2016	CONSUNTIVO 2017 - BDG 2017	CONSUNTIVO 2017 - PRECONS. 2017
A26	SPECIALISTICA INTERNA	20.819.932	20.962.742	21.013.526	20.745.183	- 74.749	- 217.559	- 268.343
A261	SPECIALISTICA INTERNA	20.819.932	20.962.742	21.013.526	20.745.183	- 74.749	- 217.559	- 268.343
A28	MEDICINA DI BASE	172.053.161	172.446.174	172.239.897	172.393.197	340.035	52.977	153.299
A281	MEDICINA DI BASE DA AZIENDE PUBBL. INTRA-REGIONALI	-	-	-	-	-	-	-
A282	MEDICINA DI BASE DA AZIENDE PUBBL. EXTRA-REGIONALI	691.817	691.817	691.817	720.596	28.779	28.779	28.779
A283	MEDICINA DI BASE DA AZIENDE PRIVATE	171.361.344	171.754.357	171.548.080	171.672.601	311.256	81.756	124.520

□ Aggregato Farmaceutica

Cod	Descrizione	CONSUNTIVO 2016	BILANCIO DI PREVISIONE 2017	PRECONSUNTIVO 2017	CONSUNTIVO 2017	CONSUNTIVO 2017 - CONS 2016	CONSUNTIVO 2017 - BDG 2017	CONSUNTIVO 2017 - PRECONS. 2017
A27	FARMACEUTICA	299.663.252	306.800.059	308.395.571	293.991.173	- 5.672.078	- 12.808.885	- 14.404.397
A271	FARMACEUTICA DA AZIENDE PUBBL. INTRA-REGIONALI	47.467.629	57.943.773	57.943.773	42.679.689	- 4.787.940	- 15.264.084	- 15.264.084
A272	FARMACEUTICA DA AZIENDE PUBBL. EXTRA-REGIONALI	8.599.593	8.599.593	8.599.593	9.390.479	790.885	790.885	790.885
A273	FARMACEUTICA DA AZIENDE PRIVATE	243.596.029	240.256.692	241.852.204	241.921.006	1.675.024	1.664.313	68.801

L'aggregato farmaceutica convenzionata comprende l'acquisto di prestazioni di assistenza farmaceutica da aziende del SSN, nonché il costo sostenuto per l'acquisto di farmaci dalle farmacie convenzionate. Tale voce registra complessivamente un decremento di 5,7 milione di euro rispetto all'anno precedente, legato prioritariamente all'andamento della mobilità SSR (-4,8 milioni di euro), essendo in lieve aumento la mobilità passiva extraregionale (+791 mila euro) e addirittura in riduzione la spesa farmaceutica convenzionata -1,7 milioni di euro.

Per quanto riguarda la mobilità passiva intra regionale, la riduzione di 4,8 milioni di euro è suddiviso per Area Vasta di residenza e struttura erogatrice nel prospetto seguente; pertanto, la riduzione complessiva è da ricondursi al brusco calo di somministrazione diretta di farmaci effettuato dall'Az. Umberto I Torrette di Ancona (-5,3 milioni di euro).

AREA VASTA DI RESIDENZA	Costi per acquisto di FARMACI IN SOMM. da Aziende del SSR (IN MIGLIAIA DI EURO)			
	Anno 2017	Anno 2016	Delta Ass.	%
AV1 PESARO	20.488	21.182	- 694	-3,4%
AV2 ANCONA	14.595	18.188	- 3.593	-24,6%
AV3 MACERATA	3.980	3.881	99	2,5%
AV4 FERMO	2.145	1.944	201	9,4%
AV5 ASCOLI PICENO	1.389	2.175	- 787	-56,7%
TOTALE ASUR	42.597	47.371	- 4.773	-11,2%

di cui

AO Marche Nord	18.293	17.821	472	2,6%
LANCISI - Ancona	188	112	76	40,4%
SALESI - Ancona	979	1.009	- 30	-3,1%
UMBERTO I-TORR.	22.544	27.830	- 5.287	-23,5%
INRCA - TOTALE	594	598	- 5	-0,8%

Per quanto riguarda la spesa convenzionata consuntiva (A273), rimandando al par.4.6. per un approfondimento, si evidenzia finora che il risultato di chiusura 2017 rappresenta un buon risultato delle azioni di contenimento messe in campo dall'ASUR in applicazione della DGRM 963/2017, in quanto si deve escludere dalla variazione l'impatto dell'esenzione T16 a favore dei cittadini residenti nei territori rientranti nel cratere ex DGRM 986 del 25/08/2016 e successive DGRM 1340 del 03/11/2016 e DGRM 265 del 20/3/2017. Tale impatto è valutato pari a 8,7 milioni di euro.

□ Aggregato Altre prestazioni

L'aggregato in questione (A293) evidenzia un incremento rispetto al Bilancio Consuntivo 2016 di 18,1 ml di euro, mentre evidenzia rispetto al budget ed al IV Report 2016 un decremento rispettivamente di 4 e 3,7 milioni di euro.

Cod	Descrizione	CONSUNTIVO 2016	BILANCIO DI PREVISIONE 2017	PRECONSUNTIVO 2017	CONSUNTIVO 2017	CONSUNTIVO 2017 -CONS 2016	CONSUNTIVO 2017 - BDG 2017	CONSUNTIVO 2017 - PRECONS. 2017
A29	ALTRE PRESTAZIONI	233.319.433	255.463.975	255.089.798	251.380.948	18.061.515	- 4.083.027	- 3.708.851
A291	ALTRE PRESTAZIONI DA AZIENDE PUBBL. INTRA-REGIONALI	3.792.427	3.792.427	3.792.427	4.278.396	485.969	485.969	485.969
A292	ALTRE PRESTAZIONI DA AZIENDE PUBBL. EXTRA-REGIONALI	3.292.946	3.286.470	3.233.047	4.771.623	1.478.677	1.485.153	1.538.576
A293	ALTRE PRESTAZIONI DA AZIENDE PRIVATE	226.234.060	248.385.078	248.064.324	242.330.929	16.096.868	- 6.054.149	- 5.733.395
A293a	Prestazioni di assistenza integrativa e protesica	40.148.471	40.956.240	41.162.306	41.352.430	1.203.959	396.190	190.124
A293b	Prestazioni di assistenza alle persone dipendenti da sostanze stupefacenti, psicotrope o da alcool e persone con infezione da HIV	9.573.970	10.270.457	10.056.443	9.852.127	278.156	- 418.330	- 204.317
A293c	Prestazioni di assistenza alle persone con disabilità psichiche	21.024.526	25.803.501	25.557.893	25.379.385	4.354.859	- 424.116	- 178.509
A293d	Prestazioni di assistenza alle persone anziane e disabili	73.530.255	81.054.893	80.947.518	79.319.045	5.788.791	- 1.735.848	- 1.628.472
A293e	Prestazioni di assistenza riabilitativa ex art. 26 Legge 833/78	47.563.175	56.754.685	55.967.695	51.610.426	4.047.251	- 5.144.259	- 4.357.269
A293f	Convenzioni per assistenza infermieristica e altri	15.273.892	15.633.911	15.650.424	15.784.919	511.027	151.008	134.495
A293g	Acquisto di prestazioni di assistenza domiciliare integrata (ADI)	5.486.315	4.494.016	4.428.886	4.455.301	- 1.031.014	- 38.715	- 26.415
A293h	Altre prestazioni (altre prestazioni sanitarie, convenzioni sanitarie, termale, consultoriale, contributi agli assistiti e enti)	13.633.457	13.417.374	14.293.160	14.577.296	943.839	1.159.922	284.137

Analizzando nel dettaglio lo scostamento rispetto al **Consuntivo 2016**, alla voce **A293a Prestazioni di assistenza integrativa e protesica** è stato registrato un incremento di spesa, rispetto al consuntivo precedente, di 1,2 ml di euro, correlato principalmente al continuo trend in crescita (+942 mila euro) della spesa per somministrazione di beni sanitari per assistenza integrativa (dietetici, materiale per incontinenti, diabetici) ed all'incremento degli Acquisti di prestazioni di assistenza protesica per circa 300 mila euro.

Tale scostamento diminuisce rispetto alla previsione di bilancio ed al IV report 2017, rispettivamente a 396 mila e 190 mila, incrementi correlati in sede di bilancio di previsione ad una sottostima sia dei costi per l'assistenza integrativa che della protesica, mentre in sede di report solo per l'assistenza protesica.

Al successivo **sub aggregato A293b Prestazioni di assistenza alle persone dipendenti da sostanze stupefacenti, psicotrope o da alcool e persone con infezione da HIV**, l'incremento rispetto all'anno precedente di circa 280 mila euro è correlato per circa 112 mila euro all'aumento dell'assistenza semiresidenziale erogata a pazienti dipendenti da sostanze stupefacenti, psicotrope o da alcool, ulteriori 123 mila euro all'incremento dell'assistenza residenziale per la stessa tipologia di pazienti (di cui € 30.482 progetto Piticchio di Arcevia – Villa Silvia) ed, infine, circa 42 mila euro all'incremento per la residenzialità a pazienti malati di HIV.

I maggior costi previsti in sede di Bilancio di Previsione e nel IV Report 2017 erano correlati a maggior inserimenti in strutture residenziali.

L'incremento rispetto all'anno precedente della voce **A293c Assistenza alle persone con disabilità psichiche** di 4,3 ml di euro è correlato in primis alla conversione dei posti letto della struttura Villa Jolanda a seguito del Decreto regionale 416/2016 ed alla successiva DGRM 1009/2017, per un costo annuo registrato pari a 2,5 ml di euro (trasferimento di budget dal conto ricoveri intra regione).

Il restante incremento è correlato ai maggiori costi sostenuti per gli inserimenti presso la REMS insita in AV1 (+380 mila) e agli inserimenti in strutture accreditate ad alto livello di protezione; a tali costi si aggiungono i costi correlati al "Progetto Benessere" avviato in AV5 ai sensi della DGRM 1331/2014 (trascinamento per +408 mila), al recupero della mobilità passiva extra regione, agli inserimenti di minori presso la struttura Beata Corte di Caccamo (291 mila) ed infine alla conversione dei posti letto di Villa Silvia avviata nel 2016 (+18 mila). La maggior spesa prevista in sede redazione del Bilancio di previsione ed in sede di IV report era collegata ai maggior costi previsti per inserimenti, in particolare in AV5.

Per quanto concerne la voce **A293d Prestazioni di assistenza alle persone anziane e disabili** l'incremento complessivo rispetto all'anno precedente di 5,7 ml di euro, è essenzialmente correlato all'aumento dell'assistenza residenziale per € 4 ml di euro, per incremento dei costi delle

RP/RPD a seguito del trascinamento della riconversione delle Cure Domiciliari e delle nuove attivazioni di posti letto (Determina DG ASUR 62/2018), avvenute entrambi ad agosto 2016.

I restanti incrementi, sempre sulla residenzialità, sono correlati alla riconversione nel corso dell'anno 2017 dei posti letto di Villa Jolanda per 516 mila (DGRM 1009 del 4/9/2017), ai nuovi posti letto convenzionati con l'Istituto Divina Provvidenza di Loreto per 162 mila euro ed, infine, all'incremento per 540 mila delle Cure Intermedie erogate dalla Casa di Cura Marchetti, avviate nel novembre 2016, ai sensi della DGRM 1636/2016.

L'incremento di circa 96 mila euro registrato sul conto semiresidenziale è dovuto ai costi sostenuti per i CDSER (Determina DG ASUR 577/2015) e per il trascinamento dei nuovi posti nei Centri diurni Alzheimer, ai sensi della DGRM 1013/14.

I maggiori costi previsti in sede di Bilancio di Previsione 2017 pari a 1,7 ml euro sono correlati alla sovrastima dell'assistenza semiresidenziale ad anziani e disabili nei Centri DSER (+596 mila), mentre 1,1 ml di euro sono correlati ai maggior costi previsti in AV3 per Villa Margherita (255 mila), per le Cure Intermedie di Villa Marchetti (370 mila), per gli inserimenti presso Beata Corte di Caccamo (379 mila).

Lo scostamento rispetto al IV Report 2017 è correlato per 421 mila euro agli acquisti di assistenza semiresidenziale, di cui circa 260 mila presso CDSER, il restante incremento agli acquisti di assistenza residenziale correlati alle stesse motivazioni suddette.

Analizzando la voce **A293e Prestazioni di assistenza riabilitativa**, comprendente l'assistenza semiresidenziale e residenziale (ambulatoriale imputata al A253), per l'anno 2017 sono stati registrati, rispetto all'anno precedente, maggior costi per circa 4 ml di euro.

Tale incremento è essenzialmente correlato all'aumento registrato sul conto della residenziale (circa 4 ml di euro), dovuto all'attività erogata a pazienti disabili cronici fuori regione per 3,5 ml euro, fatturati in precedenza direttamente ASL di residenza del paziente (nota Servizio Sanità prot. n. 191519 del 24/03/2016) ed al conseguente incremento di inserimenti in AV3 di pazienti marchigiani per circa 1,2 ml euro conseguenti alla suddetta nuova procedura; si segnala anche l'aumento dei costi sostenuti per la Comunità Capodarco (+325 mila euro). Contemporaneamente in questa voce sono diminuiti i costi per l'assistenza erogata da Villa Adria (-728 mila euro) trasferiti a vantaggio dell'attività ambulatoriale ed ospedaliera.

Lo scostamento rispetto al Bilancio di Previsione ed al Report 2017 è correlato principalmente ai maggior costi previsti per l'assistenza residenziale in AV5 per la contrattualizzazione di 20 pl di riabilitazione estensiva scivolati nel 2018 (421 mila nel Bilancio previsione, 235 mila nel report), ai maggiori costi previsti in AV2 per Villa Adria trasferiti a consuntivo su altre tipologie di assistenza (-685 mila nel Bilancio di Previsione e -720 nel report) ed, infine, ai maggiori costi previsti in AV3 per il S.Stefano di Porto Potenza (3,7 ml euro nel Bilancio di Previsione e 565 mila euro nel IV report 2017).

Per quanto concerne la voce **A293f Convenzioni per assistenza infermieristica e altri**, si registra, rispetto all'anno precedente, un incremento di costi complessivo pari a circa 500 mila, correlato principalmente all'AV1 (+116 mila) e all'AV2 (+362 mila) per trascinamento RSA Montecarotto; gli scostamenti rispetto al Bilancio di previsione ed al IV report 2017 sono dovuti a maggior costi registrati a consuntivo soprattutto in AV2.

Al sub aggregato **A293g Acquisto di prestazioni di assistenza domiciliare integrata (ADI)**, invece, si registra un decremento di costi di circa 1 ml di euro correlato alla conversione, nell'agosto 2016, dell'ADI erogata nelle Case di Riposo in nuovi posti letto in RP/RPD, ai sensi della Determina ASUR DG n. 56 del 01/02/2017 (AV2 e AV4, le altre AA.VV. registravano la spesa in altri conti), comportando di conseguenza un trasferimento della spesa sul conto residenziale anziani; in tale conto, però, si è anche registrato l'incremento dell'ADI erogata nel corso dell'anno 2017 in AV5 per circa 129 mila.

Per la voce residuale **A293h Altre prestazioni** (altre prestazioni sanitarie, convenzioni sanitarie, termale, consultoriale, contributi agli assistiti e enti) si registra, rispetto all'anno precedente ed al Bilancio di previsione 2017, un incremento di costi rispettivamente di 943 mila euro e di 1,1 ml di euro, le cui principali variazioni sono correlate alla diminuzione dell'assistenza termale (717 mila rispetto al consuntivo 2016 e 339 mila euro rispetto alla previsione), all'aumento dei contributi ai nefropatici ed agli altri assistiti (+287 mila rispetto al 2016 e 236 mila euro rispetto alla previsione), ma soprattutto all'incremento dei costi registrato al conto economico "Contributi ad associazioni, enti e altri" a seguito della riclassificazione dei contributi riconosciuti alle AVIS, in precedenza imputati al conto economico "Acquisti di sangue ed emocomponenti" (incremento di conto comprensivo anche dei contributi AVIS: 1,4 ml rispetto al consuntivo precedente e 1,3 ml rispetto al Bilancio di previsione).

□ Ammortamenti non sterilizzati

Cod	Descrizione	CONSUNTIVO 2016	BILANCIO DI PREVISIONE 2017	PRECONSUNTIVO 2017	CONSUNTIVO 2017	CONSUNTIVO 2017 - CONS 2016	CONSUNTIVO 2017 - BDG 2017	CONSUNTIVO 2017 - PRECONS. 2017
A31	AMMORTAMENTI	8.034.737	6.534.737	5.442.713	6.471.300	1.563.437	63.437	1.028.587
A311	AMMORTAMENTI	40.628.668	39.128.668	38.036.644	39.638.062	990.606	509.394	1.601.418
A312	STERILIZZAZIONE AMMORTAMENTI (c)	32.593.931	32.593.931	32.593.931	33.166.762	572.831	572.831	572.831

L'aggregato degli "Ammortamenti non sterilizzati" è determinato come differenza tra l'ammontare complessivo degli ammortamenti (A311) e la quota di utilizzo dei contributi in conto capitale per l'acquisto di immobilizzazioni (beni a fecondità ripetuta) (A312).

Il Bilancio consuntivo 2017 evidenzia uno scostamento di minori costi sia rispetto al bilancio 2016 (-1,5 milioni di euro), sovrastimati in sede di preventivo 2017 e di preconsuntivo.

Il costo per ammortamenti non sterilizzati è influenzato dalle nuove disposizioni contenute nel D.Lgs. 118/11, così come modificato dalla Legge di Stabilità 2013, che prevedono nuove aliquote di ammortamento e altresì nuove regole per la contabilizzazione dei cespiti acquistati con contributi in conto esercizio. In particolare, si dispone che "a partire dall'esercizio 2016 i cespiti acquistati utilizzando contributi in conto esercizio, indipendentemente dal loro valore, devono essere interamente ammortizzati nell'esercizio di acquisizione ... (omissis)".

Per l'anno 2016, come per gli anni precedenti, l'ASUR ha applicato l'aliquota del 100% per la sterilizzazione degli investimenti effettuati con risorse correnti, in coerenza con le disposizioni nazionali citate e le indicazioni regionali di chiusura di cui alla DGRM 421 del 28/4/2017.

Si evidenzia un decremento degli ammortamenti (A31) per 1,5 milioni di euro, per effetto della progressiva conclusione dei piani di ammortamento di attrezzature sanitarie acquisite con fondi correnti in anni precedenti al 2012, essendo destinata ad azzerarsi nel lungo termine.

□ Accantonamenti

L'aggregato in oggetto fa riferimento essenzialmente agli accantonamenti rischi e oneri, compresi i rinnovi contrattuali del personale dipendente e convenzionato. Come evidenziato nella tabella che segue, esso registra un significativo incremento rispetto l'anno precedente (+4,1 milioni di euro), crescita già programmata e preconsuntivata in quanto gli scostamenti sono rispettivamente di -600 mila euro con il preventivo e di +147 mila euro con il IV report.

Cod	Descrizione	CONSUNTIVO 2016	BILANCIO DI PREVISIONE 2017	PRECONSUNTIVO 2017	CONSUNTIVO 2017	CONSUNTIVO 2017 - CONS 2016	CONSUNTIVO 2017 - BDG 2017	CONSUNTIVO 2017 - PRECONS. 2017
A32	ACCANTONAMENTI	23.529.592	28.179.629	27.435.409	27.582.822	4.053.230	- 596.807	147.414
A321	ACCANTONAMENTI RINNOVI PERSONALE	2.757.961	7.515.441	7.515.441	7.515.441	4.757.480	0	0
A322	ACCANTONAMENTI RINNOVO CONVENZIONE MEDICI	1.952.512	3.149.402	3.149.402	3.149.461	1.196.949	59	59
A323	ACCANTONAMENTI RINNOVO CONVENZIONE SUMAI	1.316.697	1.448.088	1.448.088	1.022.483	- 294.214	- 425.605	- 425.605
A324	ALTRI ACCANTONAMENTI	17.502.422	16.066.699	15.322.478	15.895.437	- 1.606.985	- 171.262	- 572.959

Per quanto riguarda il **confronto con l'anno precedente**, la riduzione registrata nell'aggregato A32 è in via prioritaria segnata dalla voce relativa ai rinnovi contrattuali del personale dipendente e convenzionato come da disposizioni di chiusura regionali (DGRM 638/2018); infatti, gli ulteriori accantonamenti (A323-324) subiscono una riduzione di complessivi 1,9 milioni di euro.

Passando all'analisi di dettaglio della voce relativa agli altri accantonamenti (A324), gli accantonamenti maggiormente significativi riguardano:

- accantonamento per la copertura dei rischi (autoassicurazione) di 5 milioni di euro;
- accantonamento per il contenzioso con il personale dipendente di 2,8 milioni di euro, in aumento di 500 mila euro rispetto all'anno precedente;
- accantonamento al fondo rischi per cause civili ed oneri processuali di 2,5 milioni di euro, in aumento di circa 400 mila euro rispetto all'anno precedente;
- accantonamento per interessi di mora di 1,5 milioni di euro, in aumento rispetto all'anno precedente di 687 mila euro.
- accantonamenti altri fondi per 2,4 milioni di euro, in riduzione rispetto al consuntivo 2016 di circa 300 mila euro; di seguito, si riporta le principali fattispecie a cui tale accantonamento fa riferimento:

Descrizione Movimento	Saldo
Accantonamento ISTAT anni pregressi - ante 2017	1.052.224,44
ACCANTONAMENTO PRESUNTO CODICE ESENZIONE REGIONALE T16 ANNO 2017	260.093,00
ACCANTONAMENTI SU REGOLAZIONE PREMI KASKO-RC AUTO- INFORTUNI ANNO 2017	180.000,00
ACCANTONAMENTO GRUPPO S.STEFANO ARIS ANNO 2017	178.372,21
ACCANTONAMENTO COMPENSOINTEGRATIVO DIRETTORI ASUR ANNO 2017	139.444,20

Di seguito si rappresentano le variazioni per singolo conto economico.

Conto	DESCRIZIONE	CONSUNTIVO 2017	CONSUNTIVO 2017 -CONS 2016	CONSUNTIVO 2017 - BDG 2017	CONSUNTIVO 2017 - PRECONS. 2017
0526030109	Accantonamenti per copertura diretta dei rischi (autoassicurazione)	5.000.000	-	-	-
0526030103	Accantonamenti al fondo rischi per contenzioso personale dipendente	2.797.853	456.937	456.937	456.937
0526030101	Accantonamenti al fondo rischi per cause civili ed oneri processuali	2.535.680	396.421	396.421	396.421
0526040111	Accantonamenti altri fondi	2.390.588	- 312.457	114.588	114.588
0526040121	Accantonamenti per interessi di mora	1.500.000	686.773	742.818	711.748
0524010301	Accantonamenti al fondo svalutazione crediti verso soggetti privati	366.668	- 425.873	- 425.873	- 425.873
0526030105	Accantonamenti altri fondi per rischi	265.893	265.893	265.893	265.893
0526030204	Accantonamento per quote inutilizzate contributi vincolati da privati	232.030	- 217.030	232.030	232.030
0526030201	Accantonamento per quote inutilizzate contributi da Regione per quota FS vincolato	209.092	- 1.696	109.092	109.092
0524010501	Accantonamenti al fondo svalutazione crediti verso assistiti	164.620	- 501.655	- 501.655	- 401.655
0526030202	Accantonamento per quote inutilizzate contributi da soggetti pubblici (extra fondo) vincolati	149.258	- 647.528	- 350.742	- 350.742
0524010211	Accantonamento al fondo Svalutazione crediti v/altri soggetti pubblici	119.543	- 334.119	- 334.119	- 107.288
0524010207	Accantonamento al fondo Svalutazione crediti v/Aziende Sanitarie Pubbliche Extraregione	76.841	76.841	76.841	76.841
0526030203	Accantonamento per quote inutilizzate contributi da soggetti pubblici per ricerca	53.516	- 92.484	3.516	3.516
0524010210	Accantonamento al fondo Svalutazione crediti v/comuni	28.287	- 887.418	- 887.418	- 438.958
0524010209	Accantonamento al fondo Svalutazione crediti v/prefettura	5.497	-	-	-
0801040101	Proventi da donazione e liberalità diverse	815	- 1.690	815	440
0524010204	Accantonamento al fondo svalutazione crediti v/enti regionali	73	73	73	73
0524010401	Accantonamenti al fondo svalutazione crediti verso soggetti a proprietà mista (pubblico - privato)	-	- 69.663	- 69.663	- 69.663
totale A324		15.896.252	- 1.608.675	- 170.447	573.399

Oneri finanziari

L'aggregato "Oneri finanziari", proposto nella tabella sottostante con l'analisi delle variazioni secondo lo schema oramai consueto, comprende gli interessi passivi sostenuti dall'Asur, nelle sue varie forme (interessi per anticipazione di tesoreria, interessi per mutui, interessi moratori e altri oneri finanziari).

Cod	Descrizione	CONSUNTIVO 2016	BILANCIO DI PREVISIONE 2017	PRECONSUNTIVO 2017	CONSUNTIVO 2017	CONSUNTIVO 2017 -CONS 2016	CONSUNTIVO 2017 - BDG 2017	CONSUNTIVO 2017 - PRECONS. 2017
A34	ONERI FINANZIARI	916.818	290.774	287.236	140.810	- 776.008	- 149.964	- 146.426

L'ammontare degli oneri finanziari di competenza dell'anno 2017 risultano in riduzione rispetto al Bilancio consuntivo 2016 per 776 mila euro, calo sottostimato in sede di preventivo 2017 (scost. di appena 150 mila euro) e nel preconsuntivo 2017 (scost. di -146 mila euro).

Tale riduzione, visto il buon andamento della situazione finanziaria aziendale, è da ricondurre alla situazione straordinaria registratasi nel 2016 in cui erano state presentate dai fornitori diverse fatture per interessi moratori e di rivalutazione monetaria.

Oneri straordinari

L'aggregato in questione comprende partite il cui manifestarsi è occasionale e del tutto imprevedibile, quali le sopravvenienze passive, le insussistenze dell'attivo, le minusvalenze, ecc. Ciò premesso, gli scostamenti esistenti derivano appunto dal verificarsi di eventi non ripetibili da un anno ad un altro e non prevedibili nel loro manifestarsi e nell'entità.

Cod	Descrizione	CONSUNTIVO 2016	BILANCIO DI PREVISIONE 2017	PRECONSUNTIVO 2017	CONSUNTIVO 2017	CONSUNTIVO 2017 -CONS 2016	CONSUNTIVO 2017 - BDG 2017	CONSUNTIVO 2017 - PRECONS. 2017
A35	ONERI STRAORDINARI	5.592.127	10.343.720	11.541.838	13.503.977	7.911.850	3.160.257	1.962.139
A351	SOPRAVV. PASSIVE, INSUSSISTENZE DEL PASSIVO E RIVALU	5.585.784	10.342.552	11.515.834	13.463.203	7.877.419	3.120.651	1.947.369
A352	MINUSVALENZE	6.343	1.168	26.004	40.774	34.431	39.606	14.770

Il dato di chiusura si attesta a 13,5 milioni di euro, in significativo aumento rispetto all'anno precedente (7,9 milioni di euro) e registrando scostamenti sempre rilevanti rispetto al budget e al preconsuntivo, rispettivamente di 3,1 milioni di euro e di 1,9 milioni di euro. Si deve evidenziare che il conto delle sopravvenienze e delle insussistenze per acquisti di prestazioni sanitarie da operatori accreditati include l'onere di 4,5 milioni di euro per effetto degli addebiti di prestazioni erogate a disabili cronici residenti fuori regione per gli anni 2015-2016, che in applicazione della decisione della Commissione Salute (nota Servizio Salute prot. n. 1191441 del 28/11/2017) escono dal canale della mobilità sanitaria interregionale e riprendono eccezionalmente per il 2017 la fatturazione diretta.

Il prospetto seguente rappresenta l'entità degli oneri straordinari per singolo conto economico, evidenziando le variazioni rispetto al preventivo e preconsuntivo 2017, nonché rispetto all'anno precedente.

Conto	DESCRIZIONE	CONSUNTIVO 2017	CONSUNTIVO 2017 -CONS 2016	CONSUNTIVO 2017 - BDG 2017	CONSUNTIVO 2017 - PRECONS. 2017
0802020101	Sopravenienze passive per acquisti di beni e servizi	6.696.575	2.939.397	2.939.013	1.415.429
0802020122	Insussistenze dell'attivo relative all'acquisto prestaz. sanitarie da operatori accreditati	2.785.907	2.563.088	2.731.983	2.731.983
0802020102	Sopravenienze passive per acquisti di prestazioni sanitarie da operatori accreditati	2.450.517	1.976.704	3.315.789	2.346.240
0802020107	Altre sopravenienze passive	907.880	283.485	655.017	84.038
0802020126	Altre insussistenze dell'attivo	352.449	176.357	340.275	334.719
0802030104	Oneri straordinari da cause civili o oneri processuali	181.074	158.750	33.891	890
0802020106	Sopravenienze passive per costi del personale universitario	31.380	31.380	31.380	31.380
0802010105	Minusvalenze alienazione fabbricati disponibili	24.774	24.774	24.774	-
0802020124	Sopravenienze passive per costi del personale - ruolo sanitario - dirigenza medica	23.292	103.197	23.292	1
0802030103	Oneri straordinari tributari da esercizi precedenti	22.731	22.731	22.731	22.731
0802010108	Minusvalenze alienazione attrezzature sanitarie e scientifiche	7.010	3.568	6.535	6.483
0802010110	Minusvalenze alienazione automezzi	5.116	5.116	5.116	5.116
0802020119	Insussistenze dell'attivo relative al personale	4.548	3.706	4.548	133
0802010109	Minusvalenze alienazione mobili e arredi	2.714	1.263	2.556	2.556
0802020126	Altre insussistenze dell'attivo	2.329	2.329	2.329	2.329
0802020123	Insussistenze dell'attivo relative all'acquisto di beni e servizi	1.989	37.887	21.303	1.355
0802020110	Sopravenienze passive per costi del personale - ruolo sanitario - comparto	1.553	865	197	198
0802010111	Minusvalenze alienazione altri beni	1.161	291	626	616
0802020117	Sopravenienze passive per costi del personale convenzionato per specialistica interna	569	129.173	569	0
0802020116	Sopravenienze passive per costi del personale - ruolo amministrativo - comparto	410	1.691	410	410
0802020103	Sopravenienze passive per mobilità anni precedenti	-	-	327.893	331.985
0802020109	Sopravenienze passive per costi del personale - ruolo sanitario - dirigenza non medica	-	593	-	0
0802020113	Sopravenienze passive per costi del personale - ruolo tecnico - dirigenza	-	775	-	0
0802020114	Sopravenienze passive per costi del personale - ruolo tecnico - comparto	-	5.935	0	0
0802020125	Sopravenienze passive per costi del personale convenzionato per assistenza sanitaria di base	-	2.123	-	0
totale A35		13.503.977	7.911.850	3.160.257	1.962.139

4.3. ANALISI DEI COSTI PER LIVELLO ESSENZIALE DI ASSISTENZA

Le risultanze complessive del Bilancio di esercizio 2017, al netto dei costi per la libera professione (2.828.055 migliaia di Euro), sono state allocate ai singoli livelli di assistenza al fine di analizzare come le risorse aziendali sono state impiegate per l'assistenza ospedaliera, territoriale e la prevenzione. In coerenza con l'anno precedente, sono state utilizzate le risultanze della contabilità analitica per centro di costo risultante dal sistema amministrativo contabile unico aziendale integrata con le informazioni extracontabili e/o di eventuali errori di imputazione, nel rispetto dei criteri di rilevazione del modello ministeriale.

Si rimanda all'allegato 1 alla presente Relazione per i dati di dettaglio del modello LA 2017, riportando di seguito la composizione percentuale dei costi per Livello Essenziale di Assistenza.

Da tale prospetto si evidenzia come alla prevenzione venga destinato il 3,3% (corrispondente a 94 milioni di euro), al territorio il 55,7% (corrispondente a 1.575 milioni di euro) e, infine, al livello ospedaliero il 41% dei costi sostenuti (pari a 1.159 milioni di euro).

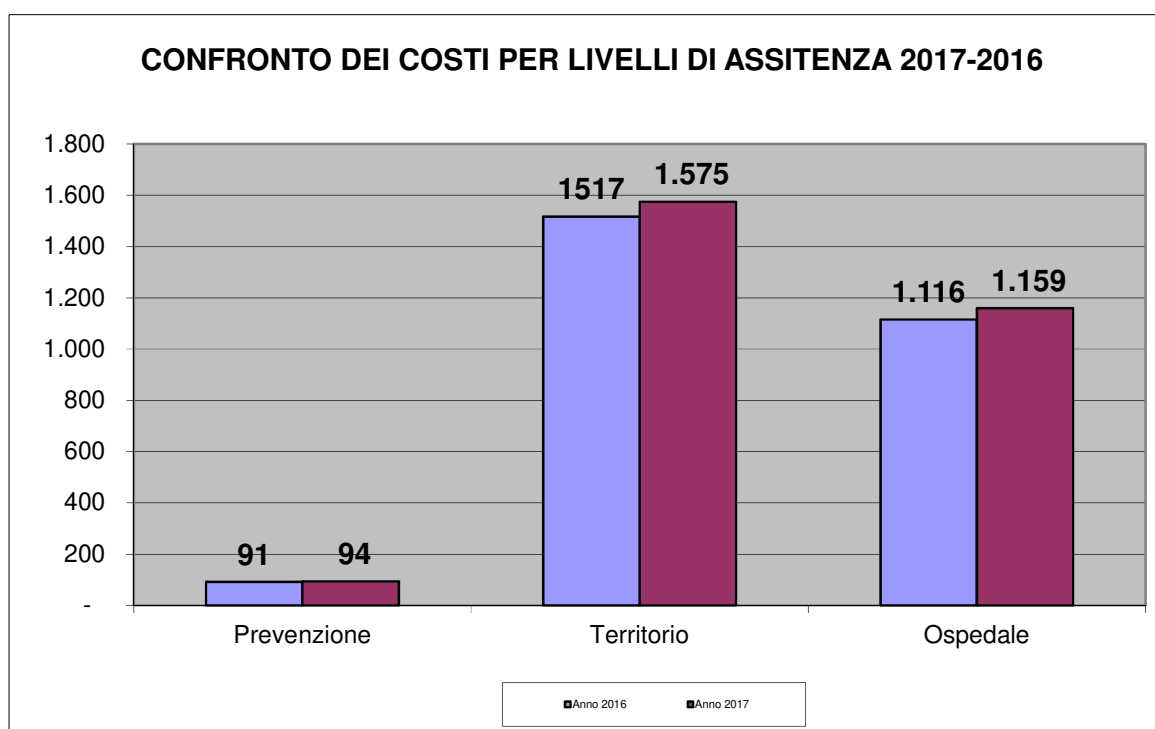
Nella tabella seguente si propone il confronto tra i costi per livello assistenziale 2017 e l'anno precedente.

Livello	Anno 2017		Anno 2016		Delta	
	Val. Ass.	Val. %	Val. Ass.	Val. %	Val. Ass.	Val. %
Prevenzione	94,0	3,3%	91,3	3,4%	3	2,8%
Territorio	1.575	55,7%	1.517	55,7%	58	3,7%
Ospedale	1.159	41,0%	1.116	41,0%	43	3,8%
	2.828	100%	2.724	100%	104	3,7%

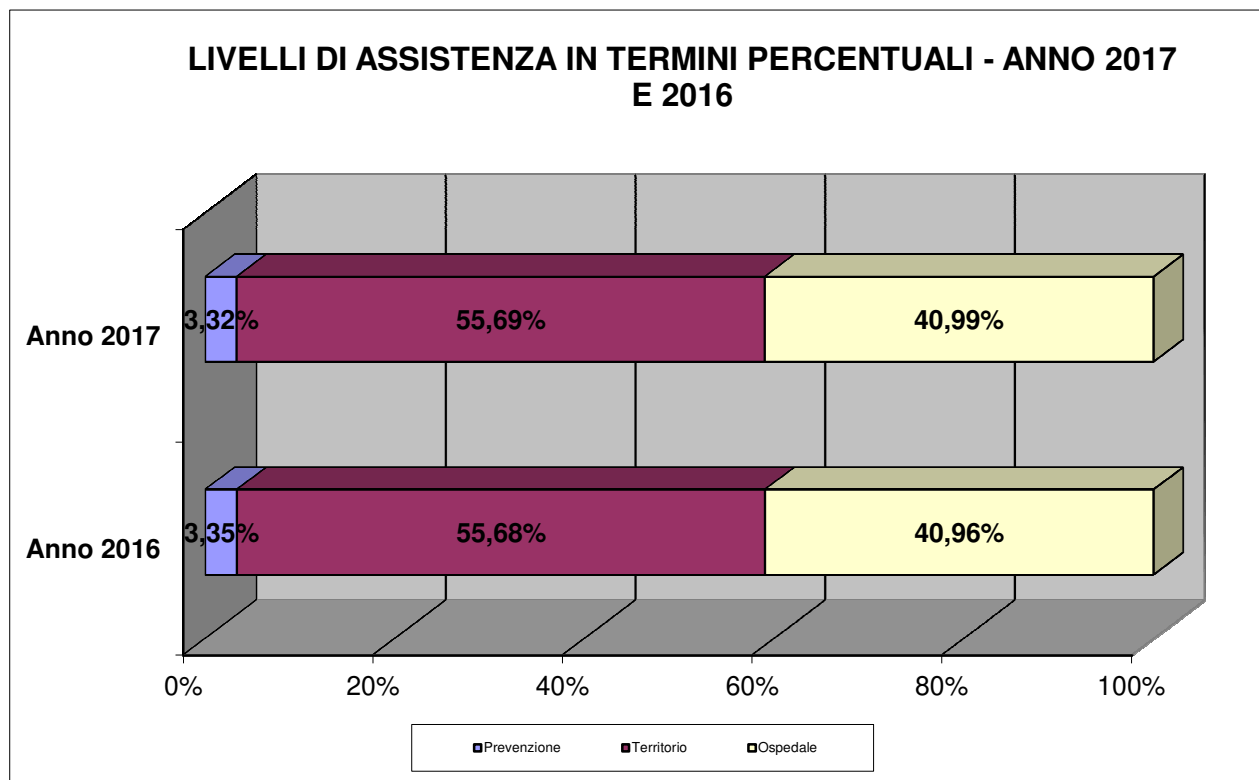
Tale confronto evidenzia come l'aumento complessivo di risorse di 104 milioni di euro abbia interessato tutti i livelli di assistenza, anche se a registrare l'incremento maggiore è il territorio (58 milioni di euro), con il 3,7% in più rispetto al 2016, segue il livello ospedaliero (43 milioni di euro), con il 3,8% di crescita, e infine la prevenzione (3 milioni di euro) con il 2,8%. Come già analizzato in premessa per i valori complessivi di chiusura del bilancio d'esercizio 2017, i costi includono importanti variazioni rispetto all'anno precedente dei valori della mobilità intra-regionale (+18 milioni di euro) ed extra-regionale (+23,3 milioni di euro), con un impatto rilevante di 37 milioni di euro sul livello ospedaliero e di circa 4,2 milioni di euro che influiscono sul livello territoriale.

VARIAZIONI 2017-2016		MOB. SSR	MOB. SSN	TOT
OSP	Acquisti di prestazioni di ricovero	14.745.498	22.309.540	37.055.039
	Acquisti di prestazioni di assistenza sanitaria di base	28.779		28.779
TERRITORIO	Acquisti di servizi di trasporto sanitario - autoambulanza	- 23.278	16.979	- 6.299
	Acquisti di prestazioni di assistenza farmaceutica	- 162.944		- 162.944
	Acquisti di prestazioni di somministrazione diretta di farmaci	953.829	- 4.787.940	- 3.834.111
	Acquisti di prestazioni di assistenza specialistica	955.225	5.396.206	6.351.431
	Acquisti di prestazioni di assistenza residenziale alle persone anziane e disabili	- 0	395.934	395.934
	Acquisti di prestazioni di assistenza termale	1.505.141		1.505.141
totale		18.002.251	23.330.720	41.332.970

Pertanto, isolando tali quote di mobilità, nel 2017 la distribuzione delle risorse nei livelli ha interessato in particolar modo il livello territoriale, grazie alla riconversione dei piccoli ospedali in Ospedali di Comunità, alla riorganizzazione dei PPI in Emergenza territoriale e, infine, al completamento delle progettualità di potenziamento del settore socio-sanitario avviate con DGRM 1013/14. Per quanto attiene la Prevenzione, si registra un aumento di 3 milioni di euro delle risorse 2017 /2016 destinate a tale livello, evidenzia l'avvio delle attività volte alla realizzazione degli obiettivi previsti nel nuovo Piano regionale della Prevenzione e potenziamento dell'offerta vaccinale.



Gli stessi dati analizzati in termini percentuali, invece, evidenziano il sostanziale mantenimento delle medesime percentuali dell'anno 2016, con la lieve flessione del livello di prevenzione (che attestandosi al di sotto del 5% passa dal 3,35% al 3,32%).l'incremento del peso del livello territoriale (che passa dal 55,69% al 55,68%) a fronte della citata riduzione del livello ospedaliero (che passa dal 40,96% al 40,99%).



Passando all'analisi di dettaglio dei singoli livelli di assistenza ed in particolare a quello dell'**assistenza sanitaria collettiva in ambienti di vita e lavoro**, si evidenzia un incremento di risorse destinate all'Igiene e sanità pubblica e all'attività di prevenzione rivolta alle persone, come diretta conseguenza del potenziamento dell'attività di screening e dell'avvio del piano vaccinale; il potenziamento del livello è passato in via prioritaria attraverso l'assunzione di personale (variazione del 2,2% di incremento sul 2,8% totale) oltre al maggior acquisto di farmaci (vaccini). Di contro, si registra una riduzione dei costi per il servizio di medicina legale, per l'attività d'Igiene degli alimenti e della nutrizione e della Prevenzione e sicurezza degli ambienti di lavoro.

LIVELLO	DES LIVELLO	TOTALE	Composizione %	Var.% Anno precedente
Assistenza sanitaria collettiva in ambiente di vita e di lavoro				
10100	Igiene e sanità pubblica	26.936	28,7%	9,5%
10200	Igiene degli alimenti e della nutrizione	7.540	8,0%	-2,8%
10300	Prevenzione e sicurezza degli ambienti di lavoro	8.859	9,4%	-4,7%
10400	Sanità pubblica veterinaria	27.611	29,4%	0,4%
10500	Attività di prevenzione rivolte alle persone	10.309	11,0%	20,7%
10600	Servizio medico legale	12.736	13,6%	-11,9%
19999	TOTALE ASSISTENZA SANITARIA COLLETTIVA IN AMBIENT	93.991	100,0%	2,8%

Per quanto riguarda invece il **livello di assistenza distrettuale**, sul livello pesano in via prioritaria il livello di assistenza farmaceutica (pari al 32%), l'assistenza specialistica (oltre il 25,7%) e la residenzialità

(per il 15,7%). Con riferimento all'assistenza farmaceutica, l'incremento del 1,6% rispetto all'anno precedente interessa prioritariamente la distribuzione diretta di farmaci H e A65, nell'ambito della quale emergono i farmaci per l'Epatite "C" ed gli anticoagulanti orali.

Con riferimento all'assistenza specialistica, si evidenzia un aumento del 3% pari a 11,6 milioni di euro, in linea con l'incremento di attività ambulatoriale, di laboratorio e di radiologia erogata (2,3%).

L'assistenza residenziale, infine, evidenzia un incremento del 10,9% rispetto all'anno precedente, pari a 24 milioni di euro, riconducibile all'incremento dell'assistenza agli anziani e disabili rispetto all'anno precedente, i cui costi aumentano per effetto dell'avvio dei nuovi 263 posti letto di cure intermedie nei 12 Ospedali di Comunità riconvertiti (i pl di Tolentino non sono stati aperti a causa del sisma). Sull'incremento di spesa per l'assistenza termale, invece, incide l'aumento del valore di mobilità passiva extra regionale di 1,5 milioni di euro e la ricostituzione dei tetti previsti dagli accordi regionali.

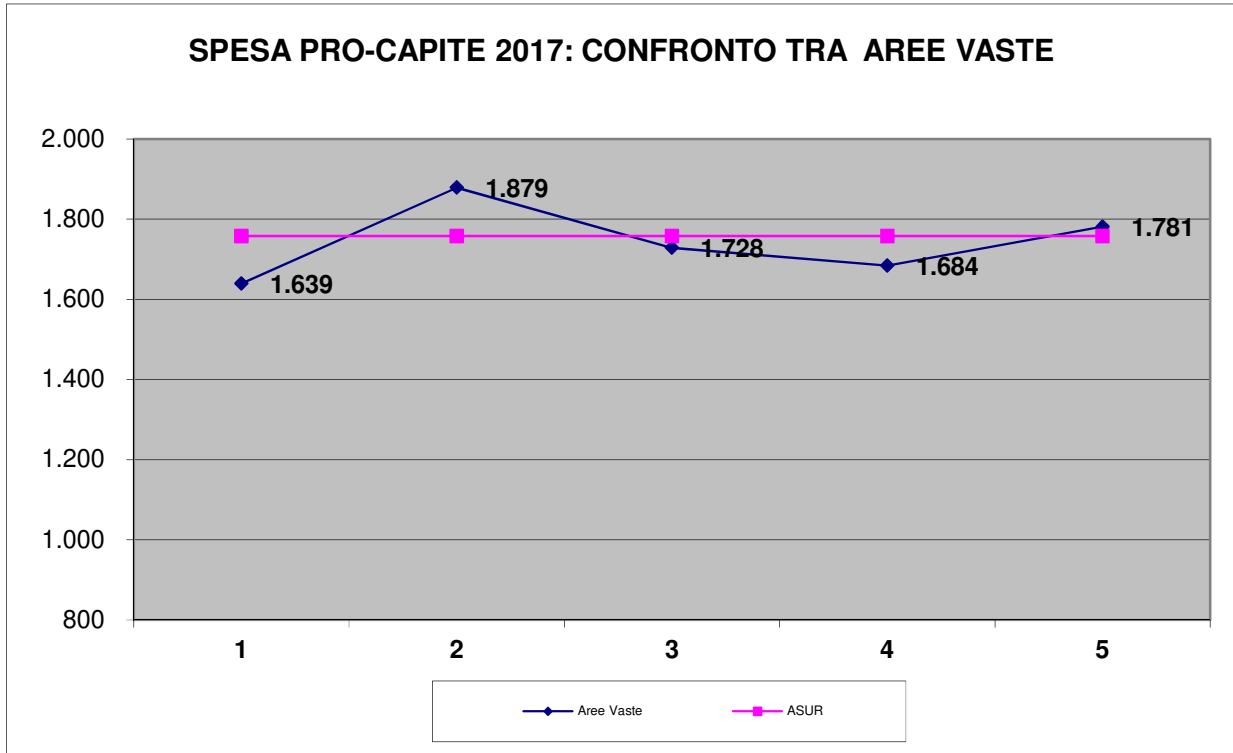
LIVELLO	DES LIVELLO	TOTALE	Composizione %	Var.% Anno precedente
	20100 Guardia medica	24.536	1,6%	-0,8%
	20200 Medicina generale	147.864	9,4%	0,8%
	20300 Emergenza sanitaria territoriale	50.351	3,2%	34,2%
	20400 Assistenza farmaceutica	504.111	32,0%	1,6%
	20500 Assistenza Integrativa	42.899	2,7%	-7,0%
	20600 Assistenza specialistica	405.282	25,7%	3,0%
	20700 Assistenza Protesica	12.195	0,8%	15,2%
	20800 Assistenza territoriale ambulatoriale e domiciliare	119.594	7,6%	1,7%
	20900 Assistenza territoriale semiresidenziale	15.564	1,0%	-3,1%
	21000 Assistenza territoriale residenziale	247.765	15,7%	10,9%
	21100 Assistenza idrotermale	4.669	0,3%	12,8%
	29999 TOTALE ASSISTENZA DISTRETTUALE	1.574.830	100,0%	3,8%

Per quanto riguarda il livello ospedaliero, le risorse sono destinate per il 86,7% all'assistenza per acuti (ricoveri ordinari e dh), per il 5,8% all'attività di pronto soccorso e per il 6,2% alla lungodegenza e riabilitazione. Rispetto all'anno precedente, si evidenzia una riduzione complessiva delle risorse destinate alla lungodegenza e riabilitazione, grazie alla riconversione dei posti letto dei piccoli ospedali in posti letto di cure intermedie (livello assistenziale residenziale per anziani), e al pronto soccorso, con la trasformazione dei Punti di Primo Intervento in Punti di Accesso Territoriale. Per quest'ultimo non si evidenzia comunque una variazione positiva rispetto all'anno precedente, grazie all'aumento di personale dedicato a tale attività nei Pronti Soccorso rimanenti.

LIVELLO	DES LIVELLO	TOTALE	Composizione %	Var.% Anno precedente
	Assistenza ospedaliera			
	30100 Attività di pronto soccorso	67.493	5,8%	3,0%
	30201 Ass. ospedaliera per acuti in Day Hospital e Day Surgery	103.651	8,9%	1,6%
	30202 Ass. ospedaliera per acuti in degenza ordinaria	901.984	77,8%	5,6%
	30300 Interventi ospedalieri a domicilio	-	0,0%	
	30400 Ass. ospedaliera per lungodegenti	19.690	1,7%	-3,2%
	30500 Ass. ospedaliera per riabilitazione	51.883	4,5%	-19,9%
	30600 Emocomponenti e servizi trasfusionali	14.101	1,2%	4,2%
	30700 Trapianto organi e tessuti	432	0,0%	4,2%
	39999 TOTALE ASSISTENZA OSPEDALIERA	1.159.234	100,0%	3,8%

In termini di costo procapite, il costo complessivo risultante dal modello LA, al netto del valore della produzione erogata dall'ASUR a favore di cittadini non residenti, rapportato alla popolazione residente evidenzia un costo procapite pari a 1.781 euro. Esso rappresenta il consumo medio di risorse che ciascun residente marchigiano assorbe dal Servizio sanitario pubblico; tale costo pro-capite mostra ancora significative differenze territoriali, con un costo procapite maggiore nell'AV2 (1.879 euro) ed il minore nell'AV1 (1.639 euro).

Il grafico seguente rappresenta i diversi costi pro-capite di ciascuna Area Vasta.



4.4. GESTIONE BUDGETARIA DELL'ESERCIZIO E RISULTANZE FINALI

L'obiettivo economico generale assegnato alle Direzioni è determinato sia dal raggiungimento dell'equilibrio di bilancio sia dal rispetto del Budget di costi assegnato annualmente dalla Giunta Regionale, eventualmente rimodulato nel Bilancio di previsione aziendale; tali criteri sono stati approvati dalla Giunta con DGRM 243 del 20/03/17.

Sulla base di tali criteri, si evidenzia il pieno raggiungimento degli obiettivi economici, chiudendosi il Bilancio d'Esercizio 2017 a zero avendo rispettato altresì il limite di spesa sui costi previsti nel Bilancio di previsione 2017.

Prima di passare all'analisi di dettaglio delle risultanze budgetarie, si descrivono i contenuti della programmazione 2017 e le variazioni intervenute in corso d'anno. In particolare, la programmazione regionale è avvenuta in più step:

- a) l'autorizzazione provvisoria al bilancio 2017 con DGRM n. 1640 del 27 dicembre 2016, comprensiva del budget per gli investimenti con fondi correnti;
- b) l'assegnazione di ulteriore risorse finanziate con gli utili della GSA 2012-2015 cui alla DGRM n. 820 del 12/07/2017;
- c) l'assegnazione degli obiettivi sanitari da perseguire da parte degli Enti del SSR, con DGRM 146 del 20/02/2017;
- d) l'approvazione dei criteri di valutazione dei risultati conseguiti dai Direttori generali per l'anno 2017, avvenuta con DGRM n. 243 del 20/03/2017;
- e) l'assegnazione definitiva del Budget 2017 con DGRM 1616 del 28 dicembre 2017.

In particolare, con DGRM n. 1640 del 27 dicembre 2016, la Regione Marche ha autorizzato l'ASUR alla gestione provvisoria dei rispettivi Bilanci economici preventivi anno 2017 per lo svolgimento delle sole attività istituzionali. Per l'esercizio provvisorio, la Regione assegna all'ASUR un tetto di spesa di 2.322.742.785 euro (Allegato A alla DGRM 1640/2016) determinato dalla sommatoria di:

- a) Euro 2.296.842.785 per il finanziamento dei costi gestionali complessivi (inclusa la mobilità passiva extraregionale ed costi sostenuti a fronte delle quote vincolate di finanziamento regionale);
- b) Euro 25.900.000 per il finanziamento dei costi da destinare agli investimenti con fondi correnti ai sensi del D.Lgsvo 118/2011.

Per quanto riguarda il livello di entrate proprie, la DGRM 1640/2016 prevede che gli Enti del SSR garantiscano il medesimo livello di entrate proprie programmato alla delibera di assegnazione del Budget 2016 (DGRM 1639/2016), ossia pari a 105.523.722 Euro.

Successivamente, con DGRM n. 820 del 12/07/2017, la Regione Marche ha approvato una serie di interventi, elencati all'Allegato B della delibera stessa, finanziati con gli utili della Gestione Sanitaria Accentrata degli anni 2012-2015; tra gli interventi finanziati risultano i seguenti:

- a) Euro 25.900.000 a titolo di contributo all'ASUR per investimenti per l'anno 2017 in base all'autorizzazione provv. di Budget;
- b) Euro 19.916.576 a titolo di copertura degli oneri connessi agli eventi sismici dell'anno 2016.

Nel mese di ottobre 2017, la Giunta regionale ha approvato il programma regionale per il rinnovamento, il potenziamento e l'innovazione del parco delle tecnologie biomediche degli Enti del SSR (DGRM n. 1250 del 23/10/2017), prevedendo a favore dell'ASUR n. 10 interventi da realizzare nell'arco del triennio 2017-2019 per un totale di 18.685.000 euro (Allegato A alla delibera 1250/2017). Tali investimenti, le cui procedure amministrative sono state avviate, avranno un impatto sui bilanci 2018 e successivi.

L'approvazione degli obiettivi sanitari degli Enti del SSR per l'anno 2017 è avvenuta con DGRM n. 146 del 20/02/2017, che sono stati oggetto di specifica pesatura con successiva DGRM n. 243 del 20/03/2017, relativa all'approvazione dei criteri di valutazione dei risultati conseguiti dai Direttori generali degli Enti del SSR.

Infine, il Budget definitivamente assegnato all'ASUR è stato approvato con DGRM 1616 del 28 dicembre 2017, la quale prevede un obiettivo di costi pari a 2.393.943.694 euro, al netto degli scambi infragruppo e comprensivo degli acquisti per investimenti con contributi in conto esercizio di 18.685.000 euro, considerato un livello di Entrate proprie pari a 116.484.688 euro.

Il Bilancio di Previsione 2017, coerente con la DGRM 1616 citata, è stato adottato con Determina n. 808 del 29/12/2017 ed approvato dalla Giunta Regionale con DGRM 153 del 12/02/2018.

In prossimità della chiusura del Bilancio, la Giunta Regionale con DGRM 562 del 26/04/2018 è intervenuta a modificare le precedenti DGRM n. 820/2017 (Allegato B) e 1616/2017 (Allegato C).

Il prospetto seguente propone il confronto tra il quadro economico previsionale e la situazione di chiusura dell'esercizio 2017, sulla base dello schema di riferimento regionale con cui sono stati assegnati i Budget aziendali. Sulla base di tale schema si evidenzia che il Bilancio consuntivo 2017 evidenzia un totale dei costi (lettera h) pari a 2.384.890.665 euro contro un Budget 2017 di 2.375.258.691 euro, registrando uno scostamento "apparente" di 9.631.974 euro.

		Budget modificato con DGRM 562/2018	consuntivo 2017	Delta bdg
	REPORT REGIONE	a	b	a-b
a4	FSR indistinto agli Enti del SSR di cui:	2.115.914.447	2.114.322.539	- 1.591.908
a4.1	da destinare agli investimenti ai sensi del D.Lgvo 118/2011	-	5.768.138	5.768.138
a4.2a	da destinare alla spesa corrente	2.087.691.582	2.080.331.535	- 7.360.047
a4.2b	da destinare al F.do di riequilibrio	-	-	-
a4.2c	da destinare a spesa corrente con vincolo di destinazione regionale	28.222.865	28.222.866	1
b	Mobilità attiva extraregionale di cui:	65.044.688	65.044.688	0
b1	Mobilità attiva extraregionale anno 2012	65.044.688	65.044.688	0
b2	Conguaglio positivo di mobilità extraregionale degli anni precedenti	-	-	-
c	Fondo Sanitario Regionale vincolato post DL n. 95 del 06/07/12 di cui:	67.277.992	67.277.991	- 1
c1	Obiettivi di carattere prioritario	32.127.772	32.127.772	-
c1.1	Farmaci innovativi	28.974.682	28.974.682	-
c2	Medicina Penitenziaria	2.467.931	2.467.931	-
c3	Quote vincolate a copertura costi (esclusività, assistenza stranieri)	2.490.534	2.490.534	-
c4	Altre quote vincolate (borse di studio MMG, assistenza detenuti tossic., OPG e screening neonatale...)	1.217.073	1.217.072	- 1
d	Ulteriori trasferimenti agli Enti del SSR di cui:	10.536.877	15.880.491	5.343.614
d1	Pay Back	9.109.959	12.583.928	3.473.969
d2				-
d3	Risorse regionali aggiuntive	1.426.918	3.296.563	1.869.645
e=(a2+b+c+d)	TOTALE TRASFERIMENTI DA REGIONE AGLI ENTI DEL SSR	2.258.774.004	2.262.525.709	3.751.705
f	ENTRATE PROPRIE DEGLI ENTI DEL SSR DI CUI:	116.484.687	122.364.956	5.880.269
f1	Ricavi propri	76.768.119	73.149.073	- 3.619.046
f2	Utilizzo fondi per quote inutilizzate contributi di esercizi precedenti da Regione	-	14.029	14.029
f3	Ricavi straordinari (*)	39.716.568	49.201.853	9.485.285
s=q+r	TOTALE RISORSE DISPONIBILI PER GLI ENTI DEL SSR	2.375.258.691	2.384.890.665	9.631.974
h	TOTALE COSTI	2.375.258.691	2.384.890.665	9.631.974
h1	Gestionali (al netto della mobilità passiva extraregionale)	2.205.338.056	2.209.201.892	3.863.836
h2	Mobilità passiva extraregionale	160.945.100	160.945.100	- 0
h5	Costi relativi alle quote vincolate (riferimento voci a4.2c e c3)	8.975.535	8.975.535	-
h6	Costi da destinare agli investimenti ai sensi del D.Lgvo 118/2011 (riferimento voce a2.1)	-	5.768.138	5.768.138
j = (g-h)	Avanzo/disavanzo programmato	- 0	-	0

In realtà, l'ASUR ha pienamente rispettato il limite di spesa sui costi totali previsti nel Bilancio di previsione 2017, così come modificato dalla DGRM 562/2018, così come rappresentato nel prospetto che segue, in quanto lo scostamento precedente determinato è in parte coperto da maggiori entrate proprie per 5.880.269, nonché dai seguenti fattori:

A) i maggiori ricavi per il Pay Back, considerato pari a 9,1 milioni nel Bilancio preventivo 2017 e assegnato definitivamente pari a 12,6 milioni di euro; tali maggiori introiti vanno a coprire lo scostamento sulla spesa farmaceutica convenzionata e, pertanto, sono da considerarsi giustificativi dei maggiori costi per la differenza di 3.473.969 euro;

B) In fase di predisposizione del Budget, le previsioni del livello di ricavi considerava l'entrata propria derivante dal rimborso da parte della Prefettura dei costi sostenuti per l'assistenza ospedaliera ai stranieri irregolari; con il passaggio della competenza dal Ministero degli interni a quello della Sanità, tale rimborso non viene più annoverato tra quelli propri dell'azienda, bensì tra i contributi regionali e pertanto esclusi dal totale f) relativo alle entrate proprie producendo uno scostamento di minori ricavi "virtuale" e pertanto da escludere dal totale.

Al netto di tali fattori, lo scostamento tra consuntivo e preventivo registrato dall'ASUR è positivo, pari a 359 mila euro, dimostrando il pieno rispetto del limite di spesa assegnato dalla Regione.

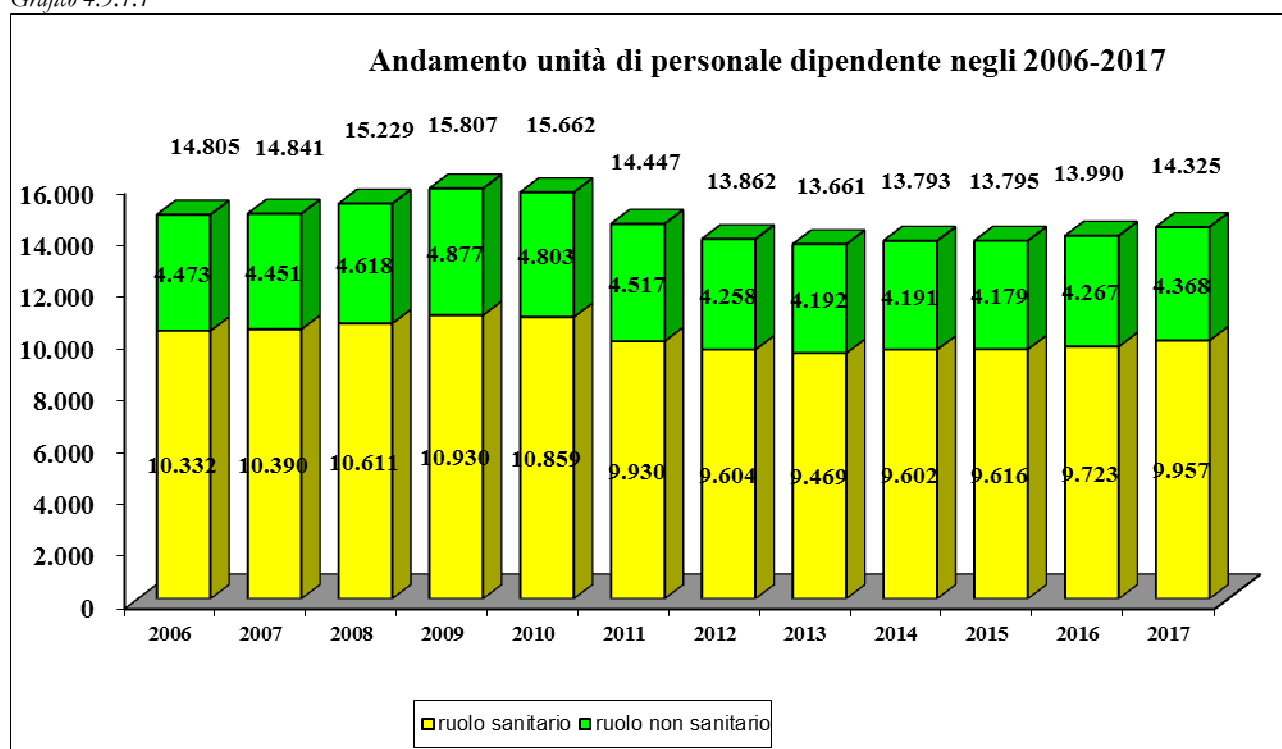
	Budget modificato con DGRM 562/2018	consuntivo 2017	Delta bdg
	a	b	a-b
d1 PAY BACK	9.109.959	12.583.928	3.473.969
f ENTRATE PROPRIE DEGLI ENTI DEL SSR	10.536.877	15.880.491	5.343.614
h TOTALE COSTI	2.375.258.691	2.384.890.665	9.631.974
SCOSTAMENTO COMPLESSIVO: d1+f-h			- 814.392
MANCATI RICAVI PER STRANIERI IRREGOLARI DA PREFETTURA			1.173.931
SCOSTAMENTO RESIDUO			359.539

4.5. GOVERNO DELLE RISORSE UMANE

4.5.1. Personale dipendente

La dinamica del personale dipendente, descritta in termini complessivi nel grafico 4.5.1.1. seguente, risente in maniera importante di quanto accaduto a livello normativo (sia nazionale sia regionale) negli ultimi anni.

Grafico 4.5.1.1



Nota: Scorporo dei Comuni della Valmarecchia a decorrere dall' 1/1/2010 per 176 teste e del Presidio Ospedaliero S. Croce a decorrere dall' 1/1/2011 per 768 teste, passaggio di Amandola da AV5 ad AV4 a decorrere dall'1/1/2013 per 125 teste

In particolare, la dinamica delle assunzioni nel primo triennio 2006-2008 è stata fortemente condizionata dal blocco delle assunzioni operato nel corso dell'anno con le DGR 774/06 e 942/06, registrando un saldo delle assunzioni/cessazioni negativo (minor teste per 74 unità) e producendo un effetto trascinamento positivo sul costo del personale 2007. Dopo un anno di mantenimento delle unità di personale, l'anno 2008 è stato caratterizzato dall'avvio dei progetti di interesse regionale e dalla copertura di una parte delle posizioni rimaste vacanti per cessazioni non sostituite negli anni precedenti, con un ampliamento del personale in servizio nel biennio 2008-2009 per circa 966 teste.

In seguito alla stretta finanziaria ed economica derivata dalla crisi dell'anno 2010 e dal conseguente obiettivo di contenimento della spesa del personale posto dalla Regione con DGRM 1227 del 02/08/2010 che fissava al 70% il recupero del turnover, il personale dipendente torna a scendere

nell'anno 2010 e prosegue nel triennio successivo. Si deve precisare che sull'andamento delle teste 2010/2009 ha inciso lo scorporo, con decorrenza 01/01/2010, dei comuni della Valmarecchia dalla Regione Marche ed il loro trasferimento alla Regione Emilia Romagna, che ha determinato una contrazione di teste pari a 176 unità. Pur considerando tale fenomeno eccezionale, il trend delle teste 2010 continua ad evidenziare un calo complessivo di circa 31 teste.

Al blocco del turn over inizialmente previsto per l'anno 2010 sono subentrati ulteriori e più stringenti vincoli sulla spesa del personale in attuazione della normativa nazionale di cui alla decreto legge n. 78 del 31 maggio 2010. La DGRM 288/11, infatti, richiamata dalla DGRM 1161/11 di assegnazione del Budget 2012, stabilisce che l'ASUR è tenuta a conseguire una diminuzione della spesa relativa al personale pari a 7.010.765 Euro e a perseguire altresì le seguenti azioni (si veda il par. II.1.9.):

- la riduzione dei costi del personale con rapporto di lavoro flessibile del 10% rispetto al 2009, comprendendo in tale voce il personale dipendente a tempo determinato, co.co.co., contratti di formazione e lavoro e rapporto di lavoro autonomo;
- la riduzione del costo per missioni del 50% rispetto al 2009;
- la riduzione delle consulenze dell'80% rispetto al 2009;
- la riduzione della formazione del 50% rispetto al 2009 esclusa ECM.

Per effetto di tali disposizioni, l'entità complessiva del personale dipendente ha subito un forte calo nel 2011 rispetto al 2010 (da 15.662 unità del 2010 a 14.447 unità nel 2011), anche se per la corretta valutazione della dotazione organica, si deve evidenziare che ha contribuito in modo significativo alla riduzione di personale lo scorporo, con decorrenza 01/01/2011, del presidio ospedaliero Santa Croce dalla Zona Territoriale n. 3 di Fano. Pertanto, al netto di tale evento straordinario l'andamento della dotazione organica registra una contrazione di personale dipendente effettiva 2011 rispetto al 2010 di - 447 unità.

Per l'anno 2012 si riscontra un'ulteriore calo delle teste che sono passate da 14.447 a 13.862 con una diminuzione pari a 585 unità, in attuazione delle disposizioni contenute nella DGRM 528/12 Linee di attuazione PSSR 2012-2014 che prevede di ridurre la spesa complessiva di euro 10 mln, confermando quanto previsto dalla DGRM 1160/11 e DGRM 1161/11 attraverso azioni di limitazione del turnover del personale a tempo determinato e indeterminato, co.co.co. e altre forme di lavoro flessibile, evitando sostituzioni del personale cessato.

L'esercizio 2013 ha registrato una riduzione delle teste di 201 unità, in considerazione dei vincoli economici di Budget dettati dalla DGRM 1798/2013 e 456/2013, le quali prevedevano una manovra complessiva di 68 milioni di euro rispetto all'anno precedente, nonché dagli ulteriori vincoli derivanti dalle vigenti disposizioni nazionali e regionali sul contenimento del costo del personale³. Per effetto di tali azioni, l'ASUR ha raggiunto l'obiettivo di contenimento dei costi del personale previsti dalla Legge Finanziaria 2006, che prevedeva la riduzione del costo del personale in misura pari al -1,4% rispetto al costo del 2004 (esclusi rinnovi contrattuali).

Per l'anno 2014, è intervenuta la Giunta regionale con DGRM 977 del 7/8/2014 "Direttiva vincolante per gli enti del SSR in maniera di contenimento della spesa del personale" prevedendo una manovra 2014-2015 di graduale contenimento dei costi del personale già avviate con le deliberazioni precedenti (n. 1160 e 1161 del 01/08/2011 e n. 1156 del 29/7/2013). Infatti, il nuovo Patto per la Salute 2014-2016 prevede di modificare il comma 3 bis dell'articolo 17 del decreto legge n. 98/2011, che impone, a partire dal 2015 il rispetto del vincolo dell'articolo 2, commi 71 e 72 della legge n. 191/2009 (spesa del 2004 diminuita dell',4%) indipendentemente dal raggiungimento dell'equilibrio

³ La DGRM 1161/11, in applicazione del D.L. 78/2010 convertito in L. 122 del 30 luglio 2010 (art. 9, comma 28), ha disposto la riduzione del costo del personale con rapporto di lavoro flessibile (tempo determinato, convenzioni ovvero contratti di collaborazione coordinata e continuativa) in misura pari al 30% rispetto al 2009 anziché del 20% dell'anno precedente (derogando peraltro al taglio del 50% previsto dalla L.122/2010); le disposizioni riportate all'art. 1, comma 565, della L. 296/2006, che stabiliscono la riduzione del costo del personale in misura pari al -1,4% rispetto al costo del 2004 (esclusi rinnovi contrattuali) anche per il triennio 2013-2015, prevedendo solo per gli anni 2013-2014 che la regione è comunque considerata adempiente ove abbia conseguito l'equilibrio economico (art. 15, comma 21, D.L. 95 convertito in L. 135).

economico prevedendo che le regioni siano considerate adempienti ove venga accertato con le modalità dell'articolo 2, comma 73 della citata legge n. 191/2009, il conseguimento di tale vincolo attraverso un percorso graduale fino all'applicazione totale dello stesso nell'anno 2020. Prevede altresì di effettuare un approfondimento tecnico ai fini dell'aggiornamento del parametro spesa 2004 - 1,4%. In attesa del recepimento di tali indicazioni con modifica della disposizione di legge n. 191/2009, intervenuta successivamente con legge di stabilità 2015, la Regione Marche ha programmato una graduale riduzione del costo del personale, a livello di sistema regionale e di singola azienda, fino al raggiungimento del vincolo relativo alla spesa del 2004 diminuita dell'1,4%. Per tale ragione, la DGRM citata prevede le seguenti azioni di riduzione dei costi:

- contenere ulteriormente la spesa complessiva del personale dipendente del SSR entro il limite di Euro 616.787.479 nel 2014 e di 617.298.559 nel 2015;
- ridurre la spesa per le consulenze nella misura pari per ciascun anno 2014 -2015 pari all'80% della spesa complessiva per le consulenze rispetto a quella sostenuta nell'anno 2009;
- ridurre la spesa per le missioni nella misura per ciascun anno 2014-2015 pari al 50% della spesa complessiva per le missioni rispetto a quella sostenuta nell'anno 2009;
- ridurre la spesa per la formazione nella misura per ciascun anno 2014 -2015 pari al 50% della spesa complessiva per la formazione rispetto a quella sostenuta nell'anno 2009, restando fermo l'obbligo di garantire il conseguimento dei crediti relativi all'ECM da parte del personale sanitario; non devono essere computate al fine del rispetto dell'azione le spese per la formazione obbligatoria compresa quella relativa ai crediti ECM nonché la spese per la formazione parzialmente finanziate (per la quota parte) ovvero interamente finanziate da fondi privati, comunitari, statali, ovvero da altri enti o istituzioni pubbliche diverse dalla Regione Marche;
- contenere la spesa del personale a tempo determinato e con rapporto di lavoro flessibile nella misura del 30% rispetto all'ammontare sostenuto in termini di competenza 2009.

In applicazione della DGRM n. 977 del 07/08/2014, l'ASUR con determina n.834 del 11/12/2014 del Direttore Generale ha recepito le disposizioni di contenimento del costo del personale previste dalla Regione, approvando il proprio Piano Occupazionale annuale 2014 e triennale (2014/2016). Per effetto di tali disposizioni, le unità di personale dipendente sono passate da 13.661 del 2013 a 13.793 dell'anno 2014.

Per l'anno 2015, l'ASUR, con determina n.221 del 01/04/2015 del Direttore Generale, ha approvato il proprio Piano Occupazionale annuale 2015 e triennale (2015/2017), tenendo conto delle disposizioni di contenimento del costo del personale previste dalla Regione.

Successivamente, con DGRM 665 del 7/8/2015, la Regione Marche ha stabilito gli obiettivi per gli Enti del SSR con riferimento alle risorse umane, quali:

- a) la copertura del turn over del personale a tempo indeterminato per tutte le figure professionali legate, direttamente o indirettamente, all'assistenza in coerenza con il piano di riorganizzazione dell'attività in atto;
- b) il contenimento della spesa dei rapporti di lavoro flessibile di cui alla L. 78/2010, nel limite massimo del 50% rispetto al 2009 (fatta salva la necessità di assicurare le attività di emergenza e urgenza o il mantenimento dei livelli essenziali di assistenza); sono escluse le spese finanziate con fondi comunitari e privati;
- c) la riduzione delle strutture complesse e semplici secondo gli standard del Comitato Lea, in attuazione della DGRM 1219/2014.

Per effetto di queste disposizioni le unità di personale sono rimaste pressoché invariate dal 2014 al 2015, passando da 13.793 a 13.795 unità.

Per l'anno 2016, l'ASUR con determina n. 506 del 05/08/2016 del Direttore Generale (e rettifiche successive con determine n. 542 del 16/09/2016 e n.603 del 30/09/2016) viene il Piano occupazionale annuale 2016 e triennale (2016/2018). In considerazione di tale programmazione, l'anno 2016 si è chiuso con un aumento totale di 195 teste.

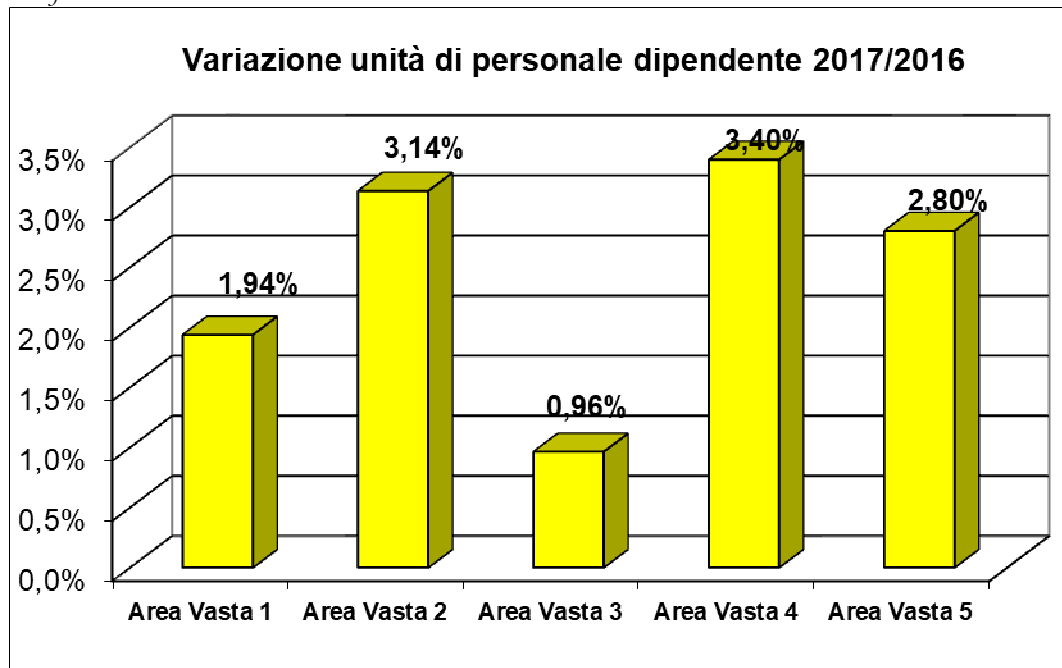
Per l'anno 2017, l'ASUR, con determina n. 606 del 12/10/2017 del Direttore Generale, ha approvato il proprio Piano Occupazionale annuale 2017 e triennale (2017/2019). Il piano Occupazionale Asur deriva dalla sommatoria dei piani delle cinque Aree Vaste territoriali redatti classificando le assunzioni secondo cinque diversi raggruppamenti in base alle motivazioni rilevate:

- a) Completamento del piano Occupazionale 2016;
- b) Turn over anno 2017 in valore economico al 100%;
- c) Progettualità di potenziamento e nuove attività;
- d) Attuazione L.208/2015
- e) Piano straordinario assunzioni per eventi sismici 2016.

Per effetto di tale determinazione il numero complessivo di teste è passato da 13.990 a 14.325.

Rispetto a tale situazione complessiva aziendale, si ha un aumento del 1,94% per l'Area Vasta 1, del 3,14% per l'Area Vasta 2, dello 0,96% per l'Area Vasta 3, del 3,40% per l'Area Vasta 4 infine del 2,80% per l'Area Vasta 5. Gli scostamenti tra il 2016 ed il 2017 sono illustrati nel grafico seguente per Area Vasta.

Grafico 4.5.1.2



In termini di figure professionali, la tabella che segue evidenzia l'aumento di 335 unità di personale tra il 31/12/2016 ed il 31/12/2017.

DOTAZIONE ORGANICA		Teste al 31/12/2016	n. assunti		n. cessati		Teste al 31/12/2017*
RUOLO	AREA		T.I.	T.D.	T.I.	T.D.	
sanitario	dirigenza medica	2.273	170	356	108	363	2.328
	dirigenza non m.	300	20	77	15	55	327
	comparto san	7.150	251	1.060	194	965	7.302
professionale	dirigenza	14	1	2	1	-	16
	comparto	11		3	-	4	10
tecnico	dirigenza	36	1		1	4	32
	comparto tec	2.771	133	621	128	505	2.892
amministrativo	dirigenza	71		5	1	4	71
	comparto	1.364	43	21	29	52	1.347
		13.990	619	2.145	477	1.952	14.325

di cui

Area Vasta 1	2.116	84	241	81	203	2.157
Area Vasta 2	4.370	125	1.029	118	899	4.507
Area Vasta 3	3.422	149	230	78	268	3.455
Area Vasta 4	1.620	141	214	96	204	1.675
Area Vasta 5	2.462	120	431	104	378	2.531

* comprese le cessazioni al 31/12/2016 ma escluse le cessazioni previste con decorrenza 31/12/2017

In termini di unità equivalenti il movimento del personale è rappresentato nella tabella seguente: le unità equivalenti di fine anno 2017 sono maggiori di quelle del 2016 di 276 U.E..

DOTAZIONE ORGANICA			
RUOLO	AREA	UE 2016	UE 2017
sanitario	dirigenza medica	2.257,5	2.268,5
	dirigenza non m.	301,0	327,9
	comparto san	7.058,8	7.178,9
professionale	dirigenza prof	14,9	16,8
	comparto prof	11,4	10,2
tecnico	dirigenza tecn	33,7	33,4
	comparto tec	2.750,3	2.857,3
amministrativo	dirigenza amm	58,1	59,5
	comparto amm	1.333,2	1.342,7
totale		13.818,9	14.095,3

di cui

Area Vasta 1	2.141,2	2.172,5
Area Vasta 2	4.274,5	4.374,7
Area Vasta 3	3.369,4	3.395,2
Area Vasta 4	1.620,9	1.666,9
Area Vasta 5	2.413,0	2.486,0

Costo del personale

Il costo del personale dipendente per il 2017 (A211 e A212) è pari a 742.837.886 euro, che viene suddiviso nella tabella 5.1.2a sia per ruolo economico sia per area contrattuale.

tabella 5.1.2a

COSTO DEL PERSONALE PER RUOLO E AREA		Bilancio di esercizio anno	Bilancio di previsione anno	Bilancio di esercizio anno	Variazione vs Bilancio 2016		Variazione vs Previsione 2017	
		2016	2017	2017	assoluto	%	assoluto	%
ruolo sanitario	dirigenza medica	254.554.411	257.312.951	253.744.211	-810.200	-0,3%	-3.568.740	-1,4%
	dirigenza non m.	27.632.944	28.227.316	29.263.779	1.630.834	5,9%	1.036.463	3,7%
	comparto	300.533.037	299.720.387	306.206.298	5.673.261	1,9%	6.485.911	2,2%
ruolo professionale	dirigenza	1.614.413	1.615.092	1.752.285	137.872	8,5%	137.193	8,5%
	comparto	-	-	-	-	-	-	-
ruolo tecnico	dirigenza	3.545.331	3.628.176	3.764.228	218.897	6,2%	136.052	3,7%
	comparto	90.454.392	96.256.776	94.389.861	3.935.469	4,4%	-1.866.915	-1,9%
ruolo amministrativo	dirigenza	6.787.323	6.671.759	6.940.721	153.397	2,3%	268.961	4,0%
	comparto	46.417.159	47.501.158	46.776.505	359.346	0,8%	-724.654	-1,5%
TOTALE		731.539.010	740.933.615	742.837.886	11.298.877	1,5%	1.904.271	0,3%

Valori in €

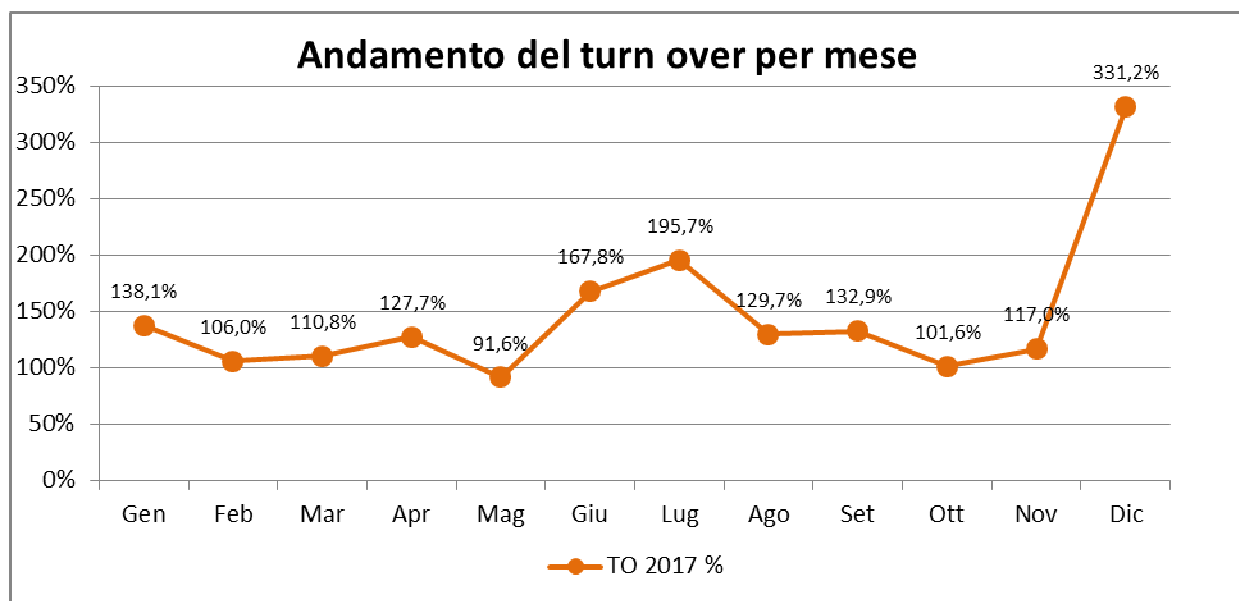
Per l'anno 2017, si è registrato un aumento dei costi del personale rispetto all'anno precedente per 11,3 milioni di euro, per effetto dei seguenti principali fattori:

- saldo positivo di maggiori costi tra le assunzioni e cessazioni (a costo std) intervenute nell'anno 2017 di 12,2 milioni di euro;
- trascinamento in termini di risparmio del 2016 sul 2017 di euro 3,4 (a costo std);
- aumento delle prestazioni aggiuntive per 344 mila euro;
- risparmio sui cococo per un totale di 1 milione di euro.

Area Vasta	TRASCINAMENTO 2016	valore assunzioni anno 2017	valore cessazioni anno 2017	Δ PRESTAZIONI AGGIUNTIVE 2017 su 2016	Δ COCOCO 2017 su 2016	TO 2017%	TO 2017% CON TRASCINAMENTO E RISPARMI COCOCO e PREST.AGG
AV1	146.083	5.218.804	-4.236.870	-82.582	69.774	123,2%	127,2%
AV2	-3.145.188	22.727.429	-17.430.334	404.533	-244.745	130,4%	111,3%
AV3	-585.755	8.609.345	-6.872.524	40.888	-588.729	125,3%	107,5%
AV4	-133.082	6.756.450	-4.793.207	-57.265	-246.780	141,0%	129,2%
AV5	254.992	10.165.122	-7.939.412	38.570	-56.885	128,0%	132,0%
Consolidato Asur	-3.462.950	53.477.150	-41.272.347	344.143	-1.067.365	129,6%	117,6%

Nel grafico che segue viene rappresentato l'andamento mensile del turn over 2017: si evidenzia il turn over al di sopra del 100% sin dai primi mesi dell'anno, che poi si abbassa a maggio per innalzarsi maggiormente durante i mesi estivi e a fine anno.

Grafico 4.5.2.1



La stessa situazione è rappresentata in termini di confronto tra le Aree Vaste nel grafico 4.5.2.2 mostrando il TO 2017 come saldo assunzioni su cessazioni a costo standard, di seguito il grafico in cui si rappresenta i TO 2017 per AA.VV.

Grafico 4.5.2.2

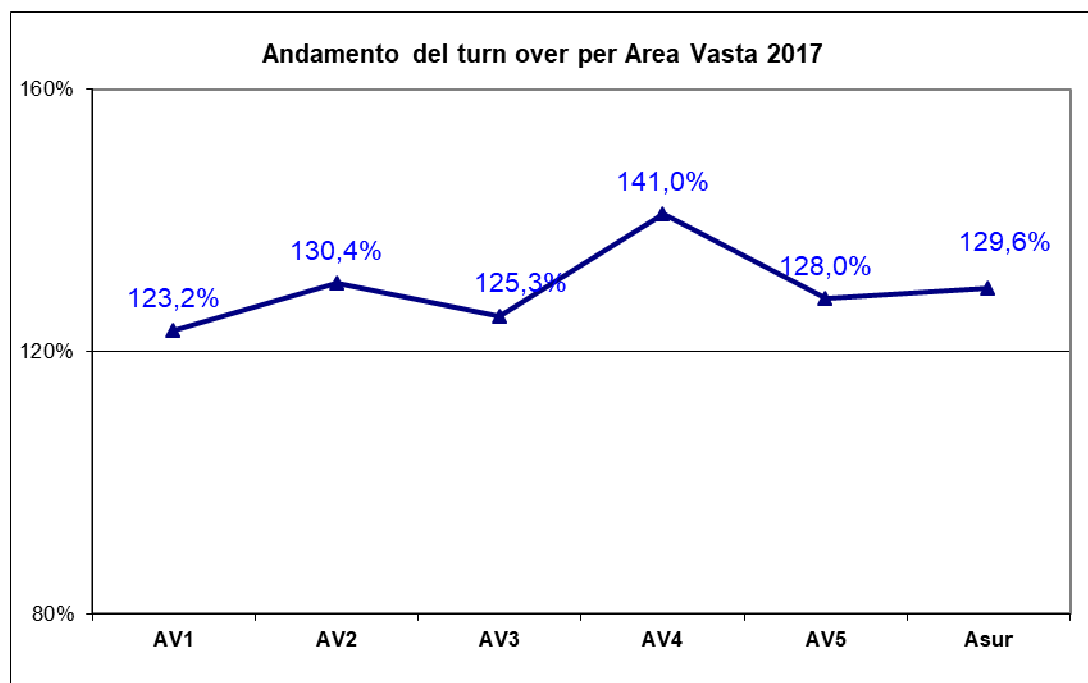
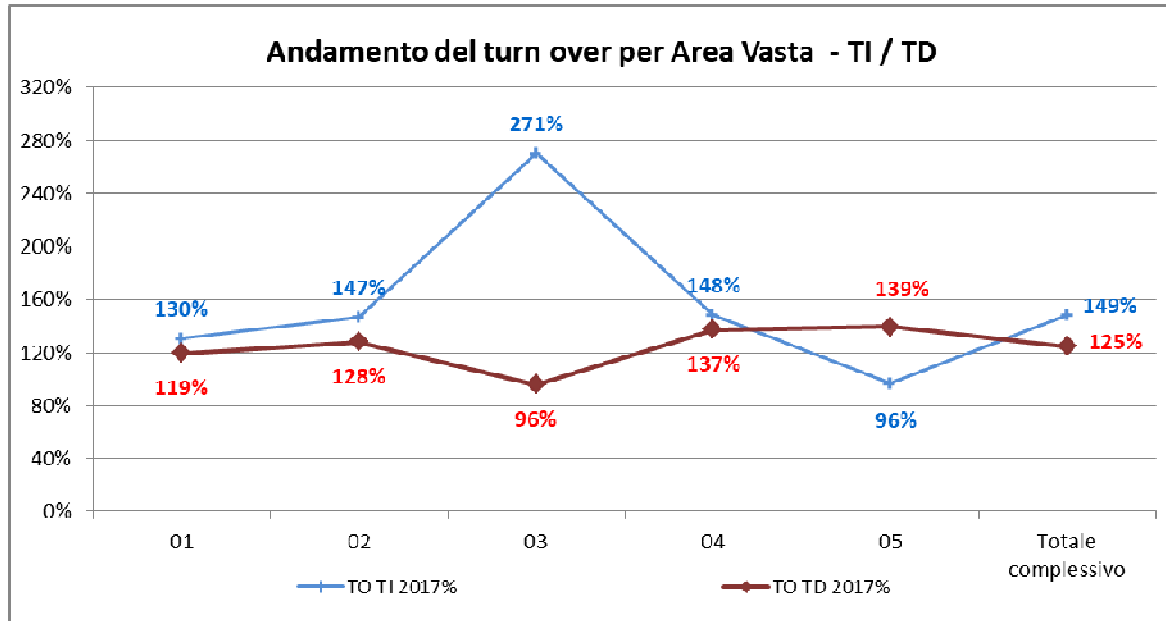


Grafico 4.5.2.3



Sulla base delle considerazioni fin qui riportate, è stato predisposto il piano occupazionale consuntivo 2017 sintetizzato nella tabella seguente.

PIANO OCCUPAZIONALE ANNO 2017																				
Categorie e profili	UNITA' DI PERSONALE IN SERVIZIO 31/12/2016				UNITA' PERSONALE PIANO OCCUPAZIONALE A TEMPO INDETERMINATO ANNO 2017						UNITA' PERSONALE PIANO OCCUPAZIONALE CON RAPPORTO DI LAVORO FLESSIBILE ANNO 2017						PREVISIONE CESSAZIONI ANNO 2017			
	Tempo indet.	Tempo det.	Cococo, conv. ecc.	TOT	Tempo indet.	Spesa ANNUA lorda piano occupaz. T.D. a regime	trascinamento	Spesa lorda 2017 piano occupaz. T.D.	Tot. cessazioni T.L. anno 2016	RISPARMIO DA CESSAZIONI T.L. NON RICOPERTE ANNO 2016	Tempo det.	Spesa ANNUA lorda piano occupaz. T.D. a regime	trascinamento	Spesa lorda piano occupaz. 2017 T.D.	Tot. cessazioni T.D. anno 2016	RISPARMIO DA CESSAZIONI T.D. NON RICOPERTE ANNO 2016	Tempo indet.	Tempo det.	Tot. previsioni cessazioni anno 2017	RISPARMIO ANNO 2017 (valorizz. cessazioni registrate e da registrarsi)
	Med.Dr. Stant. Compl.	166	1	-	191	12	1.018.522	117.200	539.026	13	556.801	3	254.630	110.224	222.540	3	69.803	18	3	21
Medicistr. Semplic. Prof.	1.732	226	145	2.094	147	9.271.394	1.855.000	5.049.485	139	2.635.666	344	21.696.324	1.381.698	11.255.003	264	374.675	153	280	433	13.362.079
Tot. Medici	1.922	226	156	2.295	159	10.289.916	1.972.200	5.588.510	152	3.192.467	347	21.950.955	1.271.475	11.477.543	267	304.872	171	283	454	14.405.482
Veter. Dr. Stant. Compl.	17	-	-	17	-	41.857	-	-	-	-	-	-	-	-	-	-	1	-	1	43.020
Veter. Dr. Str. Semplic. Prof.	111	4	8	122	11	693.778	156.340	410.149	4	39.686	9	567.636	165.064	238.157	7	177.099	4	4	8	212.861
Tot. Veterinari	128	4	8	139	11	693.778	114.483	410.149	4	39.686	9	567.636	165.064	238.157	7	177.099	5	4	9	255.881
Dig. Ruolo San. St. Complessa	15	-	-	15	-	-	-	-	-	-	-	-	-	-	-	-	-	-	-	-
Dig. Non Medicir. San. Str. Semplic. Prof.	271	23	188	403	20	1.238.326	376.124	597.638	19	163.860	77	4.767.555	264.304	2.930.834	33	221.585	21	50	71	2.052.714
Tot. Dirigenti Ruolo San.	286	23	188	418	20	1.238.326	376.124	597.638	19	213.256	77	4.767.555	264.304	2.930.834	33	221.585	21	50	71	2.052.714
Coll. Pr. San. Esp. Pers. Infom. (Ds)	222	-	-	222	-	205.267	-	-	16	322.511	-	-	-	-	-	-	12	-	-	206.019
Coll. Pr. San. Inf. (D/S) Inf. Prod. D.	5.069	398	15	5.477	182	5.767.376	101.231	2.583.903	165	217.753	876	27.759.459	1.335.448	14.070.644	704	130.305	175	722	897	12.786.854
Coll. Prof. San. Esp. Tec. San. (Ds)	26	-	-	26	-	110.521	-	-	2	23.130	-	-	-	-	-	-	5	-	5	60.848
Coll. Pr. San. Tec. Sanierid	571	41	8	616	33	1.045.733	231.806	527.685	22	54.114	83	2.630.177	178.586	1.204.264	61	286.066	34	64	98	1.108.329
Coll. Prof. San. Esp. Pers. Rub. (Ds)	15	3	-	12	-	70.707	-	-	3	36.802	-	-	-	-	-	-	4	-	4	66.388
Coll. Pr. San. Esp. Pers. Rub. (Ds)	409	45	1	454	13	411.955	32.297	187.355	14	65.283	69	2.186.533	157.663	1.230.310	38	67.793	15	45	60	845.876
Coll. Pr. San. Esp. Pers. Rub. (Ds)	30	-	-	30	-	72.398	-	-	1	16.013	-	-	-	-	-	-	3	-	3	30.424
Coll. Pr. San. Esp. Vig. Ipaz./Ass. San. D	291	8	6	303	23	728.844	171.901	366.202	12	52.642	32	1.014.044	175.461	404.576	11	40.001	12	21	33	420.985
Puericultrice Esp. C	14	1	-	13	-	14.343	-	-	1	26.542	-	-	-	-	-	-	2	-	2	43.826
Puericultrice Bs	1	-	-	1	-	-	-	-	-	-	-	-	-	-	-	-	-	-	-	-
Infermiere generico/psich. Esp. C	47	1	-	48	-	113.948	-	-	13	220.836	-	-	20.479	-	20.582	10	1	11	-	185.504
Infermiere generico/psich. Bs	3	-	-	3	-	8.891	-	-	1	12.220	-	-	-	-	-	-	1	-	1	18.380
massaggiatore /massof. Esp. C	1	-	-	1	-	-	-	-	-	-	-	-	-	-	-	-	-	-	-	-
massaggiatore /massof. Bs	-	-	-	-	-	-	-	-	-	-	-	-	-	-	-	-	-	-	-	-
Tot. Comparto Ruolo San.	6.699	489	30	7.206	251	7.953.909	789.508	3.665.145	250	504.112	1.060	33.590.213	1.826.679	16.909.794	814	423.582	273	853	1.126	15.773.431
Totale ruolo sanitario	9.035	742	382	10.058	441	20.175.929	3.023.349	10.261.442	425	3.523.009	1.493	60.876.359	3.527.522	31.556.328	1.121	517.395	470	1.190	1.660	32.487.509
Direnti R. Professionale	18	-	13	31	1	59.628	9.802	44.925	-	74.127	2	119.255	84.295	34.960	2	9.449	1	-	1	35.123
Assistenti Religiosi	-	1	-	1	-	-	-	-	-	-	3	95.067	87	81.957	3	94.807	1	1	1	18.666
Totale ruolo professionale	18	1	13	32	1	59.628	9.802	44.925	-	74.127	5	214.322	84.382	116.917	5	104.256	1	1	2	53.789
Dr. Ruolo Tecnico	33	1	-	34	1	59.628	130.037	59.628	1	18.573	-	-	-	-	1	39.752	4	-	4	108.473
Coll. Tecnico Profess. Ass. Soc. Esp. (Ds)	23	-	-	23	-	79.534	-	-	1	20.976	-	-	-	-	-	-	3	-	3	23.287
Coll. Tecnico Profess. Ass. Sociale D	108	9	7	120	12	380.267	58.776	266.273	3	15.671	20	633.778	7.901	367.157	11	55.759	2	14	16	193.085
Coll. Tecnico Profess. Esp. (Ds)	19	1	-	20	-	14.085	-	-	1	28.468	-	-	-	-	-	-	1	-	1	20.189
Coll. Tecnico Profess. D	80	16	9	106	8	253.511	126.582	33.686	1	18.442	20	633.778	46.101	258.633	5	41.213	5	19	24	246.045
Assistenti Tecnici Programmatori C	63	5	2	68	3	87.254	18.327	57.293	4	5.165	4	116.338	23.825	40.240	2	66.672	3	5	8	84.465
OTS Spec. Esp. C	169	-	-	169	2	58.169	75.381	58.169	1	186.189	1	29.085	7.172	21.913	-	-	6	-	6	99.127
OTS Spec. (BS)	277	40	-	317	1	213.008	15.989	99.380	8	62.886	44	-	76.058	688.260	41	18.180	14	38	52	758.192
Op. Tecnico (B)	441	9	-	450	9	231.863	15.034	99.380	6	49.765	25	644.065	87.310	322.209	18	29.986	13	16	29	395.120
Op. Socio-Sanitario Bs	1.036	260	2	1.298	61	1.663.495	168.329	593.300	29	220.846	498	13.580.664	573.127	6.731.234	430	150.434	55	400	455	5.229.867
O.T.A. B	23	4	-	19	-	38.115	-	-	-	-	-	-	-	-	-	-	5	-	5	90.698
Aus. Spec. Soc. D. Ass./Tec. Ec. A	240	10	-	250	37	900.483	3.467	784.197	6	25.135	9	219.036	12.202	135.623	14	13.432	8	10	18	222.704
Totale ruolo tecnico	2.512	347	20	2.874	134	3.634.669	203.232	1.967.914	70	162.949	621	15.856.743	669.439	8.565.269	522	224.407	119	502	621	7.471.252
Dir. Amministrativo	61	3	-	64	-	31.529	-	-	5	120.721	5	298.138	86.256	169.898	-	34.538	4	1	5	224.624
Coll. Amm.vo Prof. Esp. (Ds)	105	1	-	106	-	183.764	-	-	5	34.274	1	20.995	94	20.095	-	14.234	10	1	11	179.163
Coll. Amministrativo Profess. D	350	5	14	355	4	126.756	295.358	26.827	20	26.061	2	63.378	5.209	29.258	3	24.156	23	1	24	336.336
Assistente Amm.vo C	492	4	-	496	29	843.452	312.041	33	338.923	9	261.761	18.805	132.355	8	29.561	21	6	27	306.304	
Coordinat. Amm. Esp. Bs	209	1	-	208	-	185.738	-	-	5	88.145	-	-	-	-	-	-	9	-	9	59.696
Coordinat. Amm.vo B	181	5	-	186	8	206.101	4.164	148.152	4	121.704	9	231.863	17.575	97.192	2	47.231	4	8	12	138.271
Commesso A	34	1	-	35	2	48.675	20.137	28.538	2	14.164	-	-	8.935	-	9.043	-	1	-	1	15.403
Totale ruolo ammn.vo	1.432	8	14	1.450	43	1.224.983	509.055	515.558	74	170.013	26	889.414	119.004	448.797	13	99.642	71	18	89	1.259.797
Direnti prof. Sanitarie	12	-	-	12	-	-	-	-	-	434.825	-	-	-	-	4	158.355	-	-	-	-
ASUR	13.011	1.096	434	14.431	619	25.095.209	3.745.438	12.789.839	570	3.006.993	2.145	77.836.837	4.400.348	40.687.310	1.665	455.957	661	1.711	2.372	41.272.347
AV1	1.983	178	31	2.192	84	3.777.365	1.019.812	1.909.685	102	95.772	241	8.248.296	1.041.730	3.309.118	209	241.856	111	175	286	4.236.870
AV2	3.819	519	241	4.579	125	5.231.187	2.541.322	3.284.653	155	2.978.602	1.029	34.598.991	3.412.153	19.442.776	882	166.586	176	789	965	17.430.334
AV3	3.320	113	30	3.433	149</															

La tabella seguente evidenzia l'entità dei fondi contrattuali iscritti in bilancio di esercizio 2017 (esclusi oneri riflessi) rispetto a quelli di chiusura 2016.

tabella 5.1.2d

VALORE ECONOMICO DEI FONDI (*)	Bilancio consuntivo	Bilancio consuntivo	SCOSTAMENTO BILANCIO 2017 e BILANCIO 2016	
	2016	2017	assoluto	%
FONDO DELLA DIRIGENZA SPTA	7.839.678	7.937.900	98.222	1,25%
Retribuzione di posizione art. 25	5.926.297	5.969.429	43.133	0,73%
Retribuzione di risultato art. 27	1.446.284	1.487.687	41.403	2,86%
Retribuzione delle condizioni di lavoro art. 26	467.097	480.784	13.686	2,93%
FONDO DELLA DIRIGENZA MEDICA E VETERINARIA	59.999.275	59.724.051	-275.224	-0,46%
Retribuzione di posizione art. 24	44.613.558	44.392.736	-220.821	-0,49%
Retribuzione di risultato art. 26	6.305.201	6.304.400	-801	-0,01%
Retribuzione delle condizioni di lavoro art. 25	9.080.516	9.026.914	-53.602	-0,59%
FONDO DEL COMPARTO	70.686.348	70.880.496	194.149	0,27%
Fondo straordinario art. 8	21.967.336	21.721.311	-246.026	-1,12%
Fondo produttività art. 9	9.985.882	10.274.293	288.411	2,89%
Fondo fasce e posiz.organizzative art. 10	38.733.129	38.884.892	151.763	0,39%
TOTALE	138.525.301	138.542.448	17.147	0,01%

I fondi della SPTA comprendono quelli delle professioni infermieristiche.

VALORE ECONOMICO DEI FONDI PER AAVV	Bilancio consuntivo	Bilancio consuntivo	SCOSTAMENTO BILANCIO 2017 e BILANCIO 2016	
	2016	2017	assoluto	%
AREA VASTA 1	20.425.763	20.487.806	62.043	0,30%
AREA VASTA 2	43.792.882	43.687.028	-105.854	-0,24%
AREA VASTA 3	34.032.663	34.042.050	9.387	0,03%
AREA VASTA 4	17.027.255	17.057.889	30.634	0,18%
AREA VASTA 5	23.246.738	23.267.675	20.937	0,09%
TOTALE	138.525.301	138.542.448	17.147	0,01%

Le ferie maturate sono riportate nella tabella seguente.

Bilancio di esercizio 2017	Ferie complessive del personale dipendente maturate e non godute		
	Anno	N. Giornate	Importo ferie valore economico
2017	489.562	25.428.114	8.264.546
2016	208.183	23.571.177	7.747.625
2015	192.468	21.551.757	7.065.128

4.5.2. Personale convenzionato

Il Personale convenzionato, nell'aggregato medicina di base da aziende private, comprende i costi relativi ai medici di medicina generale (MMG), ai pediatri di libera scelta (PLS), alla guardia medica turistica (GMT), ai medici della Continuità assistenziale e ai medici dell'Emergenza Territoriale - 118. Per quanto attiene ai medici SUMAISTI, l'aggregato specialistica interna, comprende oltre ai costi sostenuti nei confronti dei medici sumaisti, anche quelli derivanti dalla medicina dei servizi. La spesa comprende sia le competenze fisse, quelle accessorie nonché gli oneri sociali e l'IRAP.

Il Bilancio di esercizio 2017, si chiude con un costo complessivo relativo al personale convenzionato di 192,4 milioni di euro, in incremento di 236 mila euro rispetto al consuntivo 2016 e in decremento di -299 mila euro rispetto al bilancio di previsione 2017.

Cod	Descrizione	BILANCIO 2017	BILANCIO PREVISIONE 2017	BILANCIO 2016	SCOSTAMENTO BILANCIO 2017 e BILANCIO 2016		SCOSTAMENTO BILANCIO 2017 e PREVISIONE 2017	
					assoluta	%	assoluta	%
A283	MEDICINA DI BASE DA AZIENDE PRIVATE	192.417.783	192.717.098	192.181.276	236.507	0,12%	- 299.315	-0,16%
A261	SPECIALISTICA INTERNA	171.672.601	171.754.357	171.361.344	311.256	0,18%	81.756	-0,05%
		20.745.183	20.962.742	20.819.932	- 74.749	-0,36%	217.559	-1,04%

Analizzando il dettaglio degli scostamenti indicati nella tabella precedente, si rileva che l'incremento di costo registrato tra il consuntivo 2017 e il consuntivo 2016 è da imputare da un lato all'incremento dei costi per la medicina di base che registrano un incremento di 311 mila euro e dall'altro al decremento dei costi rilevati per la specialistica interna, che registrano una riduzione rispetto al consuntivo 2016 di 74 mila euro. Analizzando lo scostamento negativo tra il bilancio consuntivo e il bilancio di previsione 2017, pari a -299 mila euro, emerge che esso è determinato sia da una contrazione dei costi registrata a consuntivo sia nella medicina di base che nella specialistica interna, infatti entrambe registrano un decremento che per la medicina di base è pari a -299 mila euro, mentre la specialistica interna diminuisce di -217 mila euro.

Di seguito viene evidenziato il dettaglio dei costi sostenuto nel 2017 per le convenzioni per la medicina di base e per la specialistica interna, raffrontati con il dettaglio dei costi rilevati a consuntivo nel 2016 e nel bilancio di previsione 2017.

Tabella 5.2
MEDICINA DI BASE

Valori in €

Convenzioni per medicina di base	BILANCIO ESERCIZIO	BILANCIO PREVISIONE	BILANCIO ESERCIZIO	SCOSTAMENTO BILANCIO 2017 e BILANCIO 2016		SCOSTAMENTO BILANCIO 2017 e PREVISIONE 2017			
	2017	2017	2016	assoluta	%	assoluta	%		
Convenzioni per medici di medicina generale/assistenza primaria	120.776.577	120.977.231	121.689.690	-	913.113	-0,75%	-	200.654	-0,17%
0505020101 Compensi per assistenza medico generica in co	72.612.249	73.417.002	73.457.503	-	845.254	-1,15%	-	804.753	-0,010961
0505020102 Compensi accessori per assistenza	36.497.482	35.901.381	36.471.162	-	26.320	0,07%	-	596.100	1,66%
0505020103 Oneri sociali/premi assicurativi malattia per	11.666.846	11.658.847	11.761.025	-	94.179	-0,80%	-	7.999	0,07%
Convenzioni per servizio di continuità assistenziale	19.521.754	19.320.641	17.795.614	-	1.726.140	9,70%	-	201.113	1,04%
0505020201 Compensi per servizio continuità assistenziale	14.389.293	14.001.335	13.264.001	-	1.125.292	8,48%	-	387.958	2,77%
0505020202 Compensi accessori per servizio continuità	2.627.418	2.901.368	2.202.005	-	425.413	19,32%	-	273.949	-9,44%
0505020203 Oneri sociali/premi assicurativi malattia per	1.912.389	1.836.050	1.713.527	-	198.863	11,61%	-	76.340	4,16%
0505020204 IRAP per servizio continuità assistenziale	592.654	581.889	616.081	-	23.427	-3,80%	-	10.765	1,85%
Convenzioni per ass. guardia medica turistica	250.902	259.874	289.137	-	38.234	-13,22%	-	8.971	-3,45%
0505020301 Compensi per assistenza guardia medica	198.781	202.636	231.443	-	32.662	-14,11%	-	3.854	-1,90%
0505020302 Compensi accessori per assistenza guardia	28.792	32.416	30.271	-	1.479	-4,88%	-	3.624	-11,18%
0505020303 Oneri sociali/premi assicurativi malattia per	23.329	24.822	27.423	-	4.094	-14,93%	-	1.493	-6,02%
Convenzioni per emergenza territoriale - 118	8.022.082	7.917.648	7.866.637	-	155.445	1,98%	-	104.434	1,32%
0505020501 Compensi per convenzioni per emergenza	4.082.758	4.011.417	4.003.607	-	79.150	1,98%	-	71.341	1,78%
0505020502 Compensi accessori per convenzioni per	2.753.946	2.722.014	2.681.914	-	72.033	2,69%	-	31.933	1,17%
0505020503 Oneri sociali/premi assicurativi malattia per	735.021	727.732	720.279	-	14.741	2,05%	-	7.289	1,00%
0505020504 IRAP per convenzioni per emergenza	450.357	456.486	460.836	-	10.480	-2,27%	-	6.129	-1,34%
Convenzioni per pediatri di libera scelta	23.101.286	23.278.963	23.720.267	-	618.981	-2,61%	-	177.677	-0,76%
0505020401 Compensi per assistenza pediatrica in	17.010.835	17.201.310	17.403.222	-	392.387	-2,25%	-	190.475	-1,11%
0505020402 Compensi accessori per assistenza pediatrica	4.109.080	4.086.940	4.293.127	-	184.046	-4,29%	-	22.140	0,54%
0505020403 Oneri sociali/premi assicurativi malattia per	1.981.371	1.990.714	2.023.919	-	42.548	-2,10%	-	9.343	-0,47%

Il dettaglio dei costi sostenuti nel 2017 relativi alle convenzioni per la medicina di base evidenzia che le voci di costo che la costituiscono subiscono variazioni di segno opposto, che portano ad un complessivo incremento dello +0,12% rispetto al costo registrato a consuntivo 2016. Si rileva, infatti, da un lato l'incremento di spesa rispetto al 2016 è riconducibile all'incremento del costo delle convenzioni per la continuità assistenziale, che aumentano di 1,7 milioni di euro, pari al 9,7%, incremento ascrivibile all'effetto degli incrementi collegati all'attivazione delle cure intermedie e delle case della salute e all'incremento rilevato nelle convenzioni per l'emergenza Territoriale 118, che aumentano di 155 mila euro, pari al 1,98%, per effetto del potenziamento di questo servizio collegato alla riorganizzazione della rete dell'emergenza regionale e alla contestuale riduzione dei costi registrati per i medici di medicina generale, che diminuiscono di -913 mila euro, pari al -0,75%, per i pediatri di libera scelta, che diminuiscono di -618 mila euro, pari al -2,61%.

SPECIALISTICA INTERNA

Valori in €

Convenzioni per assistenza specialistica ambulatoriale interna	BILANCIO ESERCIZIO	BILANCIO PREVISIONE	BILANCIO ESERCIZIO	SCOSTAMENTO BILANCIO 2017 e BILANCIO 2016		SCOSTAMENTO BILANCIO 2017 e PREVISIONE 2017			
	2017	2017	2016	assoluta	%	assoluta	%		
Convenzioni per medici specialisti ambulatoriali interni	20.380.464	20.600.616	20.462.422	-	81.958	-0,40%	-	220.152	-1,07%
0505060201 Compensi per assistenza medico specialistica	16.850.935	16.941.898	16.919.423	-	68.488	-0,40%	-	90.963	-0,54%
0505060202 Oneri sociali per assistenza medico	2.248.536	2.320.107	2.276.894	-	28.358	-1,25%	-	71.571	-3,08%
0505060203 IRAP per assistenza medico specialistica	1.280.993	1.338.611	1.266.106	-	14.888	1,18%	-	57.618	-4,30%
Convenzione per medicina dei servizi	364.719	362.125	357.509	-	7.209	2,02%	-	2.593	0,72%
0505060301 Compensi per medicina dei servizi	298.710	296.446	293.258	-	5.452	1,86%	-	2.264	0,76%
0505060302 Oneri sociali per medicina dei servizi	40.817	40.744	39.589	-	1.228	3,10%	-	73	0,18%
0505060303 IRAP per medicina dei servizi	25.191	24.936	24.663	-	528	2,14%	-	255	1,02%

Il dettaglio dei costi di consuntivo relativi alla specialistica interna evidenzia che il decremento del costo sostenuto nel 2017 rispetto al costo del 2016 è da imputare alle Convenzioni per medici specialisti ambulatoriali interni.

Per quanto riguarda, infine, l'accantonamento per i rinnovi dei medici convenzionati, nel bilancio d'esercizio 2016 si è proceduto ad effettuare l'accantonamento, in coerenza con le disposizioni fornite dal Servizio Salute (comunicazione del 21 marzo 2017) con la quale sono state recepite le "Indicazioni del MEF sulla metodologia di calcolo" degli accantonamenti per rinnovi delle convenzioni dei MMG/PLS/MCA e dei Medici Sumai. La riduzione dei fondi per rinnovi contrattuali ha tenuto conto delle indicazioni fornite dalla Regione con DGRM 638/18.

ACCORDI MEDICINA CONVENZIONATA	FONDO RINNOVI MEDICINA CONVENZIONATA AL 31/12/2016	Costo arretrati rinnovo ACN MMG, specialisti e pediatri del biennio 2008-2009 per l'anno 2009	RIDUZIONI FONDI RINNOVI CONTRATTUALI MEDICINA CONVENZIONATA	Accantonamento 2017	FONDO RINNOVI MEDICINA CONVENZIONATA AL 31/12/2017	
TOTALE ASUR	24.394.622	-	-	13.859.166	3.493.737	14.029.193
medici	19.627.446	-	-	12.652.524	3.149.461	10.124.383
specialisti	4.767.175,22	-	-	1.206.641,62	344.276	3.904.810

4.5.3. Attività libero professionali

Il volume complessivo delle attività libero professionali ha come obiettivo quello di garantire la libera scelta delle prestazioni sanitarie ponendosi come offerta integrativa e non di certo sostitutiva dei servizi all'utenza.

L'ASUR ha, pertanto, attivato un'area organizzativa di erogazione di servizi a pagamento, che vengono offerti ai cittadini in parallelo all'attività istituzionalmente dovuta, al fine di:

a) contribuire al processo riorganizzativo dei servizi offerti ai pazienti, mettendo a disposizione il patrimonio di conoscenze, capacità, esperienze e risorse organizzative, tecnologiche e strutturali dell'Azienda, nell'ambito di un sistema sanitario complessivamente inteso;

b) rafforzare la capacità competitiva dell'Azienda stessa non solo sul mercato dei servizi garantiti e finanziati dal S.S.N. in concorrenza con le strutture private, ma sul mercato più generale dei servizi sanitari;

c) garantire il diritto sancito dalla vigente normativa verso il personale medico, veterinario e sanitario che opti per l'attività professionale intramuraria, di esercitare la stessa nell'ambito dell'Azienda di appartenenza sia in modo diretto che in forma partecipativa ai proventi derivanti da rapporti instaurati con strutture private non accreditate e con terzi paganti;

d) valorizzare il ruolo e le opportunità professionali della dirigenza sanitaria;

e) introdurre il carattere dell'esclusività del rapporto di lavoro, condizioni che favoriscano la motivazione del personale e il senso di appartenenza all'Azienda.

L'attività libero professionale intramuraria deve rappresentare realmente l'espressione di una libera scelta dell'utente, senza influire negativamente sul tempestivo ed efficace svolgimento delle attività istituzionali e sui relativi volumi di attività, concorrendo a rafforzare la responsabilizzazione dei professionisti da una parte e la struttura dell'offerta dall'altra.

Dal punto di vista dei processi interni, come noto, l'area delle attività libero professionali ha rappresentato, nel corso degli ultimi anni, uno dei momenti più significativi sulla revisione dei processi organizzativi interni. Le linee traccianti sono riassumibili in:

1. trasparenza delle tariffe;
2. tracciabilità del percorso: dalla prenotazione alla riscossione;
3. monitoraggio dei volumi di attività e tempi di attesa.

I valori rappresentati nella tabella che segue mettono a comparazione il bilancio d'esercizio 2017 con il bilancio di esercizio 2016 (Valore CE).

PRESTAZIONI SANITARIE EROGATE IN REGIME DI INTRAMOENIA	Valore CE al 31/12/17	Valore CE al 31/12/16	Bilancio 2017-2016 Var Ass	Bilancio 2017-2016 Var %
Ricavi per prestazioni sanitarie intramoenia - Area ospedaliera	83.575	247.113	- 163.538	-66,2%
Ricavi per prestazioni sanitarie intramoenia - Area specialistica	19.880.515	20.669.577	- 789.062	-3,8%
Ricavi per prestazioni sanitarie intramoenia - Area sanità pubblica	144.956	82.383	62.573	76,0%
Ricavi per prestazioni sanitarie intramoenia - Consulenze (ex art. 55 c.1 lett. c), d) ed ex art. 57-58)	39.802	88.007	- 48.205	-54,8%
Ricavi per prestazioni sanitarie intramoenia - Consulenze (ex art. 55 c.1 lett. c), d) ed ex art. 57-58) (Aziende sanitarie pubbliche della Regione)	-	22.590	- 22.590	-100,0%
Ricavi per prestazioni sanitarie intramoenia - Altro	-	-	-	-
Ricavi per prestazioni sanitarie intramoenia - Altro (Aziende sanitarie pubbliche della Regione)	-	-	-	-
TOTALE RICAVI INTRAMOENIA	20.148.848	21.109.670	- 960.822	-4,6%
Compartecipazione al personale per att. libero professionale intramoenia - Area ospedaliera	37.850	149.124	- 111.274	-74,6%
Compartecipazione al personale per att. libero professionale intramoenia- Area specialistica	15.563.768	15.953.825	- 390.057	-2,4%
Compartecipazione al personale per att. libero professionale intramoenia - Area sanità pubblica	109.690	30.407	79.283	260,7%
Compartecipazione al personale per att. libero professionale intramoenia - Consulenze (ex art. 55 c.1 lett. c), d) ed ex Art. 57-58)	27.837	122.885	- 95.048	-77,3%
Compartecipazione al personale per att. libero professionale intramoenia- Consulenze (ex art. 55 c.1 lett. c), d) ed ex Art. 57-58) (Aziende sanitarie pubbliche della Regione)	-	-	-	-
Compartecipazione al personale per att. libero professionale intramoenia - Altro	-	-	-	-
Compartecipazione al personale per att. libero professionale intramoenia- Altro (Aziende sanitarie pubbliche della Regione)	-	-	-	-
TOTALE QUOTE RETROCESSE AL PERSONALE (ESCLUSO IRAP)	15.739.145	16.256.241	- 517.096	-3,2%
Indennità di esclusività medica per attività di libera professione				
IRAP relativa ad attività di libera professione (intramoenia)	1.160.915	1.248.349	- 87.434	-7,0%
Costi diretti aziendali	143.167	140.357	2.810	2,0%
Costi generali aziendali	1.948.155	2.137.520	- 189.365	-8,9%
Fondo di perequazione	636.790	659.992	- 23.202	-3,5%
TOTALE ALTRI COSTI INTRAMOENIA	3.889.028	4.186.218	- 297.190	-7,1%

Il totale dei ricavi Intramoenia del 2017 sono di 20,1 milioni di euro, in decremento di -960 mila euro, pari al -4,6%, rispetto al dato di consuntivo dell'anno precedente, diminuzione da ricondurre alla riduzione dei ricavi afferenti all'Area Specialistica, i cui ricavi diminuiscono di -789 mila euro, pari al -3,8%, e a quelli dell'Area Ospedaliera che diminuisce di -163 mila euro, pari al -66,2%, mentre si registra un lieve incremento per i ricavi dell'Area Sanità Pubblica che aumentano di 62 mila euro, pari al 76%, infine emerge che anche i ricavi relativi alle Consulenze e Altro diminuiscono complessivamente di -70 mila euro. Coerentemente al decremento dei ricavi si rileva una diminuzione delle quote retrocesse al personale dipendente (escluso Irap) di -517 mila euro, pari al -3,2%, e contestualmente si registra un decremento degli altri costi relativi all'intramoenia di -297 mila euro.

4.5.4. Consulenze esterne

Il pacchetto delle c.d. "consulenze esterne" come però impropriamente denominate, comprende sia le forme di lavoro flessibile sia le consulenze nella loro naturale accezione di attività a supporto delle decisioni (staff), che le convenzioni tra enti. I dati della tabella seguente illustrano, nel dettaglio dei conti economici, le differenze tra Bilancio d'Esercizio 2017, Bilancio di Previsione 2017 e Bilancio d'Esercizio 2016.

Conto	Descrizione	BILANCIO DI ESERCIZIO 2016		BILANCIO DI PREVISIONE 2017		Bilancio Consuntivo 2017		SCOSTAMENTO COSTO BILANCIO DI ESERCIZIO 2017 E BILANCIO DI		SCOSTAMENTO COSTO BILANCIO DI ESERCIZIO 2017 E	
		numero	costo	numero	costo	numero	costo	ass	%	ass	%
0505050101	Acquisti di prestazioni di assistenza integrativa	1	2.536	1	2.536	1	2.170	-366	-14%	-366	-14%
0505120101	Acquisti di altre prestazioni sanitarie	77	2.529.546	79	2.470.266	68	2.549.298	19.752	1%	79.032	3%
0505130101	Acquisti di consulenze sanitarie	7	57.862	6	43.799	5	35.191	-22.671	-39%	-8.608	-20%
0505130103	Acquisto di convenzioni sanitarie da Az SSR	37	1.262.316	39	1.288.457	25	1.121.705	-140.611	-11%	-166.752	-13%
0505130103	Acquisto di convenzioni sanitarie da Az SSN *	6	66.271	5	131.244	5	76.546	10.275	16%	-54.697	-42%
0509030101	Costi per consulenze legali	0	0	0	0						
0509030103	Costi per consulenze fiscali, amministrative e tecniche	10	35.177	12	50.945	7	4.491	-30.686	-87%	-46.454	-91%
0509030105	Costi per convenzioni amministrative e gestionali da Az SSR										
0509030105	Costi per convenzioni amministrative e gestionali da Az SSN	1	1.757	1	1.757	1	5.660	3.903	222%	3.903	222%
0517010201	Convenzioni per servizi religiosi	13	384.894	13	396.997	10	369.754	-15.140	-4%	-27.243	-7%
0517010301	Costi del personale sanitario non dipendente	227	3.638.671	153	2.695.659	152	2.634.377	-1.004.294	-28%	-61.282	-2%
0517010302	Costi del personale professionale non dipendente	0	0	0	0	0	0	0		0	
0517010303	Costi del personale tecnico non dipendente	9	136.927	5	80.809	2	87.880	-49.047	-36%	7.071	9%
0517010304	Costi del personale amministrativo non dipendente	6	117.344	5	142.305	5	103.319	-14.025	-12%	-38.986	-27%
0517010401	Costi per contratti di lavoro interinale - area sanitaria	0	0	0	0	0	0	0		0	
0517010402	Costi per contratti di lavoro interinale - area non sanitaria	0	0	0	0	0	0	0		0	
0517010501	Convenzioni per assistenza infermieristica e altri	35	15.273.892	38	15.633.911	38	15.784.919	511.027	3%	151.008	1%
	TOT	429	23.507.192	357	22.938.683	319	22.775.310	-731.882	-3%	-163.374	-1%

Il Bilancio d'Esercizio 2017 mostra, apparentemente, rispetto all'anno precedente, una diminuzione dei costi complessivamente per 723 mila euro (-3,0%). Nello specifico le voci maggiormente interessate a tale riduzione sono:

- il costo del personale sanitario non dipendente, che passa da 3.638 milioni di euro a 2.695 milioni euro (-38%), con un risparmio in valore assoluto di euro 1,004 milioni di euro;
- il costo del personale tecnico non dipendente, che passa da 136 mila a 87 mila euro, con un risparmio di euro 49 mila euro. (-56%).
- il costo del personale amministrativo dipendente, che passa da 117 mila a 103 mila euro (-14%)

Si riscontrano piccole economie anche in altri conti come il contro degli acquisti di consulenze sanitarie che diminuisce per 22 mila euro (-39%) come anche il conto delle consulenze fiscali e amministrative previste nel corso dell'anno ma non realizzate.

Le piccole economie dei vari conti e quelle relative al personale non dipendente sono assorbite in parte dalla maggiore spesa derivante dalla stipula di nuove convenzioni e/o contratti per l'aumento dell'assistenza infermieristica originando una maggiore spesa pari a 511 mila euro (3%)

Si veda per un approfondimento l'Allegato B alla Relazione.

4.5.5. Formazione

L'Azienda Sanitaria Unica Regionale (ASUR), esercita a livello centralizzato le funzioni di indirizzo, coordinamento e controllo dell'attività aziendale e di Area Vasta. All'interno del predetto processo sono ricompresi i percorsi legati alla Formazione e Aggiornamento del personale dipendente, che rappresenta anche per l'ASUR un'area d'interesse centrale indispensabile per sostenere i cambiamenti in atto nella società, accompagnare l'evoluzione tecnologica, consolidare/sviluppare le specifiche competenze del proprio personale.

I piani annuali di Area Vasta e le iniziative realizzate dall'area formazione ASUR costituiscono il PIANO ANNUALE DI FORMAZIONE dell'azienda. La tabella 5.1.4 a che segue, evidenzia i costi sostenuti nell'anno 2017 per l'attività formativa nel suo complesso, mostrando le variazioni rispetto al Bilancio 2016. Il confronto con l'anno precedente evidenzia un aumento complessivo della spesa per la formazione del 35%.

Tabella 5.1.4 a
Costo per la formazione

	Bilancio Consuntivo	Bilancio Consuntivo	Δ Bilancio consuntivo 2017 / Bilancio consuntivo 2016	
	2016	2017	assoluto	%
COSTO TOTALE DELLA FORMAZIONE (A+B-C)	1.602.370	2.162.836	560.465	35%
(A) Dati contabili:	1.333.929	1.704.148	370.219	28%
-0516010501: Compensi ai docenti interni	248.219	398.311	150.092	60%
- 0509030201: Compensi ai docenti esterni	515.749	598.964	83.215	16%
-(0509030202-3/ 0516010502-3): Oneri sociali e Irap su docenti	74.888	109.418	34.530	46%
- 0509030205: Spese per corsi di formazione e aggiornamento professionale	282.725	323.133	40.408	14%
- 0516010701: Rimborso spese personale dipendente per formazione	96.587	99.291	2.703	3%
- 0518010104: Spese per corsi di formazione e aggiornamento professionale del personale universitario	-	-	-	-
- 0521030601: Abbonamenti, riviste e giornali - quota per la formazione	115.761	175.031	59.270	51%
(B) Dati extra-contabili	293.953	565.010	271.057	92%
(C) Contributi utilizzati per la formazione	25.512	106.323	80.811	317%

Valori in €

Una particolare riflessione meritano i dati extra contabili, per i quali esiste una oggettiva difficoltà di rilevazione separata, che può determinare una sottostima dei costi inerenti l'attività formativa. Essi, infatti, rappresentano i costi di supporto tecnico-amministrativo sostenuti dall'Asur e dalle sue articolazioni funzionali, per la realizzazione di corsi a gestione diretta. Entrano in tale voce tutti gli aspetti legati ai costi diretti derivanti dalle utenze e dall'utilizzo di proprie sale destinate alla formazione nonché il "costo uomo" destinato alla produzione dei piani formativi e dell'organizzazione degli eventi.

Considerate tali premesse, si sottolinea come la percentuale di costo della formazione sul monte salari è pari allo 0,40%, non ci sono variazioni rispetto all'anno precedente.

Tabella 3.3.b

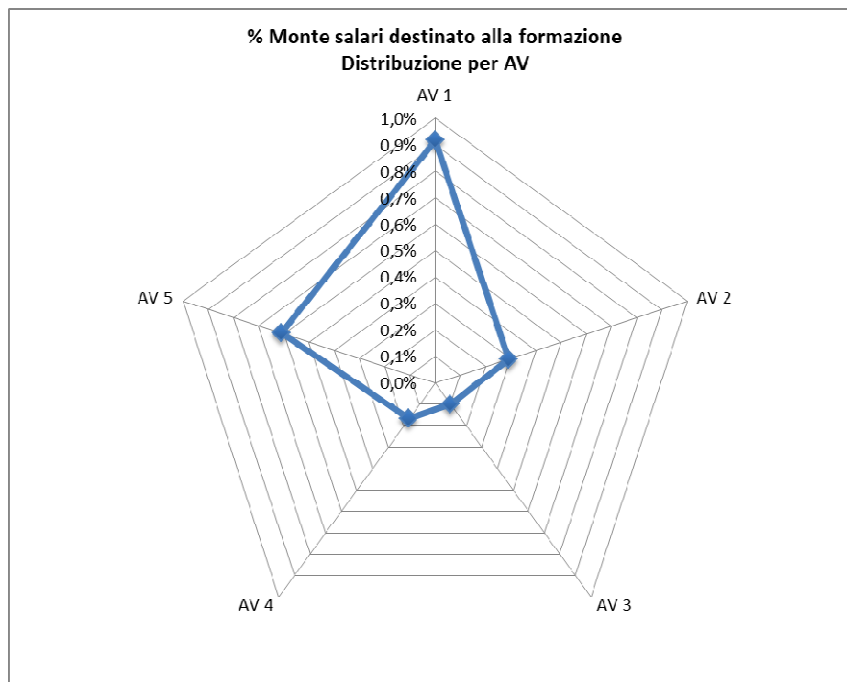
Formazione finalizzata al conseguimento dei crediti ECM	Monte salari di riferimento
Area Medico Veterinaria	178.966.517
Area Dirigenza SPTA	24.632.254
Area Comparto	321.603.819
TOTALE	525.202.589

Valori in €

In riferimento alla diversificazione dell'attività formativa sul territorio, restano marcate differenze all'interno dell'azienda, con alcune Aree Vaste che non raggiungono lo 0,1% del proprio monte e altre che lo superano abbondantemente.

Area Vasta	Monte salari di riferimento	Spesa per la formazione	% Spesa per la formazione sul monte salari di riferimento
AV 1	77.431.499	710.135	0,9%
AV 2	170.655.686	496.898	0,3%
AV 3	131.128.103	130.188	0,1%
AV 4	61.331.258	101.498	0,2%
AV 5	84.656.043	516.516	0,6%
direzione	0	313.923	
Consolidato Asur	525.202.589	2.269.159	0,4%

Il dettaglio dell'andamento infragruppo delle percentuali è osservabile attraverso la lettura del seguente grafico:



4.6. RAZIONALIZZAZIONE DELLA SPESA FARMACEUTICA

4.6.1. I profili della spesa farmaceutica convenzionata

Il prospetto seguente mostra il totale della spesa farmaceutica convenzionata lorda pro-capite pesata e lo scostamento percentuale di ciascun Distretto rispetto dalla media ASUR. Nel 2017 il distretto che rileva la spesa pro-capite più alta a livello aziendale per la farmaceutica convenzionata lorda è il Distretto di Camerino, che registra una spesa pro-capite pari a 210,2 euro, superando la media aziendale che si attesta per il 2017 ad un valore pari a euro 186,6 euro, di ben 12,6 punti percentuali, seguita dal Distretto di Macerata, che registra una spesa pro-capite di 205 euro. Si evidenzia che diversamente dagli anni precedenti, il Distretto di Fabriano, pur rilevando una spesa convenzionata lorda pro-capite allineata agli esercizi precedenti, non si colloca più al primo posto nella classifica dei distretti ma scorre al terzo posto, superando la media aziendale di 8 punti percentuali, seguita ancora una volta dal Distretto di Ancona. Analogamente agli anni precedenti, anche nel 2017 il Distretto di Pesaro rileva ancora una volta la più bassa spesa pro-capite per la farmaceutica convenzionata lorda, la quale si attesta ad un valore pari a 162 euro, evidenziando uno scostamento di -13,2 punti percentuali rispetto la media ASUR e rilevando un valore pro-capite ancora più basso rispetto a quello registrato nel 2016.

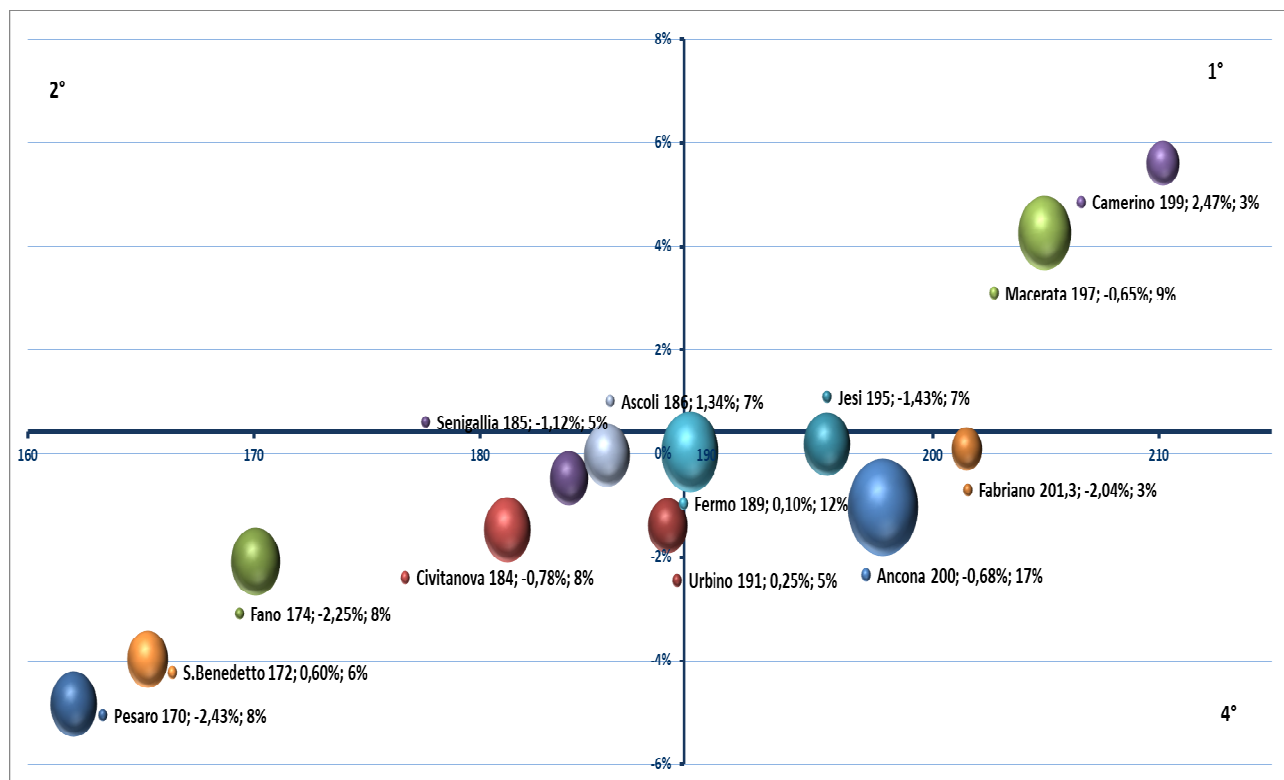
Distretto	Spesa convenzionata Lorda 2017	Spesa procapite convenzionata Lorda 2017	Scost. Media Regionale	Popolazione pesata
110 Distretto 10 Camerino	10.371.469	210,2	12,6%	49.345
109 Distretto 9 Macerata	28.172.532	205,0	9,8%	137.460
106 Distretto 6 Fabriano	9.534.699	201,5	8,0%	47.316
107 Distretto 7 Ancona	49.962.226	197,8	6,0%	252.580
105 Distretto 5 Jesi	21.043.089	195,3	4,7%	107.729
111 Distretto 11 Fermo	33.298.784	189,3	1,4%	175.924
102 Distretto 2 Urbino	15.449.119	188,3	0,9%	82.053
ASUR MARCHE	286.997.997	186,6	0,0	1.538.055
113 Distretto 13 Ascoli Piceno	20.305.403	185,6	-0,5%	109.406
104 Distretto 4 Senigallia	14.789.128	183,9	-1,4%	80.407
108 Distretto 8 Civitanova Marche	21.626.577	181,2	-2,9%	119.357
103 Distretto 3 Fano	23.509.804	170,1	-8,9%	138.236
112 Distretto 12 San Benedetto del T.	16.843.030	165,3	-11,4%	101.897
101 Distretto 1 Pesaro	22.092.137	162,0	-13,2%	136.344

La tabella successiva mostra la medesima tipologia di dati raggruppati per Area Vasta. L'analisi comparata delle risultanze evidenzia che la spesa pro-capite maggiore si registra in Area Vasta 3, comprensiva dei Distretti di Camerino e Macerata che sono i due distretti con la spesa pro-capite più elevata, dove si rileva un costo pro-capite di Area Vasta pari ad 196,5 euro, che supera la media aziendale di ben 5,3 punti percentuali. La spesa minore si rileva in Area Vasta 1, comprensiva del Distretto di Pesaro che, come già evidenziato, è il distretto con la spesa pro-capite più bassa, qui si rileva un costo pro-capite di Area Vasta pari ad 171,2 euro, che evidenzia uno scostamento di - 8,3% dal dato medio regionale.

Are Vaste /ASUR	Spesa convenzionata Lorda 2017	Spesa procapite convenzionata Lorda 2017	Scost. Media Regionale	Popolazione pesata
Area Vasta 3	60.170.578	196,5	5,3%	306.163
Area Vasta 2	95.329.142	195,3	4,7%	488.032
Area Vasta 4	33.298.784	189,3	1,4%	175.924
ASUR MARCHE	286.997.997	186,6	0,0%	1.538.055
Area Vasta 5	37.148.433	175,8	-5,8%	211.303
Area Vasta 1	61.051.059	171,2	-8,3%	356.632

Il grafico seguente mostra, per ciascun Distretto, la spesa farmaceutica convenzionata lorda pro-capite, senza distribuzione per conto, dell'anno 2017. In ascissa viene rappresentata l'evoluzione percentuale della predetta spesa rispetto all'anno precedente, in ordinata è rappresentata la Spesa Lorda pro capite pesata, mentre l'area delle bolle è direttamente proporzionale al valore percentuale sul totale regionale della spesa convenzionata lorda 2017.

Spesa Farmaceutica Convenzionata Lorda Pro-Capite Pesata e Evoluzione % rispetto anno precedente



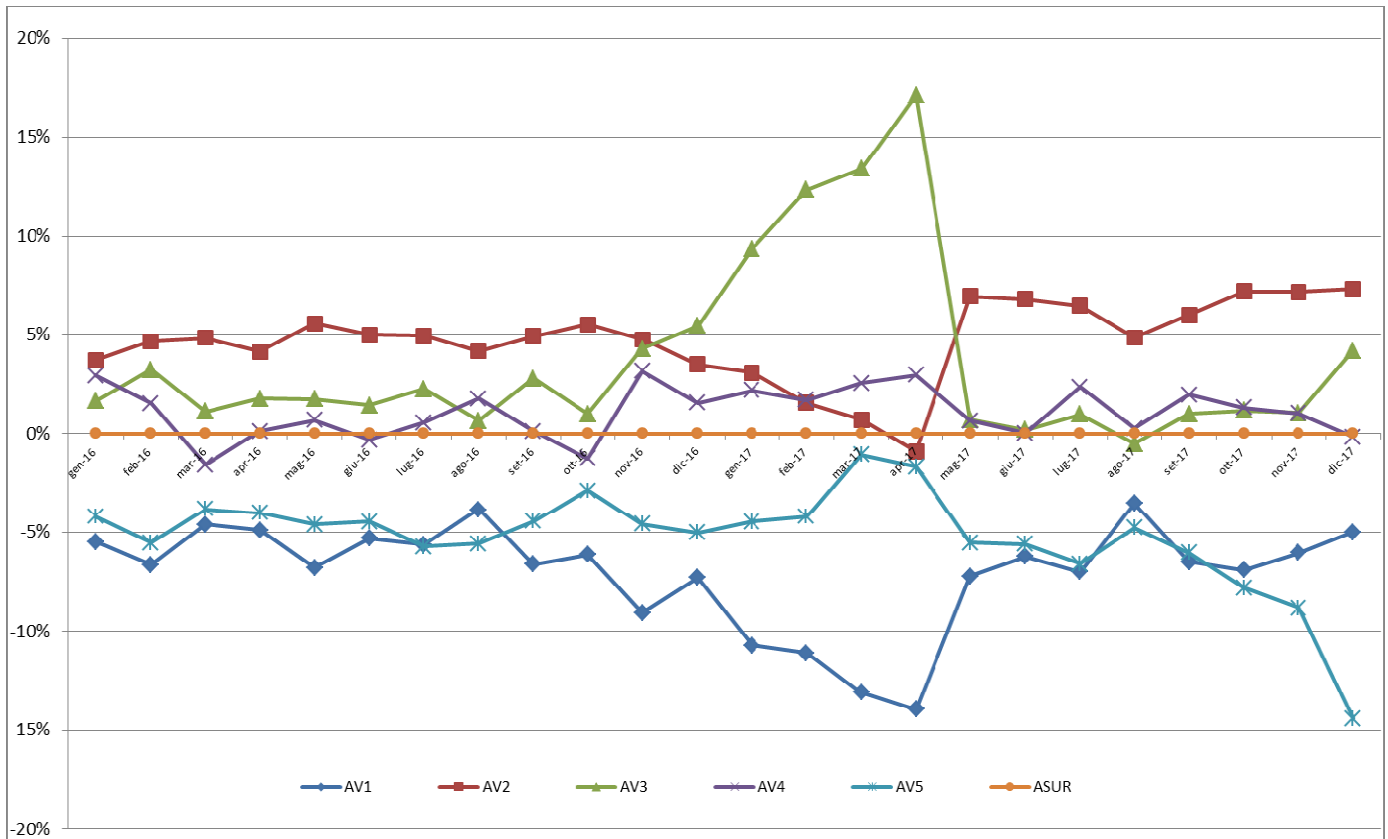
Nel primo quadrante del grafico si collocano i Distretti con un’alta spesa pro-capite in crescita rispetto l’anno precedente, e troviamo questo quadrante il Distretto di Camerino, il quale registra il trend in crescita più alto rispetto all’anno precedente rispettivamente del +2,47%.

Nel terzo quadrante si collocano i Distretti con una bassa spesa pro-capite in miglioramento, ossia con una spesa inferiore alla media ASUR ed una riduzione maggiore rispetto all’anno precedente, si collocano in questo quadrante i Distretti di Pesaro, San Benedetto, Fano, Civitanova Marche, Urbino, Senigallia e Ascoli.

Nel quarto quadrante si collocano i Distretti che hanno un’alta spesa lorda pro capite pesata e un’evoluzione negativa o tendente allo zero rispetto all’esercizio precedente e si collocano in questo quadrante i Distretti di Ancona, Fabriano e Jesi.

Il grafico seguente invece mostra l’andamento, nell’arco del biennio 2017-2016, degli scostamenti percentuali della spesa di ogni Area Vasta rispetto alla media regionale rappresentata dalla linea orizzontale in corrispondenza del valore zero dell’ordinata.

Scostamento % Spesa Lorda Pesata Pro-capite Aree Vaste vs Regione



Analizzando le risultanze si segnalano i seguenti elementi di interesse riferibili non tanto alla spesa assoluta quanto al trend evolutivo:

- le Aree Vaste 1 e 5, consolidano uno status di spesa farmaceutica convenzionata lorda nettamente sotto la media regionale, con uno scostamento medio dalla media regionale degli ultimi dodici mesi rispettivamente del - 8,1% per l'Area Vasta 1 e del -5,9 % per Area Vasta 5.

- l'Area Vasta 4 mostra anche per il 2017 una variabilità mese per mese sopra o sotto media regionale senza presentare un trend ben delineato, registrando uno scostamento medio degli ultimi dodici mesi del +1,41%;

- l'Area Vasta 2 si mantiene storicamente sopra media, con uno scostamento medio dalla media regionale degli ultimi dodici mesi del 4,7%;

- l'Area Vasta 3 tende ad attestarsi sopra la media regionale con uno scostamento medio dalla media regionale degli ultimi dodici mesi del 5,1%, si sottolinea che durante i primi quattro mesi si è registrato uno scostamento più importante rispetto alla media regionale con un picco del 17% nel mese di aprile, scostamento poi rientrato nei mesi successivi, probabilmente collegato alla dinamica di esenzione del ticket per il sisma.

Il grafico è stato elaborato sulla scorta dei dati pervenuti mensilmente nel corso degli anni 2016-2017 dalla Regione Marche (ARS) ed elaborati dal Controllo di Gestione aziendale.

La tabella ed il grafico seguenti mostrano il profilo della Spesa Farmaceutica convenzionata Lorda per V livello di ATC pro-capite pesata suddivisa per classi ATC, evidenziando le differenze tra la

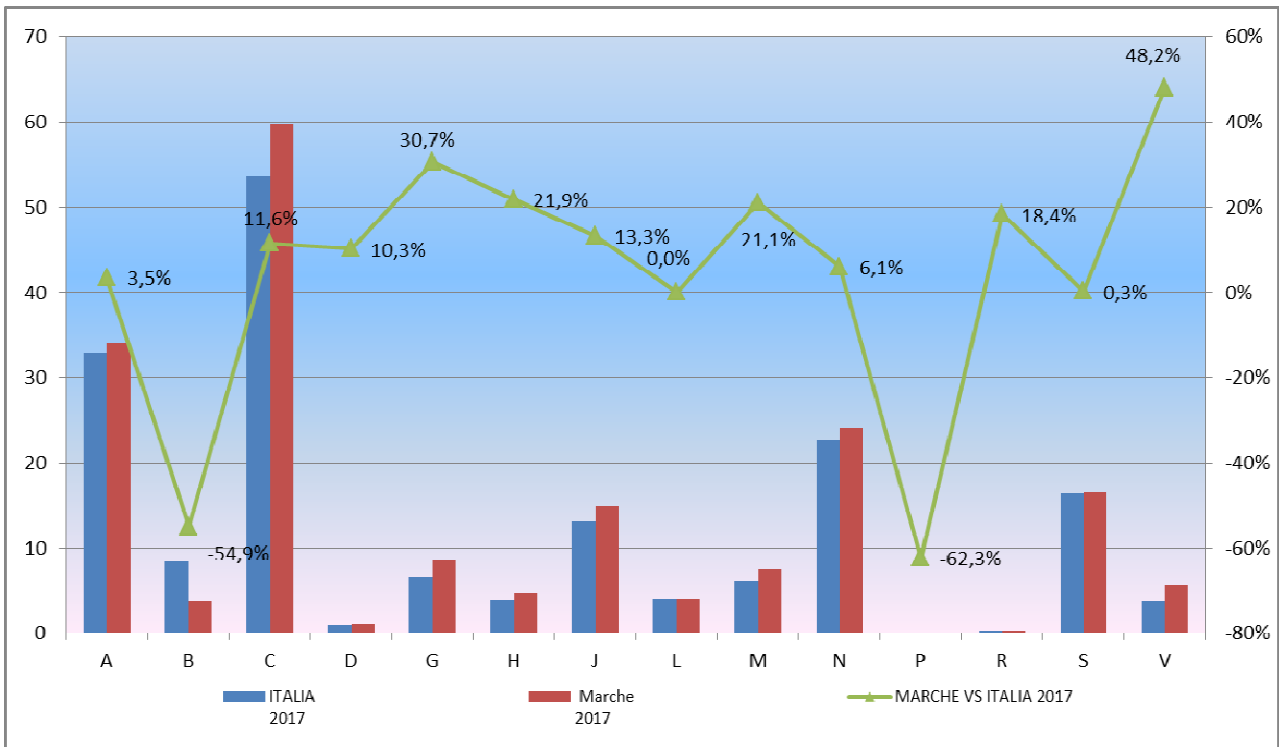
Regione Marche e la media italiana anche in termini percentuali (Fonte MEF), si specifica che nel calcolo è stata considerata la popolazione rispettivamente al 01/01/2016 e al 01/01/2017 (Fonte Istat).

Sono a questo proposito fornite alcune osservazioni a corredo:

- la classe ATC A (farmaci apparato gastrointestinale e metabolismo tra cui gli antiulcera, inibitori di pompa protonica), conferma il trend evidenziato negli ultimi anni, ovvero si rileva una spesa superiore alla media nazionale, nel 2017 viene registrato un valore di 34,10 e supera del +3,5% la spesa pro-capite nazionale;
- la classe ATC B (sangue ed organi emopoietici) mostra per le Marche valori molto più contenuti rispetto all'Italia perché molti dei farmaci appartenenti a tale classe sono in dispensazione nell'ambito della distribuzione per conto e pertanto al di fuori della spesa farmaceutica convenzionata oggetto di analisi, lo scostamento rispetto alla spesa pro-capite nazionale del 2017 è del -54,9%;
- la classe R (sistema respiratorio) rilevano nel 2017 un decremento considerevole della spesa pro-capite sia a livello di paese Italia che a livello regionale, infatti si passa da una spesa pro-capite di 16,57 euro a livello nazionale del 2016 ad una spesa nel 2017 di 0,21 euro, stesso trend si rileva a livello regionale infatti si passa da una spesa di 16,54 euro pro-capite del 2016 ad una spesa del 0,25 euro nel 2017;
- la classe D (dermatologici), nel 2017, in controtendenza rispetto agli esercizi precedenti registra una spesa superiore alla media nazionale rilevando uno scostamento pari al 10,3%;
- la classe L (farmaci antineoplastici ed immunosoppressori) anche nel 2017 registra un valore di spesa pro-capite rilevata a livello regionale corrispondente al valore rilevato a livello nazionale;
- la classe ATC M (sistema muscolo-scheletrico), evidenzia anche per il 2017 una spesa pro-capite regionale superiore alla spesa pro-capite nazionale del +21,1%, confermando il trend in aumento iniziato nel 2012, anno in cui le Marche si posizionavano sotto la media nazionale;
- le altre classi ATC di maggior impatto economico C (sistema cardiovascolare), N (sistema nervoso), J (antimicrobici generali per uso sistemico) confermano ancora una volta il loro posizionamento della spesa pro-capite delle Marche al di sopra della media nazionale, rilevando rispettivamente uno scostamento del +11,6% per la classe C, del +6,1% per la classe N e del +13,3% per la classe J, con incremento del differenziale percentuale rispetto all'anno precedente.

Nella tabella sotto indicata si evidenzia inoltre l'evoluzione del rapporto Marche-Italia in termini di spesa lorda. Dall'analisi delle risultanze emerge che in Italia la "Distribuzione Spesa Farmaceutica per V livello di ATC convenzionata 2017" risulta in calo del -0,7% rispetto l'anno precedente, anche a livello regionale il confronto del biennio 2017-2016 del -1,2%.

Distribuzione Spesa Farmaceutica per V livello di ATC convenzionata	ITALIA 2016	ITALIA 2017	ITALIA 2017 VS 2016	Marche 2016	Marche 2017	MARCHE 2017 VS 2016	MARCHE 2017 VS ITALIA 2016	MARCHE VS ITALIA 2017
(A) Apparato gastrointestinale e metabolismo	32,09	32,94	2,6%	33,78	34,10	1,0%	6,3%	3,5%
(B) Sangue e organi emopoietici	8,46	8,37	-1,0%	3,82	3,78	-1,1%	-55,3%	-54,9%
(C) Sistema cardiovascolare	55,02	53,60	-2,6%	61,95	59,80	-3,5%	8,7%	11,6%
(D) Dermatologici	0,92	0,96	4,8%	0,83	1,06	28,1%	15,6%	10,3%
(G) Sistema genito-urinario ed ormoni sessuali	7,14	6,58	-7,8%	9,27	8,61	-7,2%	20,5%	30,7%
(H) Preparati ormonali sistemici, esclusi ormoni sessuali	3,29	3,83	16,4%	4,15	4,67	12,4%	41,9%	21,9%
(J) Antinfettivi per uso sistemico	13,37	13,11	-2,0%	15,39	14,85	-3,5%	11,1%	13,3%
(L) Farmaci antineoplastici ed immunomodulatori	3,94	3,99	1,1%	4,06	3,99	-1,7%	1,2%	0,0%
(M) Sistema muscolo-scheletrico	6,55	6,09	-7,0%	7,49	7,38	-1,5%	12,6%	21,1%
(N) Sistema nervoso	22,53	22,68	0,7%	23,88	24,06	0,7%	6,8%	6,1%
(P) Farmaci antiparassitari, insetticidi e repellenti	0,21	0,01	-94,3%	0,25	0,00	-98,2%	-97,9%	-62,3%
(R) Sistema respiratorio	16,57	0,21	-98,7%	16,54	0,25	-98,5%	-98,5%	18,4%
(S) Organi di senso	3,80	16,39	331,8%	5,61	16,43	193,1%	333,0%	0,3%
(V) Vari	0,99	3,82	283,9%	0,20	5,66	2713,5%	469,0%	48,2%
TOTALE	175	174	-0,7%	187	185	-1,2%	5,7%	6,5%



La tabella seguente mostra la spesa netta convenzionata pro-capite pesata per classi ATC di maggiore impatto economico ripartita per singolo Distretto ASUR (Fonte: Record Data).

ASUR /Distretti	POPOLAZIONE PESATA 2017	(A) Apparato gastrointestinale e metabolismo	(B) Sangue e organi emopoietici	(C) Sistema cardiovascolare	(D) Dermatologici	(G) Sistema genito-urinario ed ormoni sessuali	(H) Preparati ormonali sistemici, esclusi ormoni	(J) Antinfettivi per uso sistemico	(L) Farmaci antineoplastici ed immunomodulatori	(M) Sistema muscolo-scheletrico	(N) Sistema nervoso	(P) Farmaci antiparassitari, insetticidi e repellenti	(R) Sistema respiratorio	(S) Organi di senso
Pesaro	136.344	24,39	2,36	46,58	0,82	6,72	2,67	10,62	3,34	3,94	16,79	0,25	12,16	4,14
Urbino	82.053	29,80	2,92	52,81	0,70	7,73	3,12	11,07	3,32	4,64	22,07	0,26	15,81	4,76
Fano	138.236	26,16	2,69	47,60	0,78	7,04	3,34	10,81	3,10	4,53	18,17	0,23	13,74	4,20
Senigallia	80.407	29,13	2,83	44,48	0,83	7,28	3,11	12,64	3,62	6,76	22,64	0,22	16,92	4,55
Jesi	107.729	30,70	2,97	49,04	1,07	6,73	4,02	14,34	3,47	6,98	21,82	0,31	15,25	6,31
Fabriano	47.316	32,77	2,96	59,02	0,80	7,78	2,97	12,41	3,35	7,00	19,11	0,19	14,98	5,09
Ancona	252.580	30,73	2,81	52,89	0,84	7,29	4,30	12,16	4,08	6,12	22,67	0,21	15,51	4,85
Civitanova Marche	119.357	26,83	2,62	44,75	0,70	7,30	3,82	14,92	3,44	5,78	20,71	0,25	14,68	4,98
Macerata	137.460	33,20	3,33	51,18	1,92	8,41	3,93	14,76	3,88	8,64	23,28	0,28	16,58	5,60
Camerino	49.345	37,47	3,63	53,07	3,35	9,06	6,13	13,84	3,43	9,50	25,02	0,18	16,78	3,84
Fermo	175.924	31,54	3,45	43,93	0,90	8,30	4,72	13,67	4,11	6,46	20,50	0,21	15,01	5,98
San Benedetto del T.	101.897	24,96	2,95	42,60	0,89	6,65	2,48	12,35	3,34	4,89	18,74	0,22	12,69	5,04
Ascoli Piceno	109.406	27,21	3,89	52,32	1,43	7,98	4,27	11,45	3,31	6,18	19,59	0,21	14,70	4,51
ASUR MARCHE	1.538.055	29,28	3,00	48,80	1,06	7,50	3,80	12,66	3,61	6,09	20,79	0,23	14,88	4,98

Le due tabelle successive mostrano rispettivamente: lo scostamento in valore assoluto della spesa netta pro-capite pesata, secondo i criteri di cui sopra, rispetto alla media regionale e lo scostamento in percentuale del valore assoluto della stessa spesa netta rispetto alla media regionale.

Scostamento in valore assoluto pro-capite pesato dalla media regionale

ASUR /Distretti	POPOLAZIONE PESATA 2017	(A) Apparato gastrointestinale e metabolismo	(B) Sangue e organi emopoietici	(C) Sistema cardiovascolare	(D) Dermatologici	(G) Sistema genito-urinario ed ormoni sessuali	(H) Preparati ormonali sistemici, esclusi ormoni	(J) Antinfettivi per uso sistemico	(L) Farmaci antineoplastici ed immunomodulatori	(M) Sistema muscolo-scheletrico	(N) Sistema nervoso	(P) Farmaci antiparassitari, insetticidi e repellenti	(R) Sistema respiratorio	(S) Organi di senso
Pesaro	136.344	- 4,89	- 0,64	- 2,22	- 0,24	- 0,78	- 1,13	- 2,04	- 0,27	- 2,15	- 4,00	- 0,02	- 2,72	- 0,85
Urbino	82.053	- 0,52	- 0,08	- 4,00	- 0,36	- 0,23	- 0,68	- 1,59	- 0,29	- 1,46	- 1,28	- 0,02	- 0,93	- 0,22
Fano	138.236	- 3,12	- 0,31	- 1,21	- 0,28	- 0,45	- 0,45	- 1,85	- 0,51	- 1,57	- 2,62	- 0,01	- 1,14	- 0,78
Senigallia	80.407	- 0,15	- 0,17	- 4,32	- 0,23	- 0,22	- 0,68	- 0,03	- 0,01	- 0,66	- 1,85	- 0,01	- 2,04	- 0,43
Jesi	107.729	- 1,42	- 0,02	- 0,23	- 0,01	- 0,76	- 0,23	- 1,68	- 0,14	- 0,88	- 1,02	- 0,08	- 0,38	- 1,33
Fabriano	47.316	- 3,49	- 0,04	- 10,22	- 0,26	- 0,29	- 0,82	- 0,25	- 0,26	- 0,90	- 1,69	- 0,04	- 0,10	- 0,11
Ancona	252.580	- 1,45	- 0,19	- 4,08	- 0,22	- 0,20	- 0,50	- 0,51	- 0,48	- 0,02	- 1,88	- 0,03	- 0,63	- 0,13
Civitanova Marche	119.357	- 2,45	- 0,38	- 4,05	- 0,36	- 0,20	- 0,02	- 2,25	- 0,17	- 0,31	- 0,08	- 0,02	- 0,20	- 0,00
Macerata	137.460	- 3,92	- 0,33	- 2,38	- 0,86	- 0,92	- 0,13	- 2,10	- 0,27	- 2,55	- 2,49	- 0,05	- 1,70	- 0,62
Camerino	49.345	- 8,19	- 0,64	- 4,26	- 2,29	- 1,56	- 2,34	- 1,17	- 0,18	- 3,41	- 4,23	- 0,05	- 1,90	- 1,14
Fermo	175.924	- 2,27	- 0,45	- 4,87	- 0,16	- 0,81	- 0,92	- 1,00	- 0,50	- 0,37	- 0,29	- 0,02	- 0,13	- 1,00
San Benedetto del T.	101.897	- 4,32	- 0,05	- 6,21	- 0,17	- 0,85	- 1,32	- 0,32	- 0,27	- 1,21	- 2,06	- 0,02	- 2,18	- 0,06
Ascoli Piceno	109.406	- 2,07	- 0,89	- 3,52	- 0,37	- 0,49	- 0,47	- 1,21	- 0,30	- 0,09	- 1,20	- 0,03	- 0,18	- 0,47
ASUR MARCHE	1.538.055													

Scostamento in % del valore assoluto pro-capite pesato dalla media regionale

ASUR /Distretti	POPOLAZIONE PESATA 2017	(A) Apparato gastrointestinale e metabolismo	(B) Sangue e organi emopoietici	(C) Sistema cardiovascolare	(D) Dermatologici	(G) Sistema genito-urinario ed ormoni sessuali	(H) Preparati ormonali sistemici, esclusi ormoni	(J) Antinfettivi per uso sistemico	(L) Farmaci antineoplastici ed immunomodulatori	(M) Sistema muscolo-scheletrico	(N) Sistema nervoso	(P) Farmaci antiparassitari, insetticidi e repellenti	(R) Sistema respiratorio	(S) Organi di senso
Pesaro	136.344	-17%	-21%	-5%	-22%	-10%	-30%	-16%	-7%	-35%	-19%	7%	-18%	-17%
Urbino	82.053	2%	-3%	8%	-34%	3%	-18%	-13%	-8%	-24%	6%	10%	6%	-5%
Fano	138.236	-11%	-10%	-2%	-27%	-6%	-12%	-15%	-14%	-26%	-13%	-3%	-8%	-16%
Senigallia	80.407	-1%	-6%	-9%	-21%	-3%	-18%	0%	0%	11%	9%	-4%	14%	-9%
Jesi	107.729	5%	-1%	0%	1%	-10%	6%	13%	-4%	15%	5%	33%	3%	27%
Fabriano	47.316	12%	-1%	21%	-25%	4%	-22%	-2%	-7%	15%	-8%	-18%	1%	2%
Ancona	252.580	5%	-6%	8%	-21%	-3%	13%	-4%	13%	0%	9%	-12%	4%	-3%
Civitanova Marche	119.357	-8%	-13%	-8%	-34%	-3%	1%	18%	-5%	-5%	0%	8%	-1%	0%
Macerata	137.460	13%	11%	5%	82%	12%	3%	17%	8%	42%	12%	21%	11%	12%
Camerino	49.345	28%	21%	9%	216%	21%	62%	9%	-5%	56%	20%	-22%	13%	-23%
Fermo	175.924	8%	15%	-10%	-15%	11%	24%	8%	14%	6%	-1%	-9%	1%	20%
San Benedetto del T.	101.897	-15%	-2%	-13%	-16%	-11%	-35%	-2%	-7%	-20%	-10%	-7%	-15%	1%
Ascoli Piceno	109.406	-7%	30%	7%	35%	6%	12%	-10%	-8%	1%	-6%	-12%	-1%	-9%
ASUR MARCHE	1.538.055													

4.6.2. Spesa convenzionata e Distribuzione per conto

La tabella seguente espone, per ogni Distretto dell'ASUR, l'andamento della spesa netta convenzionata (Valore SSN) e della distribuzione per conto (Valore DPC).

La disamina del consuntivo 2017 evidenzia che a livello Asur il costo complessivo sostenuto per la convenzionata e la distribuzione per conto (DPC) è pari a euro 290.663.431 in decremento di -1,1 milioni di euro rispetto al costo rilevato nel 2016, corrispondente al -0,4%. Analizzando nel dettaglio tale scostamento emerge che ancora una volta nel 2017, analogamente a quanto registrato nell'anno precedente, si rileva un decremento della spesa per la Convenzionata SSN di -1,6 milioni di euro, pari al -0,7% e un incremento nella spesa per la DPC di 518 mila euro pari al + 1,06% rispetto al valore del consuntivo 2016.

DISTRETTO	VALORE SSN DPC				SPESA CONVENZIONATA SSN				VALORE SSN DPC+ SPESA FARMACI NETTA			
	2016	2017	Scostamento VA 2017-2016	Scostamento % 2017-2017	2016	2017	Scostamento VA 2017-2016	Scostamento % 2017-2017	2016	2017	Scostamento VA 2017-2016	Scostamento % 2017-2017
Pesaro	4.042.592	4.007.529	-35.063	-0,87%	19.428.831	18.421.611	-1.007.219	-5,18%	23.471.422	22.429.140	-1.042.282	-4,44%
Urbino	2.454.268	2.425.582	-28.686	-1,17%	13.442.227	13.054.852	-387.375	-2,88%	15.896.495	15.480.434	-416.061	-2,62%
Fano	3.760.335	3.870.827	110.492	2,94%	20.287.119	19.698.844	-588.275	-2,90%	24.047.454	23.569.671	-477.783	-1,99%
Senigallia	2.663.838	2.661.417	-2.421	-0,09%	12.688.331	12.485.981	-202.350	-1,59%	15.352.169	15.147.398	-204.771	-1,33%
Jesi	3.702.205	3.866.379	164.173	4,43%	17.564.566	17.608.039	43.473	0,25%	21.266.771	21.474.417	207.646	0,98%
Fabriano	1.310.905	1.368.625	57.720	4,40%	8.031.380	7.974.934	-56.447	-0,70%	9.342.285	9.343.558	1.273	0,01%
Ancona	9.309.939	9.297.428	-12.510	-0,13%	42.273.050	41.553.260	-719.790	-1,70%	51.582.989	50.850.688	-732.300	-1,42%
Civitanova Marche	3.772.442	3.924.222	151.779	4,02%	18.320.829	17.996.973	-323.856	-1,77%	22.093.271	21.921.195	-172.076	-0,78%
Macerata	4.696.579	4.924.179	227.601	4,85%	22.746.892	24.097.017	1.350.126	5,94%	27.443.470	29.021.196	1.577.726	5,75%
Camerino	1.942.382	1.805.627	-136.754	-7,04%	8.466.678	9.165.471	698.794	8,25%	10.409.059	10.971.099	562.039	5,40%
Fermo	5.404.626	5.524.858	120.232	2,22%	27.905.784	27.967.910	62.125	0,22%	33.310.411	33.492.768	182.357	0,55%
San Benedetto T.	2.979.016	2.947.792	-31.224	-1,05%	14.734.897	14.056.518	-678.379	-4,60%	17.713.913	17.004.310	-709.603	-4,01%
Ascoli Piceno	2.854.762	2.787.697	-67.065	-2,35%	17.056.627	17.169.858	113.231	0,66%	19.911.388	19.957.555	46.167	0,23%
ASUR	48.893.887	49.412.162	518.275	1,06%	242.947.210	241.251.268	-1.695.942	-0,70%	291.841.098	290.663.431	-1.177.667	-0,40%

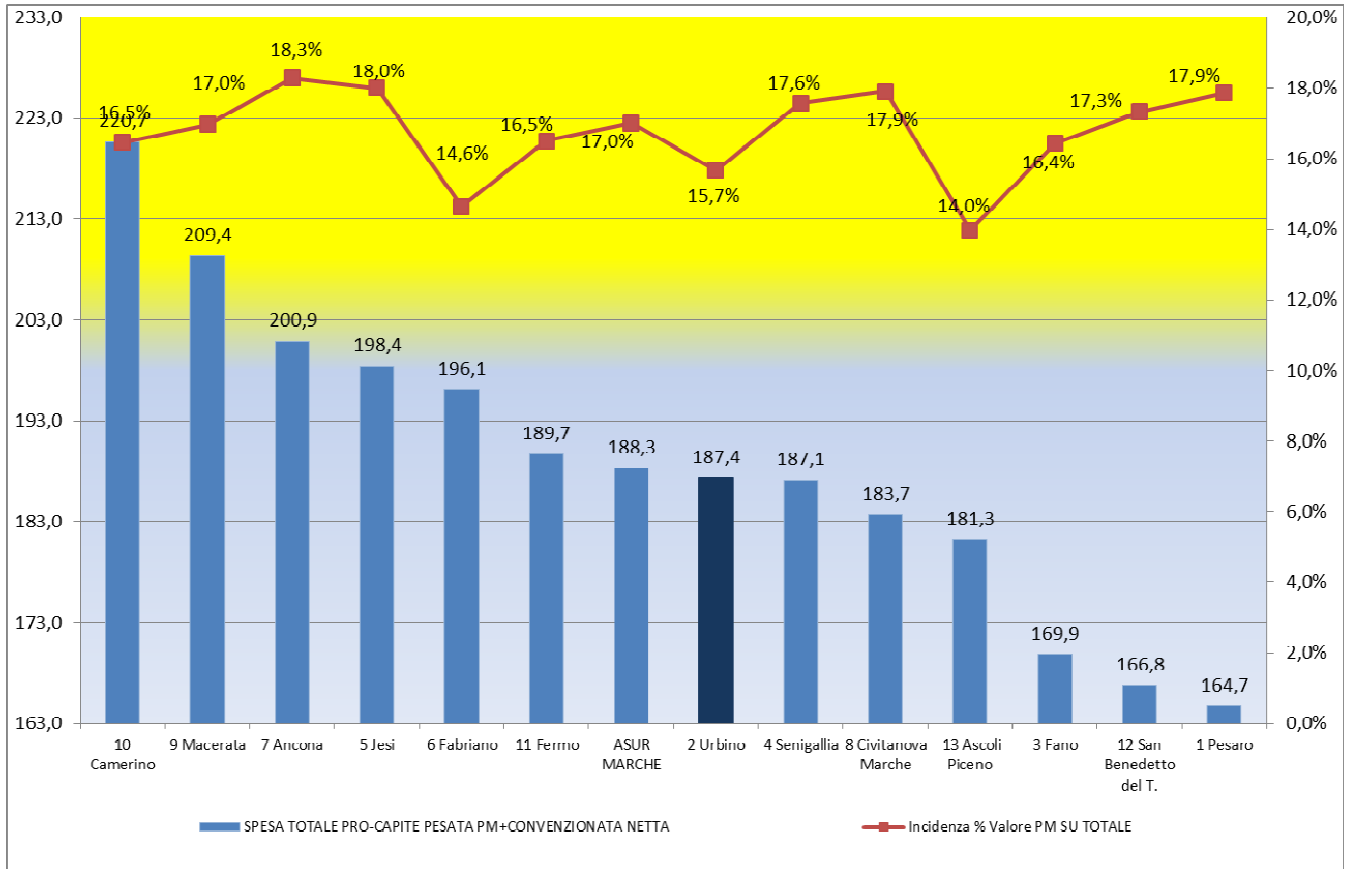
La tabella successiva evidenzia, per ogni Distretto dell'ASUR, la spesa totale pro-capite pesata del valore complessivo della spesa convenzionata e della Distribuzione per conto (DPC), con relativa incidenza sul totale della spesa.

ASUR /Distretti	Valore SSN DPC 2017	SPESA FARMACI NETTA 2017	Valore SSN PM 2017 + SPESA FARMACI NETTA 2017	POPOLAZIONE PESATA	SPESA TOTALE PRO-CAPITE PESATA PM+CONVENZIONATA NETTA	Incidenza % Valore PM SU TOTALE
Pesaro	4.007.529	18.421.611	22.429.140	136.182	164,7	17,9%
Urbino	2.425.582	13.054.852	15.480.434	82.619	187,4	15,7%
Fano	3.870.827	19.698.844	23.569.671	138.754	169,9	16,4%
Senigallia	2.661.417	12.485.981	15.147.398	80.949	187,1	17,6%
Jesi	3.866.379	17.608.039	21.474.417	108.227	198,4	18,0%
Fabriano	1.368.625	7.974.934	9.343.558	47.639	196,1	14,6%
Ancona	9.297.428	41.553.260	50.850.688	253.133	200,9	18,3%
Civitanova Marche	3.924.222	17.996.973	21.921.195	119.322	183,7	17,9%
Macerata	4.924.179	24.097.017	29.021.196	138.606	209,4	17,0%
Camerino	1.805.627	9.165.471	10.971.099	49.721	220,7	16,5%
Fermo	5.524.858	27.967.910	33.492.768	176.557	189,7	16,5%
San Benedetto del T.	2.947.792	14.056.518	17.004.310	101.948	166,8	17,3%
Ascoli Piceno	2.787.697	17.169.858	19.957.555	110.095	181,3	14,0%
ASUR MARCHE	49.412.162	241.251.268	290.663.431	1.543.752	188	17,0%

A livello regionale Asur si conferma, anche per il 2017, un'incidenza percentuale della distribuzione per conto sul totale della spesa registrata per pari al 17%. Come rilevato nella tabella e nel

grafico di seguito riportato, si evidenzia che nel 2017 la spesa pro-capite netta pesata più bassa, ottenuta dalla somma della convenzionata netta e dal valore SSN DPC, si registra, ancora una volta, nel Distretto di Pesaro ed è pari a 164,7 euro pro-capite, contro un valore medio Asur di 188,3 euro, con una incidenza della distribuzione per conto superiore alla media, ovvero del 17,9% contro un incidenza media a livello Asur del 17%. Analizzando le risultanze, si rileva inoltre, che l'incidenza percentuale della distribuzione per conto non sempre è maggiore laddove è più alta la spesa farmaceutica delle due tipologie (convenzionata netta e DPC), quindi non è possibile dimostrare una correlazione per tutti i Distretti tra l'incidenza percentuale della distribuzione per conto sulla spesa totale e spesa pro-capite. Un chiaro esempio in questo contesto è fornito dal Distretto di Fabriano che mostra una spesa totale sopra media e la più bassa incidenza del valore SSN PM sul totale.

	SPESA TOTALE PRO-CAPITE PESATA PM+CONVENZIONATA NETTA	Incidenza % Valore PM SU TOTALE
10 Camerino	220,7	16,5%
9 Macerata	209,4	17,0%
7 Ancona	200,9	18,3%
5 Jesi	198,4	18,0%
6 Fabriano	196,1	14,6%
11 Fermo	189,7	16,5%
ASUR MARCHE	188,3	17,0%
2 Urbino	187,4	15,7%
4 Senigallia	187,1	17,6%
8 Civitanova Marche	183,7	17,9%
13 Ascoli Piceno	181,3	14,0%
3 Fano	169,9	16,4%
12 San Benedetto de	166,8	17,3%
1 Pesaro	164,7	17,9%



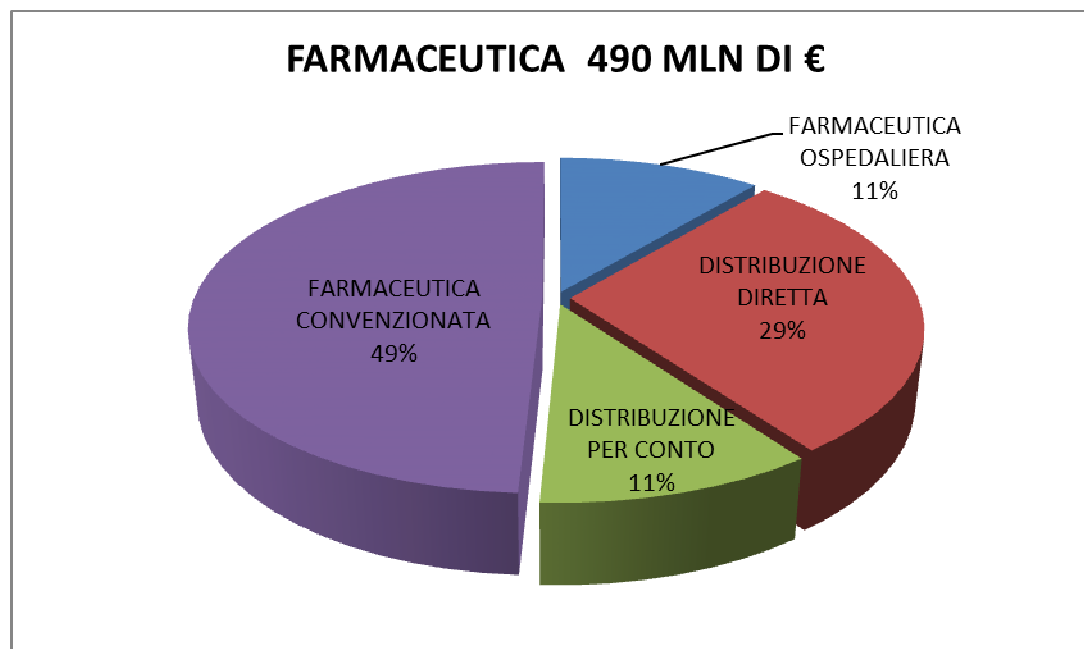
4.6.3. Analisi dei costi della farmaceutica convenzionata e non convenzionata

Ai fini di un'analisi globale della spesa farmaceutica relativa al 2017 si analizzano i valori di spesa per tipologia di prestazione erogata. A partire dal 2017 infatti, in recepimento delle nuove "Specifiche tecniche e operative per la Distribuzione Diretta e altre prestazioni farmaceutiche rilevate con tracciato "File F" di cui alla DGRM 1610/2016", si rappresenta la spesa farmaceutica per tipologia di prestazione farmaceutica erogata direttamente all'assistito e destinata al proprio consumo secondo le codifiche per tipologia di erogazione codificate dal Ministero, ovvero si individua la spesa per dimissione da ricovero (codice 01), per post visita (codice 02), la spesa diretta a cronici (codice 03), la spesa in assistenza domiciliare (codice 04) e la spesa in assistenza residenziale e semiresidenziale (codice 05) che tutte insieme costituiscono la Distribuzione Diretta, poi si rappresenta, nella tabella qui di seguito riportata, la spesa della Distribuzione per conto, la spesa della farmaceutica ospedaliera e infine la spesa per la farmaceutica convenzionata. Ai fini di un'analisi comparativa tra il bilancio 2017 e il bilancio dell'anno precedente si è provveduto ad effettuare una riclassificazione dei dati relativi al bilancio 2016 secondo lo schema la codifica del Ministero per tipologia di prestazione erogata.

La spesa complessiva registrata a consuntivo 2017 è di **490,6** milioni di euro, in aumento 9,8 milioni di euro, corrispondente al 2%.

CODICE	TIPOLOGIA DI EROGAZIONE PRESTAZIONE	BILANCIO 2017	BILANCIO 2016	Scostamento VA Bilancio Consuntivo 2017- 2016	Scostamento % Bilancio Consuntivo 2017- 2016
01	DIMISSIONE DA RICOVERO	3.038.918	1.015.818	2.023.099	199,16%
02	POST VISITA SPECIALISTICA	25.718.269	26.261.363	- 543.094	-2,07%
03	DIRETTA A CRONICI	106.534.963	97.945.510	8.589.454	8,77%
03 bis	DISTRIBUZIONE PER CONTO	52.835.208	53.986.772	- 1.151.564	-2,13%
di cui 03bis/A	Progetto Marche (Dpc)	49.412.162	48.893.914	518.248	1,06%
di cui 03bis/B	Progetto Ossigeno (Dpc)	3.423.046	5.092.858	- 1.669.812	-32,79%
04	ASSISTENZA DOMICILIARE	4.144.825	3.930.439	214.386	5,45%
05	ASSISTENZA RESIDENZIALE E SEMIRESIDENZIALE	2.624.005	1.890.131	733.875	38,83%
TOTALE DISTRIBUZIONE DIRETTA E DPC		194.896.188	185.030.033	9.866.155	5,33%
07	Farmaci erogati in regime di ricovero somministrati ad emofilici e farmaci innovativi oncologici ed ematologi	-	-	-	
08	Farmaci somministrati in occasione di terapie ambulatoriali quando il costo della prestazione non è inclusivo del farmaco	69.437	383.429	- 313.991	-81,89%
TOTALE CONSUMI INTERNI PER FARMACI		54.219.289	52.268.526	1.950.763	3,73%
TOTALE SPESA OSPEDALIERA		54.288.726	52.651.955	1.636.772	3,11%
FARMACEUTICA CONVENZIONATA (senza Enpaf)		241.333.658	243.019.022	- 1.685.363	-0,69%
TOTALE SPESA FARMACEUTICA		490.518.573	480.701.009	9.817.563	2,04%

Il grafico seguente evidenzia la **composizione della spesa farmaceutica** del 2017, essa è determinata per il 49% dalla Farmaceutica Convenzionata, per il 29% dalla Distribuzione Diretta, per l'11% dalla Distribuzione per Conto e per l'11% dalla Farmaceutica Ospedaliera.

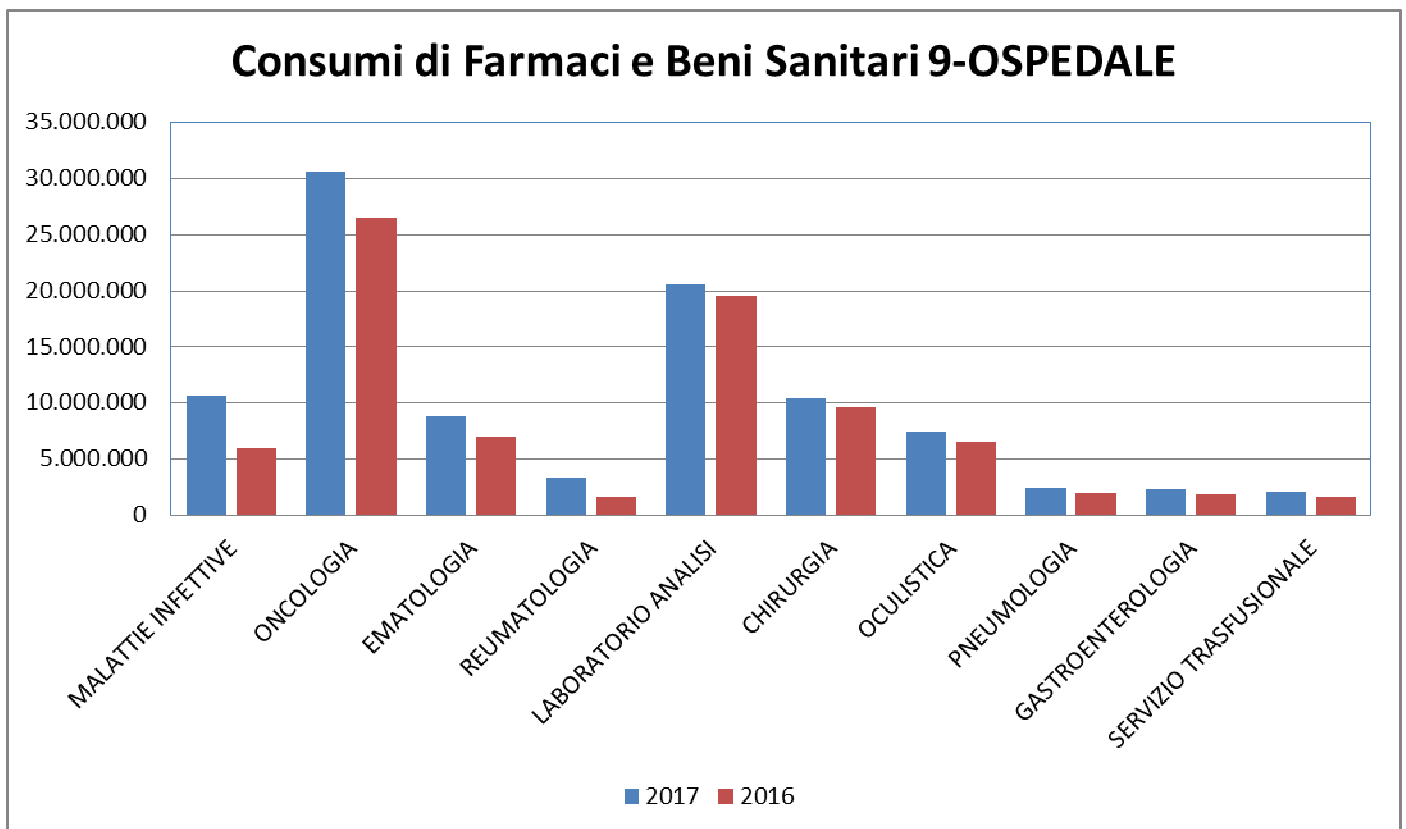


Analizzando di seguito le singole componenti della spesa farmaceutica, esplicitando le variazioni rispetto al dato del consuntivo del 2016 emerge che:

- la **spesa farmaceutica convenzionata** registra a consuntivo 2017 una spesa pari a 241 milioni di euro, rilevando una riduzione dei costi rispetto all'anno precedente di -1,6 milioni di euro,

diminuzione pari al -0,69%. La riduzione della spesa rilevata nel 2017, conferma un trend in atto negli ultimi anni, essa è una conseguenza dell'effetto congiunto di diversi fattori: da un lato è dovuta agli effetti indotti da azioni di contenimento realizzate mediante l'avvio del nuovo accordo tra la Regione e le Farmacie Convenzionate per la distribuzione per conto avvenuta a decorrere dall'ultimo quadrimestre 2015, oltre chiaramente alle oramai consuete azioni del pool di monitoraggio, e dall'altro lato alla riduzione dei prezzi, legata ad aspetti quali: l'effetto di trascinamento dei minori prezzi dei principi attivi genericati;

- la **distribuzione diretta** registra a consuntivo, per il 2017, una spesa pari a 142 milioni di euro, in incremento rispetto al consuntivo 2016 per 11 milioni di euro, corrispondenti al 8,41%.
- la **distribuzione per conto** registra a consuntivo 2017 una spesa pari a 52,8 milioni di euro, in decremento rispetto al consuntivo 2016 per -1,1 milioni di euro, corrispondenti al -2,13%. Occorre evidenziare che il decremento rilevato è imputabile alla riduzione di spesa rilevata nel progetto ossigeno per effetto dei prezzi aggiudicati nella nuova gara.
- la **spesa ospedaliera "pura"** registra a consuntivo, per il 2017, una spesa pari a 54 milioni di euro, in incremento rispetto al consuntivo 2016 per +1,6 milioni di euro, corrispondenti al 3,11%. Per quanto attiene all'incremento dei farmaci ospedalieri occorre evidenziare che esso risulta concentrato in particolari settori di attività. Di seguito, si evidenziano gli incrementi più rilevanti in valore assoluto rispetto all'anno precedente:



TOP REPARTI	Delta	%
MALATTIE INFETTIVE	4.711.465	79,34%
ONCOLOGIA	4.074.667	15,34%
EMATOLOGIA	1.837.761	26,13%
REUMATOLOGIA	1.680.226	102,19%
LABORATORIO ANALISI	1.111.084	5,69%
CHIRURGIA	828.104	8,64%
OCULISTICA	824.415	12,50%
PNEUMOLOGIA	538.257	27,76%
GASTROENTEROLOGIA	403.291	21,04%
SERVIZIO TRASFUSIONALE	396.145	24,10%

Passando all'analisi degli obiettivi assegnati con DGRM 146/2017 in tema di spesa farmaceutica, si riportano nei prospetti seguenti il dettaglio per ciascun obiettivo del valore atteso, di quello consuntivo e della percentuale di raggiungimento.

In generale, i risultati perseguiti nel corso dell'anno 2017 possono considerarsi positivi, alla luce del fatto che l'ASUR ha dovuto assorbire l'impatto degli eventi sismici che hanno reso difficile il perseguimento delle azioni di contenimento poste dalla Regione con DGRM 963/2017.

n.obiettivo	Des Obiettivo	Descrizione Indicatore	Descrizione Numeratore	Descrizione Denominatore	ASUR Valore Numeratore 2017	ASUR Valore Denominatore 2017	ASUR Valore Indicatore 2017	Asur Valore atteso 2017	ASUR % raggiung 2017
90	Attivazione monitoraggio prescrizioni nella farmaceutica convenzionata (DGR 140/2009)	Produzione di documentazione attestante lo svolgimento: a. dell'analisi dei comportamenti prescrittivi dei MMG/PLS, specialmente sui farmaci che determinano incrementi della spesa e dei consumi; b. del controllo sul rispetto delle note AIFA, delle indicazioni nelle schede tecniche dei farmaci e dei piani terapeutici; c. della progettazione ed attuazione di azioni correttive; d. dell'applicazione di eventuali sanzioni.					Relazioni redatte dalle singole AAVV	Relazione entro il 31/12/2017	✓
91.1	Incremento utilizzo farmaci in farmaceutica convenzionata di classe A con brevetto scaduto	% DDD farmaci classe A in farmaceutica convenzionata a brevetto scaduto	DDD farmaci classe A in farmaceutica convenzionata a brevetto scaduto	DDD farmaci classe A in farmaceutica convenzionata	16.830.375	45.888.178	36,68%	≥ 2,5% rispetto al 2016 (37,9%)	✗
91.2	Incremento uso farmaci con brevetto scaduto	Statine: Spesa netta pro-capite pesata	Spesa netta statine (ATC4 C10AA)	Popolazione ISTAT residente al 1° gennaio anno riferimento pesata	16.495.562	1.538.055	10,72	≤ 9	✗
91.3	Incremento uso farmaci con brevetto scaduto	Sostanze modificatrici dei lipidi: Spesa netta pro-capite pesata	Spesa netta sostanze modificatrici dei lipidi (ATC5 C10BA02 + C10AX09)	Popolazione ISTAT residente al 1° gennaio anno riferimento pesata	9.513.641	1.538.055	6,19	≤ 3	✗
91.4	Incremento uso farmaci con brevetto scaduto	Inibitori di pompa acida: Spesa netta pro-capite pesata	Spesa netta inibitori di pompa acida (ATC4 A02BC)	Popolazione ISTAT residente al 1° gennaio anno riferimento pesata	19.384.952	1.538.055	12,60	≤ 10	✗
91.5	Incremento uso farmaci con brevetto scaduto	Inibitori di pompa acida: % Pazienti trattati rispetto ai residenti	Pazienti residenti con prescrizioni di farmaci inibitori di pompa acida (ATC4 A02BC)	Popolazione ISTAT residente al 1° gennaio anno riferimento pesata	330.978	1.538.055	21,5%	≤ 17%	✗
91.6	Incremento uso farmaci con brevetto scaduto	% DDD Sartani associati e non su totale DDD sostanze ad azione sul sistema renina-angiotensina	DDD Sartani associati e non (ATC4 C09CA + C09DA)	DDD sostanze ad azione sul sistema renina-angiotensina (ATC2 C09)	34.586.344	118.384.489	29,2%	≤ 40%	✓
91.7	Incremento uso farmaci con brevetto scaduto	Sartani non associati: Spesa netta pro-capite pesata	Spesa netta sartani non associati (ATC4 C09CA)	Popolazione ISTAT residente al 1° gennaio anno riferimento pesata	6.326.800	1.538.055	4,11	≤ 5	✓
91.8	Incremento uso farmaci con brevetto scaduto	Sartani associati: Spesa netta pro-capite pesata	Spesa netta sartani associati (ATC4 C09DA)	Popolazione ISTAT residente al 1° gennaio anno riferimento pesata	5.782.889	1.538.055	3,76	≤ 6	✓
91.9	Incremento uso farmaci con brevetto scaduto	Adrenergici respiratori: Spesa netta pro-capite pesata	Spesa netta adrenergici respiratori (ATC4 R03AK)	Popolazione ISTAT residente al 1° gennaio anno riferimento pesata	12.041.697	1.538.055	7,83	≤ 6	✗
92	Utilizzo PTO di AV (DRG 1696/2012)	% Controlli a campione sulle schede di dimissione per verificare la prescrizione della presenza nel PTO di AV dei farmaci prescritti (percentuale massima 20%)	Controlli a campione effettuati su cartelle cliniche per verifica della presenza nel PTO di AV dei farmaci prescritti	Totale cartelle cliniche	1611	33115	5%	≥ 3%	✓
95	Utilizzo farmaci biosimilari	Incremento del 10% dell'utilizzo dei farmaci biosimilari rispetto all'anno 2013	Relazione inviata alla P.F. Assistenza Farmaceutica	Relazione inviata alla P.F. Assistenza Farmaceutica	- 62.891	230.722	-27,3%	Incremento 10%	✗
96	Appropriatezza prescrittiva farmaci biologici in ambito reumatologico, gastroenterologico e dermatologico	Produzione di documentazione attestante: a. la compilazione da parte dei centri prescrittori di una scheda di monitoraggio / piano terapeutico; b. la catalogazione da parte dei servizi farmaceutici delle schede di monitoraggio / piani terapeutici; c. l'erogazione del farmaco esclusivamente in presenza della scheda di monitoraggio / piano terapeutico.	Relazione inviata alla Direzione Generale ASUR	Relazione inviata alla Direzione Generale ASUR			SI, 4 AAVV SU 5	SI / NO	✓
97	Monitoraggio dei farmaci ad alto costo	Produzione di documentazione attestante il monitoraggio trimestrale dei consumi dei farmaci ad alto costo e l'elaborazione di possibili interventi correttivi nel caso di rilevamento di scostamenti anomali nei consumi	Relazione inviata alla Direzione Generale ASUR	Relazione inviata alla Direzione Generale ASUR			SI, 4 AAVV SU 5	SI / NO	✓
99	Farmaci oncologici	Produzione di documentazione attestante il completamento delle centralizzazioni dei laboratori di allestimento delle terapie oncologiche	Relazione inviata alla P.F. Assistenza Farmaceutica entro la data stabilita attestante lo svolgimento delle azioni previste nell'indicatore	Relazione inviata alla P.F. Assistenza Farmaceutica entro la data stabilita attestante lo svolgimento delle azioni previste nell'indicatore			Le AA.VV. hanno inviato le relazioni	Documentazione attestante la centralizzazione	✓

Allegato "E" – Relazione al Bilancio di Esercizio 2017

n.obiettivo	Des Obiettivo	Descrizione Indicatore	Descrizione Numeratore	Descrizione Denominatore	ASUR Valore Numeratore 2017	ASUR Valore Denominatore 2017	ASUR Valore Indicatore 2017	Asur Valore atteso 2017	ASUR % raggiung 2017
100.1	Incremento distribuzione diretta	Variazione % DDD farmaci in distribuzione diretta rispetto al 2016	(DDD in distribuzione diretta anno 2017 - DDD in distribuzione diretta anno 2016)	DDD in distribuzione diretta anno 2016	8.529.828	45.888.178	-18,6%	≥ 2% rispetto al 2016	✗
100.2	Potenziamento della farmaceutica in distribuzione diretta	Produzione di documentazione attestante: a. la realizzazione di incontri con i medici delle UU.OO. per la definizione dei principi attivi (specialmente a brevetto scaduto) erogabili e dei corretti percorsi assistenziali; b. l'incattivazione delle collaborazioni tra medici delle UU.OO. e farmacisti; c. la realizzazione di una programmazione delle dimissioni e delle visite specialistiche per l'ottimizzazione degli accessi degli utenti alle farmacie; d. la predisposizione di un prontuario delle case di riposo al quale i medici prescrittori dovranno attenersi; e. l'implementazione delle risorse	Relazione inviata alla P.F. Assistenza Farmaceutica entro la data stabilita attestante lo svolgimento delle azioni previste nell'indicatore	Relazione inviata alla P.F. Assistenza Farmaceutica entro la data stabilita attestante lo svolgimento delle azioni previste nell'indicatore			Le AA.VV. hanno inviato le relazioni	Relazione	✓
102	Razionalizzazione dei costi dei dispositivi medici	Produzione di documentazione attestante la costituzione di una commissione dei DM finalizzata: a. alla gestione ed omogeneizzazione dei singoli repertori dei DM; b. alla valutazione tramite criteri di costo-efficacia dei nuovi DM da inserire nella pratica clinica e in repertorio; c. al monitoraggio di spesa e consumi dei DM; d. al confronto dei dati sui DM tra strutture di analoga complessità; e. alla promozione della vigilanza sui DM.	Relazione inviata alla P.F. Assistenza Farmaceutica entro la data stabilita attestante lo svolgimento delle azioni previste nell'indicatore	Relazione inviata alla P.F. Assistenza Farmaceutica entro la data stabilita attestante lo svolgimento delle azioni previste nell'indicatore			Le AA.VV. hanno inviato le relazioni	Relazione	✓
207	Utilizzo farmaci biosimilari	Verifiche sull'uso del biosimilare nel paziente naïve	N° Tot PT verificati	N° totale di PT	3.607	3.607	100,00%	100%	✓
	Utilizzo farmaci biosimilari	Verifiche sull'uso del biosimilare nel paziente naïve	N° Tot Naive con prescrizione biosimilari	N° Tot. PT Naive	525	727	72,21%	80%	✗
	Utilizzo farmaci biosimilari	Verifiche sull'uso del biosimilare nel paziente naïve	N° Audit effettuati con i clinici sui naïve con prescrizione di originator				DATI NON DISPONIBILI	>=3%	✗
208	Riduzione consumo antibiotici su tutti i canali distributivi	Variazione % DDD farmaci antibiotici	(N° DDD (ATC2 J01) anno 2017) - (N° DDD (ATC2 J01) anno 2016)	(N° DDD (ATC2 J01) anno 2016)	784	34.304	2,29%	< al 2% rispetto al 2016	✓
243	Contenimento spesa farmaceutica territoriale convenzionata (ad esclusione della spesa per i farmaci con esenzione "T16")	Incidenza % spesa farmaceutica convenzionata su FSR	Spesa farmaceutica convenzionata al netto di sconti, ticket e payback	Fondo Sanitario Regionale			Dato non disponibile	≤ 7,96% (riduzione di spesa netta "distinte contabili" prevista pari a € 12 milioni rispetto al 2016)	⚠
244	Riduzione farmaceutica ospedaliera "pura" in relazione alla produzione erogata	Andamento spesa farmaceutica ospedaliera "pura" in relazione alla produzione erogata nell'anno 2017	Spesa farmaceutica ospedaliera "pura" anno 2017 (Totale produzione ospedaliera e specialistica ambulatoriale degli stabilimenti ospedalieri anno 2017)		0,098	0,109	1,14%	< rispetto al 2016	✗
279	Incremento copertura delle trasmissioni con targatura	% copertura delle trasmissioni con targatura in distribuzione diretta	N° trasmissioni con targatura	Totale trasmissioni	570.946	603.964	94,53%	>=90%	✓
280	Incremento copertura delle trasmissioni con targatura	% copertura delle trasmissioni con targatura in distribuzione per conto	N° trasmissioni con targatura	Totale trasmissioni	1.587.264	1.616.778	98,17%	>=99%	✗
245	Incremento utilizzo farmaci in distribuzione diretta e per conto di classe A con brevetto scaduto	% DDD farmaci classe A in distribuzione diretta e per conto a brevetto scaduto	N° DDD farmaci classe A in distribuzione diretta e per conto a brevetto scaduto	N° DDD farmaci classe A in distribuzione diretta e per conto	16.830.375	45.888.178	36,7%	≥ 2,5% rispetto al 2016 (37%)	✗
246	Incremento segnalazioni ADR	% Segnalazioni di ADR rispetto al 2016	(N° segnalazioni ADR anno 2017 - N° segnalazioni ADR anno 2016)	N° segnalazioni ADR anno 2016	62	111	56%	> 10% rispetto al 2016	✓
247	Rispetto della compilazione Registri AIFA	% compilazione registri AIFA per farmaci sottoposti a registri AIFA	N° registri AIFA compilati	N° farmaci dispensati sottoposti a registri AIFA	145	145	100%	100%	✓
289	Riduzione spesa per dispositivi medici in relazione alla produzione erogata	Δ% Spesa annuale per dispositivi medici (BA0220 + BA0230 + BA0240) in relazione alla produzione erogata nell'anno 2017	(Spesa BA0220 + BA0230 + BA0240 anno 2017) / (Totale produzione ospedaliera e specialistica ambulatoriale anno 2017)	(Spesa BA0220 + BA0230 + BA0240 anno 2016)	0,191	0,180	6,1%	≤ 3% rispetto al 2016	✗

4.7. RAPPORTI ECONOMICI CON IL PRIVATO

Il Sistema Sanitario regionale prevede che, nell'ambito degli erogatori delle attività sanitarie, siano presenti anche strutture sanitarie private accreditate con il SSR.

L'inserimento di tali erogatori è complementare all'attività pubblica e di conseguenza rappresenta un'opportunità che però va correttamente governata nell'ambito di una gestione di *rapporti di committenza* basati contemporaneamente su criteri di programmazione sia regionale che aziendale. Infatti, le azioni di programmazione devono essere coerenti con le necessità dell'ASUR, orientata ad integrare l'erogatore privato nel ventaglio della propria offerta sanitaria, in una logica che privilegi l'appropriatezza e la qualità delle prestazioni, a garanzia che i bisogni del cittadino siano soddisfatti entro determinati tempi di attesa.

In applicazione del D.L. 95/2012, convertito in Legge n. 315/2012, del D.L. 78/2015, convertito in Legge n. 125/2015, delle DD.GG.RR 1440/2014, 346/2015 e 1224/2015, l'ASUR ha adottato tutte le misure necessarie a garantire il conseguimento degli obiettivi di risparmio programmati, intervenendo, nell'ambito delle proprie competenze, sul livello di spesa per l'acquisto delle prestazioni sanitarie presso gli operatori privati accreditati.

Di seguito, si propone l'analisi degli acquisti di prestazioni sanitarie da parte dell'ASUR presso strutture private accreditate distinguendo, prioritariamente, le attività regolamentate da specifico accordo regionale, che dispone il tetto massimo di spesa per ciascuna struttura e quelle, invece, non soggette ad alcun tetto economico regionale.

Tra le prestazioni regolamentate da accordo regionale, si distinguono le seguenti tipologie:

1. prestazioni di ricovero;
2. prestazioni riabilitative (residenziali, semiresidenziali ed ambulatoriali);
3. prestazioni di specialistica ambulatoriale;
4. prestazioni termali.

Occorre ricordare che rispetto a tali accordi regionali, sempre con l'autorizzazione della Regione, l'ASUR può stipulare *accordi integrativi* al fine di perseguire specifici obiettivi assistenziali e contenere i tempi di attesa, nonché procedere al trasferimento dei tetti nell'ambito delle varie tipologie di prestazioni erogate, laddove specificato negli accordi regionali e nei successivi accordi contrattuali.

Contemporaneamente, attraverso la definizione di *piani di committenza*, le strutture private accreditate hanno collaborato per la riduzione della mobilità passiva extraregionale, erogando assistenza nei settori in cui è più alta la mobilità passiva.

Nel corso dell'anno, infatti, i Soggetti Erogatori Privati, hanno adottato tutte le misure necessarie per favorire un progressivo riequilibrio tra prestazioni erogate in favore di pazienti marchigiani e prestazioni erogate a pazienti di altre Regioni, nell'ottica di ridurre la mobilità passiva.

Per le **Strutture Multispecialistiche** occorre ricordare brevemente che con DGRM n. 559 del 15/07/2015 la Regione ha approvato lo schema di Accordo sulla riorganizzazione, ai sensi del DM della Sanità n. 70/2015, nel quale le singole strutture hanno scelto di utilizzare la forma giuridica organizzativa della c.d. Rete di Impresa, denominata Casa di Cura delle Marche, alla quale aderiscono tre sub reti di Area Vasta: Rete Impresa Casa di Cura AV2 (Villa Igea e Villa Serena), Rete di impresa Casa di Cura AV3 (Villa dei Pini e Casa di Cura Marchetti) e Rete di impresa Casa di Cura AV4/5 (Casa di Cura Villa Verde, Villa San Marco, Villa Anna e Stella Maris).

Tale organizzazione prevede la riconversione delle strutture Villa Serena e Casa di Cura Marchetti da strutture per acuti a strutture per post acuti/riabilitazione e residenzialità.

La DGRM 1636 del 27/12/2016 approva l'accordo con l'Associazione AIOP e le singole Case di Cura per gli anni 2016-2017-2018. Al punto 6 dell'Accordo, veniva specificato che eventuali economie dovute a minor produzione di una o più Case di Cura potevano essere distribuite, su proposta della Rete di Impresa, tra le Case di Cura che avessero superato il budget di propria competenza.

Per quanto concerne la Mobilità attiva interregionale (degenze ed ambulatoriale), rispetto alla precedente DGRM 1109/2015, si prevedeva un incremento complessivo di costi pari a € 1.635.846, specificando, inoltre, che tali tetti di mobilità attiva erano tra loro comunicanti.

Al punto 8 della DGRM 1636/2016, come Progetti di riduzione delle Liste di attesa e recupero Mobilità passiva, confermava quanto assegnato con le precedenti DGRM 1109/2015 (€ 3.680.000 per le Multispecialistiche) e DGRM 1165/2015 (€ 480.000 per le strutture Riabilitative) e contemporaneamente integrava tale importo (€ 4.180.000) di ulteriori € 3.100.000.

Il Bilancio di esercizio 2017 è stato redatto sulla base del suddetto atto (DGRM 1636/2016), il quale prevede per l'attività intra regionale un'invarianza di budget rispetto all'anno precedente, prevedendo però una redistribuzione tra le singole Aree Vaste e tra le tipologie di assistenza, degenza ed ambulatoriale (AV2 +150 mila; AV3 +150 mila; AV5 -300 mila).

A tale importo si sommano i Progetti di riduzione Liste di attesa e Recupero Mobilità passiva, per i quali, rispetto all'anno precedente, la DGRM 1636/2016 prevede un incremento di ulteriori € 580.000 (budget complessivo RTdA e RMP pari a € 7.840.000); con tali progetti la Regione intende far fronte a specifiche necessità di riduzione delle liste di attesa e di recupero di mobilità passiva mediante nuovi accordi di committenza legati a specifici progetti che prevedono modalità vincolanti di erogazione, rendicontazione e fatturazione di un limitato elenco di prestazioni.

Occorre ricordare, inoltre, che sia nel Bilancio di Previsione 2017 che nel Bilancio Consuntivo 2017, a livello ASUR, coerentemente all'anno precedente, sono stati previsti/accantonati sul conto ricoveri intra regione per attività dedicate alla Riabilitazione € 480.000, coerentemente a quanto disposto dalla DGRM 1636/2016 con la quale viene riconfermata e prorogata per il triennio 2016/2018 la quota di progetti assegnata alle strutture di Riabilitazione ospedaliera associate all'ARIS con DGRM 1165/2015.

Per quanto riguarda l'attività extra regione – mobilità attiva interregionale (degenze ed ambulatoriale), invece, la DGRM suddetta prevede rispetto al tetto dell'anno precedente un incremento di costi pari a € 7.744.466.

In sede di redazione del Bilancio di previsione, l'AV5 aveva già ridotto tale impatto di € 2.917.191 sulla base della produzione attesa, comportando di conseguenza un impatto complessivo minore, pari a € 4.827.275.

A consuntivo 2017 per tali voci l'AV5, rispetto ai tetti, ha registrato minor costi per 4.854.229, l'AV3 ha registrato costi in linea con i tetti (richieste note di credito per circa € 956.000), così come l'AV4 (richieste note di credito per circa € 390.000), mentre le strutture insite in AV2 hanno sfiorato il tetto previsto dalla suddetta DGRM per € 368.412, per prestazioni di alta specialità non soggette a tetto di cui all'allegato 4 della DGRM 280/2014.

Per quanto riguarda le **Case di Cura Monospecialistiche** con DGRM n. 1009 del 04/09/2017 è stato approvato l'Accordo con le Case di Cura Monospecialistiche accreditate della Regione Marche (Villa Jolanda, Villa Silvia e Casa di Cura S.Giuseppe) per gli anni 2016-2017-2018. L'Accordo si pone in continuità con quanto previsto negli accordi degli anni precedenti (DGRM 1292/2014) ed è coerente al programma di riorganizzazione della rete di offerta privata e delle singole strutture, sulla base di quanto disposto dal DM 70/2015 e DGRM 908/2015.

Le novità dell'accordo sono essenzialmente riportate nel paragrafo denominato "*Compensazioni e Riequilibrio del budget assegnato*", in cui si riporta testualmente che "*potranno essere effettuate redistribuzioni di budget con le modalità previste nella DGRM 1438/2016 (ARIS) e DGRM 1636/2016 (AIOP) nel termine del 15% anche nella compensazione tra le differenti attività e le differenti strutture appartenenti al medesimo gruppo*". Di seguito la nuova DGRM specifica che "*in attesa della definizione del fondo di solidarietà e in linea con quanto*

stabilito nell'accordo ARIS per RSA disabili, le strutture si impegnano a non effettuare azioni di recupero forzoso a comuni e famiglie per il recupero delle quote di compartecipazione. Resta inteso che il budget riconosciuto alle strutture con il presente accordo è interamente disponibile per le diverse prestazioni contrattualizzabili", in precedenza, invece, per la struttura Villa Jolanda il budget era al lordo della quota di compartecipazione.

Per l'anno 2017, inoltre, tale atto prevede per due strutture un incremento di budget intra regione di € 60.000 ciascuna, per Villa Jolanda (ricalcolo tariffe) e per S.Giuseppe, quest'ultimo al fine di coprire il precedente convenzionamento di 20 pl RPD (Determina ASUR 654/2015).

Per quanto riguarda Villa Silvia è stato riassegnato per intero la quota della progettualità aggiuntiva presso il Centro Post Cura San Nicola (Piticchio di Arcevia) come da DGRM 1292/2014 di € 594.544; a consuntivo complessivamente come attività intra regione (ricoveri, specialistica, residenziale psichici e tossicodipendenti) è stata registrata un'economia di € 125.623 ed un'economia di € 343.581 per i ricoveri extra regione.

Per quanto riguarda Villa Jolanda, invece, occorre evidenziare che nel corso dell'anno 2017, anche in seguito all'acquisizione dal 1/5/17 della struttura da parte del gruppo Kos Car, sono stati convertiti n. 40 pl in SRP1/2 e n. 19 pl in RSA (Decreto regionale 416/2016 – DGRM 1009/2017), registrando complessivamente costi annui leggermente inferiori al budget di struttura (circa € 26.000), in parte compensabili nell'ambito del gruppo Kos Car. Per quanto concerne la Casa di Cura S.Giuseppe, invece, complessivamente come attività intra regione registra costi leggermente più bassi del tetto di circa € 54.000; come attività extra regione l'economia aumenta a € 101.190.

Per quanto concerne le **Strutture di Riabilitazione**, con DGRM n. 1438 del 23/11/2016 è stato approvato e recepito l'Accordo con le Case di Cura private di Riabilitazione accreditate (ARIS) per gli anni 2016-2017-2018; per l'anno 2017 tale atto prevede un incremento di budget rispetto a quello effettuato nell'anno precedente (+914.333) di ulteriori € 731.667 (AV2 per € 70.000; AV3 per € 30.000; AV5 per € 631.667).

L'aumento previsto per la sede del S. Stefano di Ascoli Piceno pari a € 631.667 per l'attivazione di ulteriori 13 p.l. di riabilitazione ospedaliera cod. 56 (totale 34 p.l.) è stato imputato sul conto dei ricoveri, l'incremento previsto per la Lega del Filo D'Oro per l'attivazione di ulteriori 8 p.l. (€ +70.000), invece, è scivolato nel 2018 ed infine l'incremento per la Struttura Villaggio delle Ginestre per l'aumento delle giornate di degenza (€+30.000) è stato assorbito dall'attività semiresidenziale.

Successivamente, con DGRM n. 1114 del 29/09/2017 la Regione ha integrato i suddetti tetti, prevedendo un progetto finalizzato all'incremento di prestazioni erogate nei Centri Ambulatoriali di Riabilitazione a pazienti in Età Evolutiva; l'impatto economico di tale atto per l'anno 2017 (settembre-dicembre 2017) risulta essere pari a € 478.078 (a regime € 981.318).

Per quanto riguarda i progetti di contrasto della mobilità passiva per prestazioni di riabilitazione ospedaliera ortopedica, come accennato in precedenza, con la DGRM 1636/2016, viene confermata e prorogata per il triennio 2016/2018 la quota assegnata alle strutture di riabilitazione ospedaliera associate all'ARIS con DGRM 1065/2015, pari a € 480.000; quota accantonata in sede centrale ASUR al conto economico *Acquisti di prestazioni di ricovero*. Oltre a tale quota al conto economico *Altri fondi* sono stati accantonati € 178.372 per futura compensazione del gruppo S.Stefano.

Per le **altre tipologie di prestazioni, non soggette a tetto economico regionale**, occorre ricordare che dall'anno 2015 alle strutture residenziali e semiresidenziali presenti nel territorio marchigiano, nell'ambito delle Aree Anziani, Disabili e Salute Mentale, a seguito dell'aggiornamento degli standard assistenziali (DGRM 1011/2013), sono state applicate le tariffe previste dalla DGRM n. 1331 del 25/11/2015 – allegato C; al riguardo si rinvia alla successiva analisi per macro categorie di prestazioni.

Analizzando il quadro economico aziendale, come si evince dalla tabella sottostante, per l'anno 2017 è stato registrato un costo complessivo pari a 334,8 ml di euro, contro una previsione di spesa

redatta in sede di IV Report 2017 di 340,3 ml di euro, un Bilancio di Previsione 2017 di 341,7 ml di euro ed, infine, un costo registrato l'anno precedente pari a 314,3 ml di euro; il rilevante scostamento rispetto all'anno precedente di 20,4 ml di euro è principalmente correlato all'impatto di Delibere di Giunta.

CONTO ECONOMICO		BILANCIO ESERCIZIO 2016	BILANCIO DI PREVISIONE 2017	IV REPORT 2017	BILANCIO ESERCIZIO 2017	Variazione VA Bilancio Consuntivo 2017 / Bil Cons 2016	Variazione % Bilancio Consuntivo 2017 / Bil Cons 2016
0505080105	Acquisti di prestazioni di assistenza territoriale ambulatoriale alle persone con infezione da HIV	-	-	-	-	-	0,0%
0505080103	Acquisti di prestazioni di assistenza territoriale ambulatoriale alle persone dipendenti da sostanze stupefacenti, psicotrope o da alcool	130.724	138.500	118.380	94.169	- 36.555	-28,0%
0505080107	Acquisti di prestazioni di assistenza territoriale ambulatoriale alle persone con disabilità psichiche	45.566	45.764	42.329	42.329	- 3.237	-7,1%
0505080109	Acquisti di prestazioni di assistenza territoriale ambulatoriale alle persone anziane e disabili				6.878	6.878	
0505080111	Acquisti di prestazioni di assistenza territoriale ambulatoriale riabilitativa ex art. 26 Legge 833/78	20.858.227	21.045.963	21.235.407	21.866.478	1.008.251	4,8%
0505010101	Acquisti di prestazioni di ricovero	70.645.985	68.992.627	68.088.684	70.493.060	- 152.924	-0,2%
0505010103	Acquisti di prestazioni di ricovero da privati vs residenti extraregione	35.462.630	40.894.657	41.072.919	39.687.307	4.224.676	11,9%
0505060101	Acquisti di prestazioni di assistenza specialistica	28.129.143	28.668.769	29.440.780	29.365.988	1.236.845	4,4%
0505060103	Acquisti di prestazioni di assistenza specialistica da privati vs residenti extraregione	4.521.307	5.586.836	5.593.919	4.978.554	457.247	10,1%
0505090101	Acquisti di prestazioni di assistenza semi-residenziale alle persone dipendenti da sostanze stupefacenti, psicotrope o da alcool	311.924	424.984	412.612	424.490	112.566	36,1%
0505090105	Acquisti di prestazioni di assistenza semi-residenziale alle persone con disabilità psichiche	124.898	158.357	154.143	158.055	33.157	26,5%
0505090107	Acquisti di prestazioni di assistenza semi-residenziale alle persone anziane e disabili	8.677.244	9.370.037	9.194.977	8.773.269	96.025	1,1%
0505090109	Acquisti di prestazioni di assistenza semi-residenziale riabilitativa ex art. 26 Legge 833/78	5.018.265	4.922.106	4.665.772	5.068.272	50.007	1,0%
0505100101	Acquisti di prestazioni di assistenza residenziale alle persone dipendenti da sostanze stupefacenti, psicotrope o da alcool	8.070.584	8.596.565	8.416.025	8.189.851	119.267	1,5%
0505100103	Acquisti di prestazioni di assistenza residenziale alle persone con infezione da HIV	1.191.462	1.248.908	1.227.805	1.233.547	42.085	3,5%
0505100105	Acquisti di prestazioni di assistenza residenziale alle persone con disabilità psichiche	20.899.628	25.645.145	25.403.751	25.221.330	4.321.702	20,7%
0505100107	Acquisti di prestazioni di assistenza residenziale alle persone anziane e disabili	64.853.011	71.684.854	71.752.542	70.545.776	5.692.765	8,8%
0505100109	Acquisti di prestazioni di assistenza residenziale riabilitativa ex art. 26 Legge 833/78	42.544.910	51.832.578	51.301.924	46.542.154	3.997.244	9,4%
0505110101	Acquisti di prestazioni di assistenza termale	2.447.429	2.176.370	2.020.026	1.970.114	- 477.315	-19,5%
0505110103	Acquisti di prestazioni di assistenza termale da privati vs residenti extraregione	410.807	303.500	207.596	170.479	- 240.328	-58,5%
TOTALE		314.343.744	341.736.522	340.349.591	334.832.101	20.488.358	6,5%

Al fine di un'analisi complessiva della spesa sostenuta per il privato accreditato, viene riportata una sintesi di tale trend secondo un'aggregazione che classifica le singole strutture di ciascuna Area Vasta in base alla prevalente tipologia di assistenza erogata.

TIPOLOGIA DI STRUTTURA	BILANCIO ESERCIZIO 2016	BILANCIO DI PREVISIONE 2017	IV REPORT 2017	BILANCIO 2017	Variazione VA Bil Consuntivo 2017 / Bil Consunt. 2016	%
CASE DI CURA MULTISPECIALISTICHE	92.265.774	97.710.158	97.702.202	96.487.280	4.221.506	4,6%
CASE DI CURA MONOSPECIALISTICHE	11.172.287	11.746.730	11.315.160	11.160.673	- 11.614	-0,1%
ISTITUTI DI RIABILITAZIONE	90.692.455	98.820.924	99.227.160	98.835.942	8.143.487	9,0%
PRESIDI DI RIABILITAZIONE	6.420.904	7.292.352	6.865.547	6.794.000	373.096	5,8%
STRUTTURE RESIDENZIALI	94.115.155	102.633.891	102.071.806	99.972.148	5.856.993	6,2%
STRUTTURE SEMIRESIDENZIALI	4.272.037	4.575.907	4.554.778	4.835.021	562.984	13,2%
SPECIALISTICA AMBULATORIALE	4.389.741	6.796.005	6.802.545	6.291.234	1.901.493	43,3%
LABORATORI ANALISI	8.061.452	9.671.952	9.573.897	8.304.738	243.286	3,0%
STRUTTURE VARIE	2.953.938	2.488.604	2.236.495	2.151.066	- 802.872	-27,2%
TOTALE	314.343.743	341.736.522	340.349.590	334.832.101	20.488.358	6,5%

Di seguito, si riportata un'analisi per singola tipologia di prestazione erogata (conto economico), il cui dato aziendale rilevato a consuntivo nell'anno 2017, viene confrontato con il IV Report 2017, il Bilancio di Previsione 2017 e con il Bilancio Consuntivo 2016.

Analizzando la spesa per tipologia di prestazione erogata (conto economico), si precisa che per quanto riguarda l'**area dei ricoveri**, sono stati previsti per i residenti marchigiani, come accennato in precedenza, costi rientranti nei tetti economici individuati dalla DGRM 1636/2016 per le Case di Cura Multispecialistiche, dalla DGRM 1009/2017 per le Case di Cura Monospecialistiche e dalla DGRM 1438/2016 per le strutture private di Riabilitazione.

Come si evince dalla tabella sottostante, la spesa registrata a bilancio 2017 risulta essere pari a 70,5 ml di euro, in incremento rispetto al IV Report di 2,4 ml di euro, rispetto al Bilancio di previsione di 1,5 ml di euro, mentre leggermente minore rispetto all'anno precedente.

Lo scostamento rispetto all'anno precedente (-152 mila euro) è correlato essenzialmente ai seguenti fattori:

- riavvio in AV1 nel corso dell'anno 2017 dell'attività erogata da Villa Montefeltro (+229 mila);
- decremento dei costi registrato in AV2 (3,1 ml di euro) a seguito della conversione dei posti letto di Villa Jolanda, che ha comportato un trasferimento di costi sul conto residenziale psichiatrici per 2,5 ml e sul conto residenziale anziani per 516 mila euro, all'incremento dell'attività del gruppo Labor (Villa Igea e Villa Serena) per 727 mila (progetto liste attesa e recupero mobilità) e all'incremento dell'attività erogata da S.Stefano-Villa Adria (+542 mila);
- leggero decremento in AV3 (-104 mila euro) correlato all'incremento di attività del S.Stefano di Porto Potenza (+354 mila) ed alla diminuzione di costi registrati per la Casa di Cura Marchetti (-417 mila);
- incremento in AV5 dell'attività ospedaliera effettuata dalla struttura S.Stefano di Ascoli Piceno, anche in virtù dell'incremento di budget assegnato dalla DGRM 1438/2016 (€ +631.667), incremento di attività effettuato da Stella Maris per circa € 636.000, in parte anche a seguito del riconoscimento ai sensi della DGRM 1636/2016 del progetto per il recupero della mobilità passiva (+300.000) ed, infine, decremento di costi registrati per la Casa di Cura S.Marco di circa 437.000.

Lo scostamento rispetto al Bilancio di Previsione di 1,5 ml di euro è correlato a maggior costi registrati a consuntivo, in particolare:

1. minor costi registrati in AV1 a consuntivo per S.Stefano di Cagli (-157 mila) e Villa Montefeltro (-40 mila euro);
2. maggior costi per circa 452 mila euro in AV2 correlati alla maggiore attività di ricovero erogata da Villa Adria (+792 mila) che assorbe a consuntivo la riduzione dei costi per ricoveri del gruppo Labor (-246 mila) e Villa Jolanda (-129 mila), il tutto nell'ambito dei budget flessibili;

3. maggior costi registrati in AV3 a consuntivo per 1,9 ml di euro, in particolare per S.Stefano di Porto Potenza maggior costi per 3,7 ml euro e minor costi per Villa Marchetti (-377 mila);
4. minor costi registrati in AV5 a consuntivo per 718 mila, Villa S.Marco, Casa di Cura Villa Anna e Casa di Cura Stella Maris, che assorbono l'incremento del S.Stefano.

Lo scostamento rispetto al IV Report di 2,4 ml di euro è correlato:

1. minor costi registrati a consuntivo in AV1 sia per S.Stefano di Cagli che Villa Montefeltro, ciascun per circa 100 mila euro (-217 mila);
2. maggior costi in AV2 per Villa Adria per 620 mila euro, scostamento di AV diminuisce a 529 mila per minor attività di Villa Jolanda;
3. maggior costi registrati in AV3 a consuntivo per 1,9 ml di euro, in particolare per S.Stefano di Porto Potenza maggior costi per 3,7 ml euro e minor costi per Villa Marchetti (-377 mila);
4. maggior costi per il S.Stefano di Ascoli Piceno per circa 100 mila euro

Analizzando, invece, l'attività di **ricovero a pazienti extra regione**, rispetto all'anno precedente, si registra un incremento di costi pari a 4,2 ml di euro, in particolare:

1. in AV1 +131 mila;
2. in AV2 +2,7 ml di euro, correlati alle strutture multispecialistiche per +2,9 ml di euro, alla diminuzione di Villa Silvia e all'incremento del codice 75 non soggetto a tetto +€ 69.590;
3. in AV3 +824 mila correlati essenzialmente all'incremento del codice 75 non soggetto a tetto (+854.460) erogato dalla struttura S.Stefano di Porto Potenza;
4. in AV4 -1 ml per minor attività Villa Verde;
5. in AV5 +1,5 ml di euro correlati all'incremento dell'attività erogata dalle strutture Multispecialistiche Stella Maris e Casa di Cura Villa Anna (2,1 ml euro) ed alla contemporanea diminuzione di attività della Struttura S.Marco (+294 mila).

Come evidenziato gli incrementi registrati in questa voce sono essenzialmente correlati alla DGRM 1636/2016, la quale prevede per le Case di Cura Multispecialistiche un tetto per la mobilità attiva delle degenze pari a 36,5 ml di euro, in incremento rispetto al precedente tetto di 8,1 ml di euro (incremento complessivo della mob. attiva, degenze e ambulatoriale, pari a 7,7 ml). In sede di bilancio consuntivo 2016 per questa voce sono stati registrati costi complessivi pari a 31,6 ml di euro, minori rispetto ai tetti di circa 5 ml per effetto della mancata attività erogata in AV5. In sede di Bilancio di previsione 2017, invece, erano stati previsti costi per tale voce pari a 32,9 ml di euro, in quanto si prevedeva un trasferimento in AV2 di circa € 500.000 verso la specialistica extra regione, in AV5 un trasferimento di circa € 200.000 ed ad una minor previsione di costi in AV5 per circa 2,9 ml di euro per Stella Maris di S.Benedetto.

Specificato ciò, si evidenzia che lo scostamento complessivo rispetto al Bilancio di previsione di circa -1,2 ml di euro è correlato alla minor attività erogata a consuntivo dalle strutture presenti in AV5 (-1,8 ml di euro) che hanno assorbito l'aumento dell'attività erogata dalle strutture insite in AV2 e AV3, nel rispetto del trasferimento di budget di struttura.

Anche lo scostamento rispetto al Report di -1,3 ml di euro, come accennato in precedenza, è correlato alla minor attività erogata a consuntivo delle strutture Multispecialistiche presenti in AV5.

CONTO ECONOMICO		BILANCIO ESERCIZIO 2016	BILANCIO DI PREVISIONE 2017	IV REPORT 2017	BILANCIO ESERCIZIO 2017	Variazione VA Bilancio Consuntivo 2017 / Bil Cons 2016	Variazione % Bilancio Consuntivo 2017 / Bil Cons 2016
0505010101	Acquisti di prestazioni di ricovero	70.645.985	68.992.627	68.088.684	70.493.061	- 152.924	-0,2%
0505010103	Acquisti di prestazioni di ricovero da privati vs residenti extraregione	35.462.630	40.894.657	41.072.919	39.687.307	4.224.676	11,9%
Totale Prestazioni di ricovero		106.108.615	109.887.285	109.161.602	110.180.367	4.071.752	3,8%

Per quanto riguarda le strutture **Riabilitative ex art. 26**, comprendente l'assistenza ambulatoriale, semiresidenziale e residenziale, per l'anno 2017 si registra un incremento complessivo di costi, rispetto all'anno precedente, pari a 5 ml di euro.

In particolare, sul conto territoriale ambulatoriale si registra un incremento di costi di circa 1 ml, correlati in parte, come accennato in precedenza, all'incremento di prestazioni, nell'ultimo quadrimestre dell'anno, erogate a pazienti in età evolutiva, autorizzate con DGRM 1114/2017 (impatto economico stimato 2017 pari a € 478.078); in AV4 tale incremento di attività viene registrato al conto economico semi-residenziale riabilitativa. Il restante incremento registrato nel conto suddetto è essenzialmente correlato all'aumento di attività ambulatoriale erogata per i pazienti residenti in AV2 presso il S.Stefano di Ancona (+316 mila) e per i residenti in AV5 presso il S.Stefano di Pescara e presso il Centro Sport life Ferretti.

Per quanto concerne il conto semiresidenziale riabilitativa, in linea con l'anno precedente e con il Bilancio di Previsione, lo scostamento, invece, relativo al IV report, è correlato ad un incremento a consuntivo per circa 460 mila euro dell'attività erogata dal S.Stefano di Porto Potenza.

L'incremento registrato sul conto della residenziale di circa 3,9 ml di euro, è essenzialmente correlato all'attività erogata a pazienti disabili cronici fuori regione, fatturati in precedenza direttamente alle ASL di residenza del paziente coerentemente alle indicazioni del Servizio Sanità (prot. n. 191519 del 24/03/2016), rientranti attualmente, sulla base della decisione della Commissione Salute (nota Servizio Salute prot. n. 1191441 del 28/11/2017), nella compensazione della mobilità sanitaria interregionale (riprendendo la fatturazione diretta a partire dal primo gennaio 2018); in l'AV2, infatti, a competenza sono stati registrati costi pari a € 210.025, in l'AV3 costi pari a € 3.071.164 ed infine in AV4 costi pari a € 290.670.

Al riguardo occorre evidenziare che al conto economico *0802020102 Sopravvenienze passive per acquisti di prestazioni sanitarie da operatori accreditati* sono stati registrati ulteriori costi relativi a tale tipologia per complessivi € 2.262.737 (AV3 per € 1.819.406 e AV4 per € 443.330), ai quali si aggiungono ulteriori € 2.284.864 registrati in AV3 al conto economico *0802020122 Insussistenze dell'attivo relative all'acquisto prestaz. sanitarie da operatori accreditati*.

Contemporaneamente a seguito di tale nuova procedura in AV3 nel corso dell'anno 2017 si è registrato un incremento di inserimenti di pazienti marchigiani, con un impatto di costi di circa € 1,2 ml di euro; va segnalato, inoltre, l'aumento dei costi sostenuti per la Comunità Capodarco (+325 mila euro).

Sempre in questa voce di costo, rispetto all'anno precedente, sono diminuiti i costi per l'assistenza erogata da Villa Adria (-728 mila euro) trasferiti a vantaggio dell'attività ambulatoriale ed ospedaliera.

Lo scostamento rispetto al Bilancio di Previsione ed al Report 2017 è correlato principalmente ai maggior costi previsti per l'assistenza residenziale in AV5 per la contrattualizzazione di 20 pl di riabilitazione estensiva, scivolati nel 2018 (421 mila nel Bilancio previsione, 235 mila nel report), ai maggiori costi previsti in AV2 per Villa Adria trasferiti a consuntivo su altre tipologie di assistenza (-685 mila nel Bilancio di Previsione e -720 nel report) ed, infine, ai maggiori costi previsti in AV3 per il S.Stefano di Porto Potenza (3,7 ml euro e 565 mila euro nel IV report 2017).

Si ricorda, come evidenziato in precedenza, che per l'anno 2017 la DGRM 1438/2016, approvava e recepiva l'Accordo con le Case di Cura private di Riabilitazione accreditate (ARIS) per gli anni 2016-2017-2018, prevedendo, rispetto all'anno precedente, un incremento dei tetti economici per complessivi € 731.667 (ricoveri e residenziale); l'aumento assegnato per la sede del S. Stefano di Ascoli Piceno pari a € 631.667 per l'attivazione di ulteriori 13 p.l. di riabilitazione ospedaliera è stato imputato sul conto economico dei ricoveri, l'incremento previsto per la Lega del Filo D'Oro per l'attivazione di ulteriori 8 p.l. per un importo pari a € +70.000, invece, è scivolato nel 2018 ed, infine, l'incremento per la Struttura Villaggio delle Ginestre per l'aumento delle giornate di degenza (€+30.000) è stato assorbito dall'attività semiresidenziale.

CONTO ECONOMICO		BILANCIO ESERCIZIO 2016	BILANCIO DI PREVISIONE 2017	IV REPORT 2017	BILANCIO ESERCIZIO 2017	Variazione VA Bilancio Consuntivo 2017 / Bil Cons 2016	Variazione % Bilancio Consuntivo 2017 / Bil Cons 2016
0505080111	Acquisti di prestazioni di assistenza territoriale ambulatoriale riabilitativa ex art. 26 Legge 833/78	20.858.227	21.045.963	21.235.407	21.866.478	1.008.251	4,8%
0505090109	Acquisti di prestazioni di assistenza semi-residenziale riabilitativa ex art. 26 Legge 833/78	5.018.265	4.922.106	4.665.772	5.068.272	50.007	1,0%
0505100109	Acquisti di prestazioni di assistenza residenziale riabilitativa ex art. 26 Legge 833/78	42.544.910	51.832.578	51.301.924	46.542.154	3.997.243	9,4%
Totale Assistenza Riabilitativa		68.421.402	77.800.647	77.203.102	73.476.903	5.055.502	7,4%

Per quanto concerne l'erogazione dell'**assistenza specialistica e ambulatoriale** (intra ed extra regione), i costi imputati a bilancio 2017 sono stati elaborati secondo i precetti ed i tetti economici previsti dalla programmazione regionale e della normativa nazionale.

In particolare, per l'**assistenza specialistica intra regione**, per quanto riguarda le strutture Monospecialistiche i costi imputati a bilancio 2017 sono coerenti alle indicazioni della DGRM 1009/2017, incrementati per Villa Silvia, in virtù del budget flessibile di struttura con il trasferimento di budget dai ricoveri, per circa € 75.821, registrando un decremento rispetto all'anno precedente per tale struttura di € 14.284; considerando la Casa di Cura S.Giuseppe il decremento, rispetto all'anno precedente diminuisce a € 13.216.

Per tali strutture il consuntivo risulta allineato al IV Report, in diminuzione, invece, rispetto al Bilancio di Previsione di circa € 45.000.

Per quanto riguarda le Case di Cura Multispecialistiche (DGRM 1636/2016) per le strutture insite in AV2 (Villa Serena e Villa Igea), si registra rispetto all'anno precedente un decremento di attività pari a circa € 700.000; tali costi sono allineati al IV Report, in aumento, invece, rispetto al Bilancio di previsione per circa 250.000 per maggior trasferimento di budget.

Per quanto riguarda le strutture presenti in AV3 si registra un decremento, rispetto all'anno precedente, di circa € 183.000 (Casa di Cura Villa Pini – 273 mila), un incremento, invece, rispetto al IV Report 2017 ed al Bilancio di Previsione 2017 imputabile totalmente alla maggiore attività erogata a consuntivo dalla Casa di Cura Marchetti (+ 748 mila) a seguito del trasferimento budget delle Cure Intermedie per 370 mila euro e del budget previsto per i ricoveri intra regione per 377 mila euro.

Per quanto concerne Villa Verde, insita in AV4, rispetto all'anno precedente si registra un leggero incremento di circa 10 mila euro, scostamento che, rispetto al IV Report ed al Bilancio di Previsione, aumenta a 151 mila a seguito della compensazione tra le strutture aderenti alla rete di impresa.

Per le strutture Multispecialistiche presenti in AV5 si registra un incremento di circa 621 mila euro, incremento che si riduce rispetto al IV Report a 209 mila, mentre aumenta rispetto al Bilancio di previsione a 1 ml di euro, correlato principalmente alla sottostima della previsione dell'attività erogata dalla Casa di Cura Villa Anna e da Villa S.Marco.

Per i Presidi di Riabilitazione per i quali le Delibere di Giunta non hanno fornito indicazioni, i costi a consuntivo sono stati imputati (previste note di credito) pari ai tetti del 2015 ridotti dello 0,5% (nota ASUR DG prot. n. 28029 del 29/09/2016), in linea con l'anno precedente, con il IV Report e con il Bilancio di Previsione.

Anche per la Specialistica ambulatoriale è stata seguita la stessa procedura, ma al riguardo occorre evidenziare il riavvio in AV1 nel corso dell'anno 2017 dell'attività specialistica erogata da Villa Montefeltro per circa 709 mila euro e l'incremento, sempre rispetto all'anno precedente, dell'attività in AV5 della struttura Radiosalus Srl per circa 334 mila euro ai sensi della DGRM 1577/2016 (si rinvia successivamente).

Per quanto concerne i Laboratori Analisi con la DGRM 184 del 7/3/2017 sono stati assegnati i nuovi tetti economici per gli anni 2016/2018, comportando un incremento di budget annuale dal 2016 pari a € 1.710.000, calcolato su un budget storico al lordo della spending review.

L'impatto di tale atto sull'anno 2017, rispetto all'anno precedente, riguardava esclusivamente l'avvio di nuovi laboratori ed l'avvio dell'attività domiciliare; infatti, in sede di Bilancio di previsione erano stati previsti costi incrementativi pari a € 288.000, in quanto l'atto suddetto prevedeva oltre alla sottoscrizione di due nuovi rapporti contrattuali (in AV2 Bioaesis e AV5 Biolab) con decorrenza dal 1° gennaio 2017 (€ 75.000 ciascuno, pari al costo registrato a consuntivo al netto note credito), la stipula di specifici contratti per le attività di prelievo domiciliare, presso le abitazioni o strutture residenziali, con le strutture private di laboratorio analisi (AV2 e AV3 per complessivi € 138.000); a consuntivo per tali prelievi domiciliari sono stati sostenuti costi in AV2 pari a € 2.877 (Bioaesis di Jesi) e costi in AV3 pari a € 29.969 in diversi laboratori analisi.

Occorre evidenziare che in sede di bilancio i costi sono stati ricondotti ai suddetti tetti previsti dalla DGRM 184/2017 prevedendo note di credito da ricevere per circa 4,5 ml di euro.

Inoltre, si evidenzia che in sede di bilancio i costi sono stati rettificati dell'incasso della quota fissa ticket (10 euro) che per l'anno 2017 risulta essere pari a € 1.121.280 (anno 2016 pari a € 1.122.844).

Si evidenzia, anche, che alla voce Altri fondi sono stati accantonati € 261.902, per esenzione ticket sanitario (codice esenzione regionale T16) prevista a seguito degli eventi sismici 2016 (Decreto del Dirigente del SS n. 40 del 07/09/2017).

Per quanto concerne la **specialistica extra regione (mobilità attiva)** occorre ricordare che per l'assistenza erogata dalle strutture Multispecialistiche, come accennato in precedenza, la DGRM 1636/2016, prevede un incremento complessivo di budget extra regione (degenze e ambulatoriale), rispetto al tetto dell'anno precedente, di 7,7 ml di euro, prevedendo, però, per l'ambulatoriale un decremento di € 409.455.

In sede di bilancio 2017, infatti, i costi sono abbastanza allineati all'anno precedente, in diminuzione rispetto a quanto previsto nelle singole previsioni (report e bilancio preventivo).

Per l'assistenza specialistica erogata a pazienti fuori regioni dalle altre tipologie di strutture, Istituti/Presidi di Riabilitazione, strutture di specialistica ambulatoriale e laboratori analisi, per i quali le Delibere di Giunta non hanno fornito indicazioni (si rinvia di seguito agli accordi AIUDAPDS e LAISAN), i costi imputati nel Bilancio 2017 sono stati elaborati (registrate note di credito) pari a quelli del 2015, ridotti dello 0,5% per effetto della DGRM 1224/2015 (nota ASUR DG prot. n. 28029 del 29/09/2016), risultando in linea con l'anno precedente. In AV1 occorre, però, segnalare l'avvio dell'attività di Villa Montefeltro che comportato costi pari a € 239.000, previsti nel report e nel bilancio di previsione maggiori per € 150.000.

Anche per l'extra regione, occorre evidenziare, che in sede di Bilancio consuntivo 2017, i costi sono stati rettificati per l'incasso della quota fissa ticket per un importo pari a € 138.110 (anno 2016 pari a € 125.690).

Come anticipato, occorre evidenziare che con DGRM n. 1577 del 19/12/2016 è stato recepito l'Accordo per gli anni 2016-2017-2018 con gli erogatori privati accreditati per prestazioni multi specialistiche Ambulatoriali e di Day Surgery extraospedaliere, aderenti all'Associazione Italiana delle Unità Dedicare Autonome Private di Day Surgery e dei centri di chirurgia ambulatoriali (AIUDAPDS) e Libera Associazione Imprese Sanitarie Ambulatoriali Nazionali (LAISAN).

Per l'AIUDAPDS (AV5 - Studio Medico Chirurgico Polispecialistico srl), rispetto alla precedente DGRM 1067/2014, tale atto prevedeva per l'anno 2016 un incremento della mobilità attiva per € 220.000 (tetto extra regione € 926.666) e contemporaneamente prevedeva come progetto per l'abbattimento delle liste di attesa € 199.225 (tetto intra regione € 350.000). Per l'anno 2017, il suddetto atto prevede per l'AIUDAPDS un tetto intra regione pari a € 480.775, a fronte di costi registrati pari a € 381.637 ed un tetto della mobilità attiva pari a € 761.897, contro costi pari a € 661.337; registrando economie rispetto ai tetti di circa 200.000, rispetto all'anno precedente minor costi per circa 134.000.

Per la LAISAN (Radiosalus srl), invece, il tetto previsto per l'intra regione risulta pari a € 450.000, mentre il tetto della mobilità attiva pari a € 333.132, entrambi in linea con il costo registrato a consuntivo al netto delle note di credito richieste.

L'incremento complessivo dei tetti per entrambe le Associazioni risulterebbe pari a € 749.000, contro un incremento di costi registrato a consuntivo, rispetto all'anno precedente, pari a € 620.585, in linea con quanto previsto nel Bilancio di Previsione 2017.

CONTO ECONOMICO		BILANCIO ESERCIZIO 2016	BILANCIO DI PREVISIONE 2017	IV REPORT 2017	BILANCIO ESERCIZIO 2017	Variazione VA Bilancio Consuntivo 2017 / Bil Cons 2016	Variazione % Bilancio Consuntivo 2017 / Bil Cons 2016
0505060101	Acquisti di prestazioni di assistenza specialistica	28.129.143	28.668.769	29.440.780	29.365.988	1.236.845	4,4%
0505060103	Acquisti di prestazioni di assistenza specialistica da privati vs residenti extraregione	4.521.307	5.586.836	5.593.919	4.978.554	457.247	10,1%
Totale Assistenza Specialistica e Ambulatoriale		32.650.450	34.255.605	35.034.699	34.344.542	1.694.092	5,2%

Passando ad analizzare l'area residuale denominata "Altre prestazioni" (assistenza semiresidenziale, assistenza residenziale, assistenza termale), in primis si analizza la spesa annua più rilevante registrata ai fini dell'erogazione dell'**assistenza semiresidenziale e residenziale alle persone anziane e disabili**, la quale rispetto all'anno precedente registra un incremento complessivo di 5,8 ml di euro.

In questa voce, sul conto **semiresidenziale**, confluiscono i costi per i Centri Socio Educativi Riabilitativi diurni (CDSER), strutture che fino all'anno 2014 venivano gestite dai Comuni, mentre attualmente sono in carico, per la quota sanitaria, alle singole Aree Vaste; per tali strutture, rispetto al Bilancio dell'anno precedente si registra un leggero incremento di spesa di circa 46 mila euro (Determina ASU DG 577/2015).

In restante incremento di costi è correlato al trascinarsi e all'attivazione dei nuovi posti nei centri diurni Alzheimer, previsti dalla DGRM 1013/2014.

Per quanto concerne la **residenzialità**, occorre ricordare che per le Residenze Protette per Anziani (RP) il Bilancio dell'anno precedente era stato redatto in coerenza con la Determina DG ASUR 56 del 01/02/2017 avente ad oggetto "l'approvazione del Piano di convenzionamento con le Residenze Protette per Anziani anno 2016, in applicazione della DGRM 851/2016 e della Determina ASUR 761/ del 13/12/2016".

Si ricorda che con tale atto, infatti, erano stati assegnati, dal primo agosto 2016, con riferimento alla soglia del 60% quota parte (n. 336 pl) degli ulteriori n. 400 posti letto di Residenza Protetta Anziani (R3.2) previsti dalla DGRM 1013/2014, come secondo step in aggiunta ai precedenti 200 posti letto, e contemporaneamente erano state convertite, sempre dal primo agosto 2016, le Cure Domiciliari (ADI) in residenza, in ulteriori n. 229 posti letto di RPA.

Con DGRM 1659/2016 la Giunta Regionale ha modificato l'allegato A della precedente DGRM 851/2016, specificando che nel caso in cui il numero dei posti letto da convenzionare, con riferimento alla soglia del 60% fosse stato inferiore al numero di 400 pl, la quota residua sarebbe stata messa a disposizione dei territori delle AA.VV. 3, 4 e 5 maggiormente colpite dal sisma, al fine di soddisfare le necessità più urgenti della popolazione anziana ivi residente; tale assegnazione (n. 64 pl) è sciolta nell'anno 2017 a favore dell'AV5.

L'impatto economico di tali scelte sull'anno 2017 (Determina DG ASUR n. 62 del 02/02/2018), rispetto all'anno precedente, vede il trascinarsi dei n. 336 nuovi pl attivati dal primo di agosto 2016, pari a € 2.386.984 (iva esclusa), la contemporanea trasformazione dell'ADI, sebbene non sia un costo aggiuntivo, pari a € 1.786.187, ai quali si aggiungono nel corso del 2017 costi emergenti pari a € 251.093 (iva esclusa) per l'attivazione di ulteriori n. 64 pl in AV5 (n. 54 pl presso Villa De Vecchis; n. 5 pl Chiesa S.Marta; n. 4 presso Ancelle del Signore; n. 1 Struttura Galli), convenzionati da settembre 2017 (Determina ASUR DG 667/668 del 22/11/2017), ed infine costi pari a € 139.827 relativi agli obiettivi 2017 (AV2 per € 44.970; AV3 per € 83.877; AV5 per € 10.980), ai sensi della DGRM 146/2017.

Il restante incremento rilevato in questo conto è correlato principalmente alla conversione nel corso dell'anno dei posti letto di Villa Jolanda per € 516.000 (Decreto regionale 416/2016 - DGRM 1009 del 4/9/2017), ai nuovi posti letto convenzionati con l'Istituto Divina Provvidenza di Loreto per € 162.362 (nota DG ASUR 6158 del 24/02/2017 – obiettivi 2017), all'incremento pari a € 540.000 delle Cure Intermedie erogate dalla Casa di Cura Marchetti (attivate nel novembre 2016 ai sensi della DGRM 1636/2016) ed, infine, all'incremento di n. 20 pl di RSA presso la struttura Villa Margherita di Civitanova per maggior costi pari a 459 mila euro.

I minor costi registrati a consuntivo sia rispetto al IV Report che al Bilancio di previsione 2017, rispettivamente per 1,6 ml di euro e per 1,7 ml di euro, sono essenzialmente correlati ai minor costi registrati per i CDSER e per le RP (giornate effettive) ed ai minor costi registrati per Villa Margherita di Civitanova (-255 mila euro), per le Cure intermedie di Villa Marchetti (-370 mila) ed, infine, per la struttura per minori Beata Corte di Caccamo (Abitare il Tempo – Serrapetrona) per -379 mila euro.

CONTO ECONOMICO		BILANCIO ESERCIZIO 2016	BILANCIO DI PREVISIONE 2017	IV REPORT 2017	BILANCIO ESERCIZIO 2017	Variazione VA Bilancio Consuntivo 2017 / Bil Cons 2016	Variazione % Bilancio Consuntivo 2017 / Bil Cons 2016
0505080109	Acquisti di prestazioni di assistenza territoriale ambulatoriale alle persone anziane e disabili					-	0,0%
0505090107	Acquisti di prestazioni di assistenza semi-residenziale alle persone anziane e disabili	8.677.244	9.370.037	9.194.977	8.773.269	96.025	1,1%
0505100107	Acquisti di prestazioni di assistenza residenziale alle persone anziane e disabili	64.853.011	71.684.854	71.752.542	70.545.778	5.692.767	8,8%
Totale Assistenza Anziani e Disabili		73.530.255	81.054.892	80.947.520	79.319.047	5.788.792	7,9%

Per quanto concerne l'assistenza alle persone con disabilità psichiche la spesa registrata nell'anno 2017 nei tre conti economici, ambulatoriale, semi-residenziale, residenziale, risulta, rispetto all'anno precedente, in incremento di 4,3 ml di euro.

Tale incremento, come si evince nella tabella sottostante, quasi esclusivamente registrato sul conto della residenziale, è correlato per € 2.579.000 alla conversione dei posti letto della struttura Villa Jolanda a seguito del Decreto regionale 416/2016 (trasferimento budget dal conto ricoveri intra regione), ai nuovi standard assistenziale ai sensi della DGRM 1331/14, ai maggiori oneri relativi agli inserimenti in strutture accreditate ad alto livello di protezione di soggetti provenienti da ospedali psichiatrici giudiziari, ai trascinamenti e nuovi inserimenti di pazienti presso la struttura REMS insita in AV1 (€ +391.840), al recupero della mobilità passiva extra regione, al "Progetto Benessere" avviato in AV5 ai sensi della DGRM 1331/2014 (trascinamento € 408.000), agli inserimenti di minori presso la struttura Beata Corte di Caccamo imputati in questo conto (€291.398) ed, infine, alla conversione di n. 10 posti letto della struttura di Villa Silvia in psichiatrici (SRP1) avviata nell'anno 2016 (€18.700).

I minor costi registrati rispetto al IV Report 2017 ed al Bilancio di Previsione 2017 sono correlati ai maggiori costi previsti per gli inserimenti, in particolare in AV5.

CONTO ECONOMICO		BILANCIO ESERCIZIO 2016	BILANCIO DI PREVISIONE 2017	IV REPORT 2017	BILANCIO ESERCIZIO 2017	Variazione VA Bilancio Consuntivo 2017 / Bil Cons 2016	Variazione % Bilancio Consuntivo 2017 / Bil Cons 2016
0505080107	Acquisti di prestazioni di assistenza territoriale ambulatoriale alle persone con disabilità psichiche	45.566	45.764	42.329	42.329	- 3.237	-7,1%
0505090105	Acquisti di prestazioni di assistenza semi-residenziale alle persone con disabilità psichiche	124.898	158.357	154.143	158.055	33.157	26,5%
0505100105	Acquisti di prestazioni di assistenza residenziale alle persone con disabilità psichiche	20.899.628	25.645.145	25.403.751	25.221.330	4.321.702	20,7%
Totale Assistenza Disabilità Psichiche		21.070.092	25.849.266	25.600.223	25.421.714	4.351.622	20,7%

Per quanto concerne l'assistenza a persone dipendenti da sostanze stupefacenti, psicotrope o da alcool occorre evidenziare che attraverso le esperienze maturate negli ultimi anni,

nella Regione Marche si è consolidato, nel settore del trattamento e cura delle persone con problemi di dipendenza, un modello di offerta di servizi in rete; tale rete è composta dai centri ambulatoriali preposti dell'ASUR – i Servizi Territoriali Dipendenze Patologiche (STDP) – e da strutture, a carattere residenziale e semiresidenziale, quasi sempre gestite dagli Enti Ausiliari (privato sociale).

La necessità di mantenere adeguate le tariffe nel corso degli anni, le modalità di accesso ai diversi servizi ed alcuni requisiti sulla qualità e l'appropriatezza delle cure per le persone con dipendenza, nonché le esigenze di governo della crescita della spesa, hanno portato alla definizione di un accordo tra la Regione Marche, il Coordinamento Regionale degli Enti Ausiliari accreditati delle Marche (CREA) e l'ASUR.

Alla luce di evidenze epidemiologiche che indicavano costanti mutamenti, qualitativi e quantitativi, in aumento del fenomeno, le parti hanno siglato un primo accordo pluriennale (2012-2014) per regolare in modo più efficiente ed efficace i rapporti ed alcuni fondamentali processi di lavoro; tale accordo recepito ed approvato dalla Regione Marche con DGRM 1245/2012, mirava a favorire il miglioramento della rete del rapporto della collaborazione tra i STDP e le strutture del privato sociale. Gli esiti di tale accordo sono stati oggetto di confronto e di riflessione tra le parti ed hanno indotto alla stesura di un nuovo accordo pluriennale finalizzato a consolidare alcuni importanti risultati conseguiti, a perseguire alcuni obiettivi non pienamente realizzati e ad individuare nuove azioni di sistema.

L'accordo approvato dalla Regione con DGRM n. 1221 del 30/12/2015, è stato recepito dall'ASUR con Determina DG n. 278 del 21/04/2016 avente ad oggetto "DGRM 1221/2015 - recepimento Accordo quadro per il triennio 2015-2017 tra la Regione Marche, il CREA, l'ACUDIPA e l'ASUR Marche. Determinazioni". Con tale accordo è stato stabilito, per ciascun anno 2015-2017, il tetto di spesa per gli inserimenti in strutture residenziali e semiresidenziali erogate a persone con dipendenze patologiche.

In particolare, per l'anno 2015 veniva fissato un tetto economico pari a € 8.617.882, contro una spesa consuntiva pari a € 7.866.832, al netto del progetto regionale (Piticchio di Arcevia - Villa Silvia pari a € 371.832).

Per l'anno 2016, tale atto prevedeva una spesa complessiva aziendale pari a € 8.741.712, da confrontare con una spesa consuntiva 2016 pari a € 8.125.171, alla quale si aggiunge il suddetto progetto regionale Piticchio di Arcevia per ulteriori € 388.062 (Determina DG ASUR 372 del 26/05/2015), per un costo complessivo, come si evince dalla tabella sottostante, pari a € 8.513.233.

Per l'anno 2017, la determina conferma lo stesso tetto economico complessivo aziendale dell'anno precedente, da confrontare con una spesa consuntiva 2017 pari a 8,3 ml di euro, alla quale va aggiunto il progetto di Villa Silvia per € 418.544, per raggiungere un costo complessivo registrato nei tre conti pari a 8,7 ml di euro.

L'incremento rispetto all'anno precedente di circa € 180.000, al netto del progetto suddetto, è dovuto sia all'incremento dei pazienti trattati in ambito semi-residenziale, sia agli inserimenti in strutture residenziali, in particolare a seguito di provvedimenti giudiziari che prescrivono la permanenza in comunità, quale pena alternativa al carcere, annullandosi così ogni possibilità per il Servizio Dipendenze Patologiche delle singole Aree Vaste di operare riduzione della spesa.

CONTO ECONOMICO		BILANCIO ESERCIZIO 2016	BILANCIO DI PREVISIONE 2017	IV REPORT 2017	BILANCIO ESERCIZIO 2017	Variazione VA Bilancio Consuntivo 2017 / Bil Cons 2016	Variazione % Bilancio Consuntivo 2017 / Bil Cons 2016
0505080103	Acquisti di prestazioni di assistenza territoriale ambulatoriale alle persone dipendenti da sostanze stupefacenti, psicotrope o da alcool	130.724	138.500	118.380	94.169	- 36.555	-28,0%
0505090101	Acquisti di prestazioni di assistenza semi-residenziale alle persone dipendenti da sostanze stupefacenti, psicotrope o da alcool	311.924	424.984	412.612	424.490	112.566	36,1%
0505100101	Acquisti di prestazioni di assistenza residenziale alle persone dipendenti da sostanze stupefacenti, psicotrope o da alcool	7.682.522	8.129.950	7.998.025	7.794.504	111.982	1,5%
0505100101	Acquisti di prestazioni di assistenza residenziale alle persone dipendenti da sostanze stupefacenti, psicotrope o da alcool - Progetto Piticchio di Arcevia - Villa Silvia	388.062	466.615	418.000	418.544	30.482	7,9%
TOTALE		8.513.233	9.160.048	8.947.017	8.731.707	218.475	2,6%

Per quanto riguarda l'assistenza residenziale alle persone con infezione da HIV/AIDS per l'anno 2017, come si evince nello schema sottostante, si è registrata una spesa pari a 1,2 ml di euro, in leggero incremento rispetto all'anno precedente di circa € 42.000, di cui circa 18 mila verso la Comunità San Patrignano.

Tra le strutture intra regione, invece, si evidenzia l'incremento dei costi sostenuti per la struttura Il Focolare insita in AV2, a seguito dell'incremento degli inserimenti (Determina DAV2 n. 864 del 8/6/2017).

CONTO ECONOMICO		BILANCIO ESERCIZIO 2016	BILANCIO DI PREVISIONE 2017	IV REPORT 2017	BILANCIO ESERCIZIO 2017	Variazione VA Bilancio Consuntivo 2017 / Bil Cons 2016	Variazione % Bilancio Consuntivo 2017 / Bil Cons 2016
0505080105	Acquisti di prestazioni di assistenza territoriale ambulatoriale alle persone con infezione da HIV	-	-	-	-	-	0,0%
0505100103	Acquisti di prestazioni di assistenza residenziale alle persone con infezione da HIV	1.191.462	1.248.908	1.227.805	1.233.547	42.085	3,5%
Totale Assistenza HIV		1.191.462	1.248.908	1.227.805	1.233.547	42.085	3,5%

Infine, relativamente all'acquisto di prestazioni da strutture deputate all'erogazione di **assistenza termale** a consuntivo 2017 si registra un costo complessivo pari a 2,1 ml di euro (intra ed extra regione), in decremento, rispetto alla spesa registrata nell'anno precedente, di circa 700 mila euro, dovuta essenzialmente alla chiusura delle terme in AV5 conseguente al sisma.

I tetti economici attualmente vigenti sono previsti dalla DGRM 1065 del 22/09/2014, con la quale è stato recepito l'Accordo nazionale per l'erogazione delle prestazioni termali per il triennio 2013/2015.

Con successiva DGRM n. 1357 del 20/11/2017 avente ad oggetto il "Recepimento Intesa della Conferenza Stato-Regioni, ai sensi dell'art. 4 della legge 323/2000, sull'accordo nazionale per l'erogazione delle prestazioni termali per il biennio 2016/2018. Rep. Atti n.18/CSR del 09/02/2017. Definizione valore della produzione termale anno 2016", è stato ribadito che il budget assegnato agli Stabilimenti Termali è al netto del ticket e che l'Accordo regionale consente la compensazione, nell'ambito del budget del singolo stabilimento termale, tra attività per residenti e attività in mobilità attiva. Tale Accordo, inoltre, stabilisce che, qualora vi siano degli stabilimenti termali che non raggiungono il budget assegnato, si riconoscono gli eventuali extra budget prodotti dagli altri stabilimenti, fino a concorrenza del tetto di spesa complessivo regionale per gli stessi anni.

In sede centrale, infatti, sono stati accantonati al conto economico *Altri Fondi* € 76.711.

Il costo registrato a competenza per l'anno 2017, invece, rispetto ai tetti suddetti, risulta inferiore per l'assistenza intra regione per 477 mila euro, mentre per l'extra regione per 240 mila euro; tale diminuzione, come anticipato, è essenzialmente correlata alla chiusura per danni conseguenti al sisma, delle Terme di Acquasanta (complessivi -832 mila euro).

CONTO ECONOMICO		BILANCIO ESERCIZIO 2016	BILANCIO DI PREVISIONE 2017	IV REPORT 2017	BILANCIO ESERCIZIO 2017	Variazione VA Bilancio Consuntivo 2017 / Bil Cons 2016	Variazione % Bilancio Consuntivo 2017 / Bil Cons 2016
0505110101	Acquisti di prestazioni di assistenza termale	2.447.429	2.176.370	2.020.026	1.970.114	- 477.315	-19,5%
0505110103	Acquisti di prestazioni di assistenza termale da privati vs residenti extraregione	410.807	303.500	207.596	170.479	- 240.328	-58,5%
Totale Assistenza Termale		2.858.236	2.479.871	2.227.622	2.140.593	- 717.643	-25,1%

4.8. INVESTIMENTI

Si riporta di seguito il riepilogo complessivo degli investimenti di competenza dell'anno 2017 dall'ASUR Marche, con il dettaglio della tipologia di investimento e della fonte di finanziamento. Per il dettaglio degli interventi si rinvia all'Allegato D riportato in allegato alla presente relazione.

TIPOLOGIA DI INVESTIMENTI	RIEPILOGO COPERTURA FINANZIARIA							TOT INV	Note
	alienazioni	donazioni	contributi regionali	mutuo	DGRM 562/2018	fondi correnti	altro		
INVESTIMENTI IMMOBILIARI (Escluso manutenzione straordinaria)	-	-	-	-		242.588	-	242.588	
IMMOBILIZZAZIONI IN CORSO E ACCONTI	-	-	3.405.996	-	34.699	4.131.756	-	7.572.451	
INTERVENTI DI MANUTENZIONE STRAORDINARIA SU IMMOBILI	-	-	13.164	-	6.594.710	494.937	-	7.102.812	
MIGLIORIE SU BENI DI TERZI	-	-	22.248	-	108.635	9.239	-	140.121	
ATTREZZATURE SANITARIE (inclusa la manutenzione straordinaria)	-	411.238	153.482	-	11.951.576	352.905	32.603	12.901.804	
SOFTWARE E LICENZE	-	1.696	-	-	356.241	293.811	2.213	653.961	
IMPIANTI E MACCHINARI (Inclusa manutenzione straordinaria)	-	-	-	-	950.803	0	-	950.803	
MOBILI E ARREDI	-	74.616	9.862	-	1.964.789	161.091	14.417	2.224.774	
AUTOMEZZI	-	57.325	41.151	-	2.381.978	0	18.322	2.498.776	
ALTRI BENI	-	37.890	19.056	-	1.556.569	81.810	14.745	1.710.070	
TOTALE	-	582.765	3.664.959	-	25.900.000	5.768.138	82.300	35.998.161	

4.9. ANALISI DEI FLUSSI DI CASSA

Nell'esercizio 2017 la gestione finanziaria è stata gestita in stretta collaborazione con il Servizio Salute e il Servizio Bilancio della Regione Marche attraverso un monitoraggio mensile dei fabbisogni. Non si è fatto ricorso nell'esercizio alla anticipazione di tesoreria. Il saldo finale di cassa presso il tesoriere è di 290.632.669 euro con un aumento rispetto all'esercizio precedente di 67.873.348 euro.

Nel confronto all'esercizio precedente, sono aumentati i pagamenti (+23,671 milioni di euro), mentre le riscossioni risultano in riduzione sia quelle da rimesse regionali (-17,774 milioni di euro) sia le entrate proprie (-2 milioni di euro).

I pagamenti nel corso del 2017 sono stati pari a 2.246.091.568 (media mensile di 187.174.297), le erogazioni regionali sono state pari a 2.225.411.875 (media mensile 185.450.990), le entrate proprie sono risultate pari a euro 88.553.040 (media mensile 7.379.420).

Per quanto riguarda l'indicatore di tempestività dei pagamenti il valore al 31/12/2017 è stato pari a -6,15 migliorando l'indicatore al 31/12/2016 che era stato pari a -1,59.

Si allega prospetto mensile dei flussi.

BILANCIO D'ESERCIZIO 2017	gen-17	feb-17	mar-17	apr-17	mag-17	giu-17	lug-17	ago-17	set-17	ott-17	nov-17	dic-17	RIEPILOGO
													2017
CASSA CORRENTE:													
SALDO DI CASSA CORRENTE MESE PRECEDENTE	212.757.696	216.854.400	197.206.919	86.762.608	323.687.742	286.690.500	262.999.800	262.260.514	253.481.715	245.768.043	291.826.892	276.572.760	212.757.696
pagamenti effettuati	167.687.785	189.147.748	199.810.722	162.839.166	207.371.691	194.730.502	182.551.817	177.421.374	181.131.455	166.164.604	189.673.353	223.636.454	2.242.166.672
rimesse regionali	166.729.192	162.452.943	81.386.241	389.776.617	163.213.347	164.272.312	172.398.242	162.592.195	166.841.943	204.337.277	167.789.838	223.621.730	2.225.411.875
Entrate proprie	5.055.297	7.047.325	7.980.170	9.987.684	7.161.102	6.767.490	9.414.289	6.050.380	6.575.841	7.886.176	6.629.384	7.437.845	87.992.982
SALDO CASSA CORRENTE FINALE	216.854.400	197.206.919	86.762.608	323.687.742	286.690.500	262.999.800	262.260.514	253.481.715	245.768.043	291.826.892	276.572.760	283.995.881	283.995.881
CASSA C/CAPITALE:													
SALDO DI CASSA C/CAPITALE MESE PRECEDENTE	10.001.625	10.001.625	10.001.625	10.561.684	6.650.661	6.650.661	6.650.661	6.650.661	6.650.661	6.650.661	6.650.661	6.636.787	10.001.625
pagamenti effettuati				3.911.023	0	0	0	0	0		13.874		3.924.896
rimesse regionali c/capitale			0		0	0	0	0	0	0	0	0	0
Altre entrate c/capitale			560.059		0	0	0	0	0	0	0	0	560.059
SALDO CASSA CAPITALE FINALE 31/12/2016	10.001.625	10.001.625	10.561.684	6.650.661	6.650.661	6.650.661	6.650.661	6.650.661	6.650.661	6.650.661	6.636.787	6.636.787	6.636.787
RIEPILOGO CASSA CORRENTE-CASSA CAPITALE	gen-16	feb-16	mar-16	apr-16	mag-16	giu-16	lug-16	ago-16	set-16	ott-16	nov-16	dic-16	RIEPILOGO
													2017
SALDO DI CASSA CORRENTE PIU' C/CAPITALE MESE PRECEDENTE	222.759.321	226.856.025	207.208.544	97.324.291	330.338.403	293.341.161	269.650.461	268.911.175	260.132.376	252.418.704	298.477.553	283.209.548	222.759.321
Pagamenti effettuati cassa corrente e c/capitale	167.687.785	189.147.748	199.810.722	166.750.189	207.371.691	194.730.502	182.551.817	177.421.374	181.131.455	166.164.604	189.687.227	223.636.454	2.246.091.568
Rimesse regionali cassa corrente più c/capitale	166.729.192	162.452.943	81.386.241	389.776.617	163.213.347	164.272.312	172.398.242	162.592.195	166.841.943	204.337.277	167.789.838	223.621.730	2.225.411.875
Entrate proprie più altre entrate c/capitale	5.055.297	7.047.325	8.540.229	9.987.684	7.161.102	6.767.490	9.414.289	6.050.380	6.575.841	7.886.176	6.629.384	7.437.845	88.553.040
SALDO DI CASSA CORRENTE PIU' C/CAPITALE FINALE	226.856.025	207.208.544	97.324.291	330.338.403	293.341.161	269.650.461	268.911.175	260.132.376	252.418.704	298.477.553	283.209.548	290.632.669	290.632.669
DI CUI VINCOLATI PER CONTO CAPITALE	10.001.625	10.001.625	10.561.684	6.650.661	6.650.661	6.650.661	6.650.661	6.650.661	6.650.661	6.650.661	6.636.787	6.636.787	6.636.787
DI CUI SALDO CASSA CORRENTE	216.854.400	197.206.919	86.762.608	323.687.742	286.690.500	262.999.800	262.260.514	253.481.715	245.768.043	291.826.892	276.572.760	283.995.881	283.995.881
QUADRATURA	226.856.025	207.208.544	97.324.291	330.338.403	293.341.161	269.650.461	268.911.175	260.132.376	252.418.704	298.477.553	283.209.548	290.632.669	290.632.669

5. OBIETTIVI PRIORITARI DI RILIEVO NAZIONALE

Per l'anno 2017 gli Obiettivi di carattere prioritario e di rilievo nazionale sono stati approvati con DGRM n. 1498 del 18/12/2017, come risorse vincolate del Fondo Sanitario, per le quali si applica il disposto del Titolo II del D.Lgs. 118/2011, per un importo complessivo regionale pari a € 35.278.829. Tale quota è stata stabilita in relazione ai progetti individuati nell'Accordo del 26 ottobre 2017 tra il Governo, le Regioni e le Province autonome di Trento e Bolzano (Rep. Atti n. 181/CSR).

Con Decreto 42/RAO del 21/12/2017, sono stati assegnati i progetti di competenza dell'ASUR, per una quota pari a € 32.127.772 (ripartizione tra gli Enti comunicata dal Servizio salute).

Occorre ricordare brevemente che l'Accordo SR del 26/10/2017 prevede che, per l'anno 2017, sia garantita una sostanziale continuità con le linee progettuali individuate nell'anno precedente, tenendo conto, in particolare della necessità di investire nel campo dell'assistenza primaria, della cronicità e della non autosufficienza, oltre alle tematiche vincolate relative al Piano Nazionale della Prevenzione, alle cure palliative e alla terapia del dolore. Nell'atto suddetto la Regione, nel declinare i progetti per l'anno 2017, riconosce tra le linee di intervento, le attività assistenziali già erogate sul proprio territorio regionale in continuità con le linee progettuali degli anni precedenti e pertanto divenuti una forma assistenziale in via di stabilizzazione.

Di seguito, si riporta una sintesi dei progetti, la rendicontazione dei costi sostenuti nel corso dell'anno 2017 per l'attività correlata ad ogni singolo progetto e la relativa assegnazione di fondi.

<i>Sintesi progetti: Obiettivi di carattere prioritario e di rilievo nazionale</i>		ASSEGNAZIONE REGIONALE Anno 2017 (DGRM 1498/2017 - DD 42/RAO del 21/12/2017)	RENDICONTAZIONE ASUR Anno 2017
PROGETTI REGIONALI VINCOLATI			
L.P.	Cure palliative e terapia del dolore. Sviluppo dell'Assistenza domiciliare palliativa specialistica	€ 2.859.401	€ 3.211.282
L.P.	Piano Nazionale Prevenzione e supporto al Piano Nazionale Prevenzione	€ 6.537.267	€ 17.814.562
PROGETTI REGIONALI NON VINCOLATI			
L.P.	Attività di Assistenza Primaria: Organizzazione Case della Salute	€ 15.270.083	€ 63.040.746
L.P.	Sviluppo dei processi di umanizzazione all'interno dei percorsi assistenziali - Tutela maternità - parto analgesia	€ 954.359	€ 1.964.687
L.P.	Gestione della cronicità - Rete delle malattie rare	€ 953.449	€ 1.046.651
L.P.	Gestione della cronicità - Modelli avanzati di gestione delle malattie croniche - NED	€ 5.553.213	€ 9.320.196
Totale ASUR		€ 32.127.772	€ 96.398.124

5.1. L.P. Cure palliative e terapia del dolore. Sviluppo dell'Assistenza domiciliare palliativa specialistica

Le Cure Domiciliari Palliative specialistiche sono caratterizzate da una risposta a bisogni di elevata complessità assistenziale. Per i malati terminali è attivo, a livello dei territori, il profilo assistenziale di presa in carico dei malati terminali, tale modalità assistenziale è garantita da équipe dedicate di cui fanno parte i MMG. Il programma di interventi viene attuato sui 7 giorni settimanali e prevede anche la pronta disponibilità medica sulle 24 ore, effettuata dall'équipe di cura. La gamma di prestazioni offerte dall'équipe comprende prestazioni mediche, infermieristiche, dietologiche, riabilitative fisioterapiche e logopediche, psicologiche e medico-specialistiche.

Nell'Azienda tale modalità assistenziale viene attuata in outsourcing dalle organizzazioni non profit in possesso di specifiche competenze e con forte vocazione sociale (IOM, ANT, Associazione Sostegno Malati Oncologici -Viviana Campanelli, ecc).

Presupposti di base per la presa in carico e l'erogazione dell'assistenza sono la valutazione multidimensionale da parte dell'UVI e la predisposizione del PAI.

Nel corso dell'anno 2017, così come negli anni precedenti, sono state investite risorse per iniziative di formazione sia sul tema delle cure palliative che sul controllo e sulla rilevazione del dolore (V° parametro vitale) nelle cartelle cliniche delle UUOO Ospedaliere, nelle strutture residenziali e a domicilio. E' stato inoltre attivato un tavolo tecnico multidisciplinare di professionisti ASUR finalizzato alla stesura di un documento aziendale della rete cure palliative.

La corretta rilevazione del dolore documentata nelle cartelle cliniche è inserita nei controlli CVPS della compilazione della documentazione sanitaria sia nel pubblico che nel privato. Tale impegno ha condotto alla promozione di una cultura diffusa sui vari aspetti di questa tipologia di assistenza con particolare riferimento alla necessità di integrare competenze e professionalità. Una delle ricadute positive dell'attività formativa effettuata è sicuramente l'aumento dei consumi espressi in DDD dei farmaci oppiacei.

Con riferimento a tale linea di azione, come si evince dalla scheda sottostante, la spesa sostenuta nell'anno 2017 è pari a euro 3.211.282, tale importo include i costi sostenuti per l'assistenza domiciliare oncologica (acquisto di prestazioni e assistenza direttamente erogata).

SCHEMA PROGETTO			
AZIENDA	ASUR		
PROGETTO n.	L.P.		
LINEA PROGETTUALE	Cure palliative e terapia del dolore. Sviluppo dell'Assistenza domiciliare palliativa specialistica		
TITOLO DEL PROGETTO	Rete delle Cure Palliative		
ANALISI ECONOMICA			
Tipologia	conto	Descrizione	Consuntivo 2017
Risorse umane	0512	COSTO DEL PERSONALE RUOLO SANITARIO	1.116.376
	0513	COSTO DEL PERSONALE RUOLO PROFESSIONALE	-
	0514	COSTO DEL PERSONALE RUOLO TECNICO	78.723
	0515	COSTO DEL PERSONALE RUOLO AMMINISTRATIVO	-
	0516	ALTRI COSTI DEL PERSONALE DIPENDENTE	613
	0517	ALTRE CONVENZIONI DI LAVORO	82.460
Beni e servizi	0518	COSTI DEL PERSONALE UNIVERSITARIO	-
	0501	ACQUISTI BENI SANITARI	800.146
	0503	ACQUISTI DI BENI NON SANITARI	14.714
	0505	ACQUISTI DI PRESTAZIONI E SERVIZI SANITARI	1.018.238
	0509	ACQUISTI DI SERVIZI NON SANITARI	46.222
Altri Costi	0510	MANUTENZIONI E RIPARAZIONI	8.901
	0508	RIMBORSI, ASSEGNI E CONTRIBUTI	-
	0511	GODIMENTO BENI DI TERZI	6.191
	0521	ONERI DIVERSI DI GESTIONE	-
	0522	AMMORTAMENTI	38.698
	0602	ONERI FINANZIARI	-
	0802	ONERI STRAORDINARI	-
0901	IMPOSTE E TASSE	-	
	TOTALE COSTI		3.211.282

5.2. L.P. Piano Nazionale Prevenzione e supporto al Piano Nazionale Prevenzione

Rimandando al par. 3.3 la descrizione delle attività svolte, si riporta di seguito la scheda di rendicontazione dei costi sostenuti nel corso dell'anno 2017 pari a euro 17.814.562 per la linea produttiva in parola, la quale comprende i consumi di vaccini (incluso HPV), il costo per lo screening e la valorizzazione delle risorse umane del Dipartimento di Prevenzione.

SCHEMA PROGETTO			
AZIENDA	ASUR		
PROGETTO n.	L.P.		
LINEA PROGETTUALE	Piano Nazionale Prevenzione e supporto al Piano Nazionale Prevenzione		
TITOLO DEL PROGETTO	Attuazione dei Programmi regionali per il raggiungimento degli obiettivi del PNP		
ANALISI ECONOMICA			
Tipologia	conto	Descrizione	Consuntivo 2017
Risorse umane	0512	COSTO DEL PERSONALE RUOLO SANITARIO	3.488.993
	0513	COSTO DEL PERSONALE RUOLO PROFESSIONALE	-
	0514	COSTO DEL PERSONALE RUOLO TECNICO	105.943
	0515	COSTO DEL PERSONALE RUOLO AMMINISTRATIVO	234.550
	0516	ALTRI COSTI DEL PERSONALE DIPENDENTE	1.325
	0517	ALTRE CONVENZIONI DI LAVORO	25.672
	0518	COSTI DEL PERSONALE UNIVERSITARIO	-
Beni e servizi	0501	ACQUISTI BENI SANITARI	12.922.279
	0503	ACQUISTI DI BENI NON SANITARI	17.499
	0505	ACQUISTI DI PRESTAZIONI E SERVIZI SANITARI	623.471
	0509	ACQUISTI DI SERVIZI NON SANITARI	15.526
	0510	MANUTENZIONI E RIPARAZIONI	32.208
Altri Costi	0508	RIMBORSI, ASSEGNI E CONTRIBUTI	-
	0511	Godimento Beni di Terzi	29.202
	0521	ONERI DIVERSI DI GESTIONE	285.967
	0522	AMMORTAMENTI	29.780
	0602	ONERI FINANZIARI	-
	0802	ONERI STRAORDINARI	48
	0901	IMPOSTE E TASSE	2.100
	TOTALE COSTI		17.814.562

5.3. L.P. Attività di Assistenza Primaria: Organizzazione delle Case della Salute

Rimandando al par. 3.2.2.4 la descrizione delle attività svolte, la spesa del 2017 risulta pari a euro 63.040.746, così come riportato nella scheda seguente, importo comprensivo dei costi sostenuti per il riassetto della rete dei servizi di assistenza ospedaliera e territoriale, comprendente sia lo sviluppo delle Case della Salute preesistenti sia i nuovi Ospedali di Comunità derivanti dalla riconversione delle piccole strutture ospedaliere nonché i punti di continuità assistenziale presenti in ciascuna di esse.

SCHEDA PROGETTO			
AZIENDA	ASUR		
PROGETTO n.	L.P.		
LINEA PROGETTUALE	Attività di Assistenza Primaria		
TITOLO DEL PROGETTO	Organizzazione Case della Salute/Ospedali Comunità		
ANALISI ECONOMICA			
Tipologia	conto	Descrizione	Consuntivo 2017
Risorse umane	0512	COSTO DEL PERSONALE RUOLO SANITARIO	24.389.393
	0513	COSTO DEL PERSONALE RUOLO PROFESSIONALE	-
	0514	COSTO DEL PERSONALE RUOLO TECNICO	8.105.243
	0515	COSTO DEL PERSONALE RUOLO AMMINISTRATIVO	1.407.684
	0516	ALTRI COSTI DEL PERSONALE DIPENDENTE	-
	0517	ALTRE CONVENZIONI DI LAVORO	1.141.477
Beni e servizi	0518	COSTI DEL PERSONALE UNIVERSITARIO	-
	0501	ACQUISTI BENI SANITARI	5.715.761
	0503	ACQUISTI DI BENI NON SANITARI	786.843
	0505	ACQUISTI DI PRESTAZIONI E SERVIZI SANITARI	10.290.256
	0509	ACQUISTI DI SERVIZI NON SANITARI	8.124.042
Altri Costi	0510	MANUTENZIONI E RIPARAZIONI	1.467.981
	0508	RIMBORSI, ASSEGNI E CONTRIBUTI	185.316
	0511	GODIMENTO BENI DI TERZI	1.015.284
	0521	ONERI DIVERSI DI GESTIONE	116
	0522	AMMORTAMENTI	387.427
	0602	ONERI FINANZIARI	-
	0802	ONERI STRAORDINARI	-
0901	IMPOSTE E TASSE	23.923	
TOTALE COSTI			63.040.746

5.4. L.P. Sviluppo dei processi di umanizzazione all'interno dei percorsi assistenziali

Nel corso del 2017 è proseguito il processo di riorganizzazione dei punti nascita in applicazione all'Accordo Stato Regioni del 2010 ed è stato portato a termine il lavoro di implementazione del sistema di trasporto assistito materno (STAM) e neonatale d'urgenza (STEN).

Nell'ambito della riorganizzazione per reti cliniche sono state messe in atto le azioni rivolte alla promozione delle procedure assistenziali per il controllo del dolore in corso di travaglio-parto ed organizzata la formazione.

Al fine di sostenere la presa in carico e l'umanizzazione del percorso nascita sono state implementate le azioni rivolte a favorire l'integrazione dei servizi tra ospedale e territorio. A livello dei consultori viene effettuata la presa in carico delle gravidanze a basso rischio e vengono attuate le azioni di promozione a sostegno del parto fisiologico e dell'allattamento al seno.

I consultori dell'Azienda registrano un'accresciuta percentuale di accessi di donne straniere e ciò ha comportato per gli operatori un doveroso adattamento alle nuove esigenze e a nuove capacità di risposta. La popolazione immigrata presenta una necessità di informazione mirata sia alla disponibilità ed alla modalità di accesso ai servizi che di adesione ai percorsi di promozione per la procreazione responsabile.

La risposta a queste esigenze si è attuata con azioni rivolte al potenziamento della rete locale di accoglienza e di integrazione della popolazione straniera presente sul territorio aziendale con azioni finalizzate a promuovere la continuità assistenziale per tutta la durata della gravidanza, nel periodo della nascita e dopo la nascita, garantendo l'integrazione tra il territorio e le strutture ospedaliere.

La Direzione Generale ASUR con Determina DG ASUR n. 35 del 26/01/2015 ha costituito il "Comitato Percorso Nascita Aziendale ASUR Marche", tale Comitato ha lavorato costantemente negli anni successivi, per tutto il 2016 ed il 2017 ed ha operato in raccordo con il Comitato Percorso Nascita Regionale, producendo un documento condiviso relativo al Percorso della gravidanza a basso rischio ASUR DG 226/2017.

Il Comitato percorso nascita ASUR ha elaborato due procedure relative alle raccomandazioni ministeriali n.6 (raccomandazione per la prevenzione della morte materna o malattia grave correlata al travaglio e/o parto) e n.16 (raccomandazione per la prevenzione della morte o disabilità permanente in neonato sano di peso maggiore di 2500 grammi non correlata a malattia congenita), - ASUR DG 227/2017 "Rischio clinico e sicurezza dei pazienti e delle cure: recepimento allegato 1 ed allegato2 relativo alle raccomandazioni ministeriali n.6 e n.16".

Con riferimento a tale linea di azione, la spesa sostenuta nel 2017 risulta pari a euro 1.964.687, tale importo include i costi sostenuti per i consultori riferiti alla tutela della maternità ed i costi per il parto indolore. Di seguito si riporta la scheda dei costi del progetto.

SCHEMA PROGETTO			
AZIENDA	ASUR		
PROGETTO n.	L.P.		
LINEA PROGETTUALE	Sviluppo dei processi di umanizzazione all'interno dei percorsi assistenziali		
TITOLO DEL PROGETTO	Tutela della maternità - parto analgesia		
ANALISI ECONOMICA			
Tipologia	conto	Descrizione	Consuntivo 2017
Risorse umane	0512	COSTO DEL PERSONALE RUOLO SANITARIO	1.726.207
	0513	COSTO DEL PERSONALE RUOLO PROFESSIONALE	-
	0514	COSTO DEL PERSONALE RUOLO TECNICO	80.504
	0515	COSTO DEL PERSONALE RUOLO AMMINISTRATIVO	16.862
	0516	ALTRI COSTI DEL PERSONALE DIPENDENTE	886
	0517	ALTRE CONVENZIONI DI LAVORO	18.052
	0518	COSTI DEL PERSONALE UNIVERSITARIO	-
Beni e servizi	0501	ACQUISTI BENI SANITARI	55.480
	0503	ACQUISTI DI BENI NON SANITARI	9.664
	0505	ACQUISTI DI PRESTAZIONI E SERVIZI SANITARI	4.319
	0509	ACQUISTI DI SERVIZI NON SANITARI	32.945
	0510	MANUTENZIONI E RIPARAZIONI	2.955
Altri Costi	0508	RIMBORSI, ASSEGNI E CONTRIBUTI	-
	0511	GODIMENTO BENI DI TERZI	10.059
	0521	ONERI DIVERSI DI GESTIONE	2.490
	0522	AMMORTAMENTI	4.234
	0602	ONERI FINANZIARI	-
	0802	ONERI STRAORDINARI	-
	0901	IMPOSTE E TASSE	29
	TOTALE COSTI		1.964.687

5.5. L.P. Gestione delle cronicità – Rete delle malattie rare

Le malattie rare (MR) sono un ampio gruppo di affezioni (oltre 5-6 mila), definite rare dalla bassa prevalenza ed incidenza nella popolazione. A livello europeo, si definisce rara una malattia che colpisce non più di 5 pazienti su 10.000 abitanti. Per molte di queste non esiste ancora la cura e per molte altre è estremamente difficile porre una diagnosi. La maggior parte delle MR è di origine genetica e quasi tutte sono ad andamento cronico degenerativo ed altamente invalidanti. Dalla caratteristica di rarità di queste malattie dipendono in parte le difficoltà dei pazienti ad ottenere una diagnosi appropriata e tempestiva ed un trattamento idoneo. Le caratteristiche che accomunano le malattie rare, pur nella loro estrema eterogeneità, sono:

- le difficoltà diagnostiche;
- la scarsità di opzioni terapeutiche;
- la scarsità di percorsi assistenziali strutturati;

- l'andamento spesso cronico ed invalidante;
- l'impatto emotivo dovuto alla solitudine davanti alla malattia;
- frequente ereditarietà della malattia.

Gli atti di indirizzo regionali prevedono l'organizzazione di una rete per malati rari e l'integrazione con il centro regionale di riferimento dell'AOUOORR, gli Ospedali dell'Azienda ed i Distretti secondo una logica di rete che consenta la presa in carico del paziente in modo costante nel tempo da parte di un team avente competenze diversificate. Nel corso del 2017, è stato continuato con coerenza il percorso iniziato negli anni precedenti, in cui sono state perfezionate le azioni per la presa in carico del malato affetto da malattie rare.

La riorganizzazione dell'assistenza territoriale con l'implementazione di modelli organizzativi assistenziali flessibili ha consentito di garantire un'assistenza più vicino possibile al luogo di residenza e la realizzazione della continuità assistenziale tra il Centro di Riferimento Regionale, la rete ospedaliera e territoriale.

L'ASUR, in coerenza con il Tavolo Regionale MR, ha lavorato all'implementazione della formulazione e della applicazione di percorsi assistenziali strutturati (ad esempio l'applicazione del PDTA Regionale della Cistite Interstiziale).

Le malattie rare più diffuse sia nel territorio nazionale che in quello aziendale sono le distrofie muscolari, le anemie ereditarie, le connettiviti indifferenziate, la neurofibromatosi.

L'impatto economico sulla spesa sanitaria di questi malati è elevata, sia in relazione ai frequenti ricoveri che all'elevato consumo dei farmaci alcuni dei quali ad alto costo, come quelli erogati ai soggetti affetti da difetti ereditari della coagulazione del sangue, dai farmaci sostitutivi enzimatici, dai farmaci orfani, nonché per i costi per l'acquisizione dei presidi protesici.

Con la ASUR DG 726/17 è stato descritto il "Percorso Ospedale Territorio di presa in carico del malato raro in terapia infusiva con sostituti enzimatici (ERT)" individuando varie possibilità: infusione presso una struttura distrettuale o a domicilio o presso UUOO degli ospedali ASUR, a seconda delle necessità assistenziali della persona.

Nel corso del 2017, sulla base delle indicazioni regionali, sono proseguite le azioni finalizzate al consolidamento del "Registro Regionale delle Malattie Rare" che consente di avere dati certi sulla diffusione delle MR sul territorio regionale, consentendo una efficace programmazione sanitaria.

Con riferimento a tale linea di azione, la spesa 2017 risulta pari a € 1.046.651, tale importo include i costi sostenuti per l'Ematologia di Macerata, con riferimento alle diagnosi delle patologie del sangue RGD020. Si riporta di seguito la scheda dei costi.

SCHEMA PROGETTO			
AZIENDA	ASUR		
PROGETTO n.	LP		
LINEA PROGETTUALE	Gestione delle cronicità		
TITOLO DEL PROGETTO	Rete per le malattie rare		
ANALISI ECONOMICA			
Tipologia	conto	Descrizione	Consuntivo 2017
Risorse umane	0512	COSTO DEL PERSONALE RUOLO SANITARIO	40.286
	0513	COSTO DEL PERSONALE RUOLO PROFESSIONALE	-
	0514	COSTO DEL PERSONALE RUOLO TECNICO	-
	0515	COSTO DEL PERSONALE RUOLO AMMINISTRATIVO	-
	0516	ALTRI COSTI DEL PERSONALE DIPENDENTE	-
	0517	ALTRE CONVENZIONI DI LAVORO	-
	0518	COSTI DEL PERSONALE UNIVERSITARIO	-
Beni e servizi	0501	ACQUISTI BENI SANITARI	1.003.854
	0503	ACQUISTI DI BENI NON SANITARI	95
	0505	ACQUISTI DI PRESTAZIONI E SERVIZI SANITARI	1.314
	0509	ACQUISTI DI SERVIZI NON SANITARI	1.028
	0510	MANUTENZIONI E RIPARAZIONI	-
Altri Costi	0508	RIMBORSI, ASSEGNI E CONTRIBUTI	-
	0511	GODIMENTO BENI DI TERZI	75
	0521	ONERI DIVERSI DI GESTIONE	-
	0522	AMMORTAMENTI	-
	0602	ONERI FINANZIARI	-
	0802	ONERI STRAORDINARI	-
	0901	IMPOSTE E TASSE	-
TOTALE COSTI			1.046.651

5.6. L.P. Gestione delle cronicità: Modelli avanzati di gestione delle malattie croniche - NED

Le malattie croniche richiedono una risposta complessa, interventi coordinati multi professionali, l'erogazione servizi appropriati e l'uso di appropriati strumenti di monitoraggio. Nell'ambito della gestione delle malattie croniche assume particolare rilevanza, sia in termini d'impatto organizzativo che di risorse impiegate, la gestione domiciliare di utenti in nutrizione artificiale enterale domiciliare (NAD).

A riguardo nel 2017 è stato elaborato da un tavolo tecnico multidisciplinare ASUR un protocollo relativo alla gestione della gestione della nutrizione artificiale e domiciliare (DG ASUR 719/17).

L'erogazione della NAD a livello territoriale (domicilio, RSA, Country-Hospital) consente:

- il miglioramento del decorso clinico e della prognosi di numerose patologie;
- la significativa riduzione di morbilità e mortalità;
- la sensibile riduzione dell'ospedalizzazione;

e) miglioramento della qualità di vita del malato.

Il percorso assistenziale costruito con la partecipazione delle AO/INRCA, delle UU.OO. di Nutrizione clinica presenti nelle strutture aziendali ha consentito di gestire, sul territorio, pazienti con condizioni cliniche complesse.

Le fasi del percorso clinico/organizzativo vengono di seguito schematizzate:

- accesso del paziente. Il paziente giunge all'osservazione del Centro NED su invio del Medico di Medicina Generale (MMG) o di altro Specialista territoriale e/o dai Reparti di degenza;
- autorizzazione da parte del Direttore di Distretto;
- valutazione da parte del Team Nutrizionale delle strutture ospedaliere regionali e/o da parte delle strutture aziendali;
- formulazione del piano di trattamento;
- effettuazione del piano di trattamento con definizione del programma di follow-up;
- dimissione o trasferimento del paziente;
- monitoraggio complessivo dell'attività (è in corso di predisposizione il registro regionale della NAD).

Indicatore:

- n. pz presi in carico da parte del Centro NAD:

nella tabella seguente vengono riportati i casi trattati ed il numero degli utenti, anni 2015, 2016 e 2017.

NUTRIZIONE ENTERALE E PARENTERALE								
	<i>Casi 2015</i>	<i>Utenti 2015</i>	<i>Casi 2016</i>	<i>Utenti 2016</i>	<i>Casi 2017</i>	<i>Utenti 2017</i>	<i>Casi 2017-2016</i>	<i>Utenti 2017-2016</i>
NUTRIZIONE ENTERALE	57.978	347	81.354	334	63.534	313	- 17.820	- 21
NUTRIZIONE PARENTERALE	6.995	85	8.137	100	8.584	105	447	5
<i>Totale</i>	64.973	432	89.491	434	72.118	418	- 17.373	- 16

Con riferimento a tale linea di azione, come risulta dalla scheda seguente, la spesa sostenuta nel corso del 2017 risulta pari a euro 9.320.196, tale costo comprende le risorse dedicate alla nutrizione enterale e parenterale domiciliare.

SCHEMA PROGETTO			
AZIENDA	ASUR		
PROGETTO n.	L.P.		
LINEA PROGETTUALE	Gestione delle cronicità		
TITOLO DEL PROGETTO	Modelli avanzati di gestione delle malattie croniche - NED		
ANALISI ECONOMICA			
Tipologia	conto	Descrizione	Consuntivo 2017
Risorse umane	0512	COSTO DEL PERSONALE RUOLO SANITARIO	117.220
	0513	COSTO DEL PERSONALE RUOLO PROFESSIONALE	-
	0514	COSTO DEL PERSONALE RUOLO TECNICO	-
	0515	COSTO DEL PERSONALE RUOLO AMMINISTRATIVO	-
	0516	ALTRI COSTI DEL PERSONALE DIPENDENTE	-
	0517	ALTRE CONVENZIONI DI LAVORO	73.461
	0518	COSTI DEL PERSONALE UNIVERSITARIO	-
Beni e servizi	0501	ACQUISTI BENI SANITARI	3.599.537
	0503	ACQUISTI DI BENI NON SANITARI	508
	0505	ACQUISTI DI PRESTAZIONI E SERVIZI SANITARI	5.525.594
	0509	ACQUISTI DI SERVIZI NON SANITARI	1.162
	0510	MANUTENZIONI E RIPARAZIONI	64
Altri Costi	0508	RIMBORSI, ASSEGNI E CONTRIBUTI	-
	0511	GODIMENTO BENI DI TERZI	2.612
	0521	ONERI DIVERSI DI GESTIONE	-
	0522	AMMORTAMENTI	39
	0602	ONERI FINANZIARI	-
	0802	ONERI STRAORDINARI	-
	0901	IMPOSTE E TASSE	-
	TOTALE COSTI		9.320.196

6. IMPATTO ECONOMICO DEGLI EVENTI SISMICI 2016 SULL'ESERCIZIO 2017

Con riferimento agli eventi sismi che hanno colpito la nostra regione nel 2016 ed in relazione alle disposizioni contenute nella DGRM 820/17 che ha assegnato risorse per la copertura dei maggiori costi sostenuti ed i ricavi cessanti, si rappresenta nel prospetto seguente l'impatto in termini economici degli eventi sismici sul bilancio d'esercizio 2017. L'impatto maggiore è legato alla spesa farmaceutica (8,7 milioni di euro) e alla mancata riscossione del ticket (6,2 milioni di euro).

Conto	Canale	Mercato	note	DESCRIZIONE	AV2 - Progetto	AV3 - Report	AV4 - Progetto	AV5	116 farma e spec.	TOTALE
				COSTI RETTIFICATI	286.953	1.608.690	366.348	837.058	9.191.583	13.700.905
				COSTI	286.953	1.608.690	366.348	837.058	9.191.583	13.700.905
0501				ACQUISTI BENI SANITARI	-	129.025	841	-	177.439	307.305
0501010103				Acquisti di medicinali con AIC, ad eccezione di vaccini ed emoderivati di produzione regionale		100.458			177.439	277.897
0501050101				Acquisti di materiali per la profilassi igienico-sanitaria		28.567		-		28.567
0501150101				Acquisti di dispositivi medici diagnostici in vitro			841	-		841
0503				ACQUISTI DI BENI NON SANITARI	172	98.641	-	-	-	98.814
0503010101				Acquisti di prodotti alimentari		33.785		-		33.785
0503050101				Acquisti di materiale tecnico strumentale per manutenzioni e riparazioni	172	64.857		-		65.029
0505				ACQUISTI DI PRESTAZIONI E SERVIZI SANITARI	194.742	69.358	430	42.739	8.691.641	8.998.910
0505010101	02-203			Acquisti di prestazioni di ricovero	11.312			10.540		21.852
0505030101	02:03			Acquisti di servizi di trasporto sanitario - autoambulanza			430	2.174		2.604
0505040103				Acquisti di prestazioni di assistenza farmaceutica in convenzione					8.691.641	8.691.641
0505060101	02-203			Acquisti di prestazioni di assistenza specialistica				1.850		1.850
0505090105	02:03			Acquisti di prestazioni di assistenza semi-residenziale alle persone con disabilità psichiche	183.430			-		183.430
0505090107	02:03			Acquisti di prestazioni di assistenza semi-residenziale alle persone anziane e disabili				28.175		28.175
0505100109	02:03			Acquisti di prestazioni di assistenza residenziale riabilitativa ex art. 26 Legge 833/78		69.358		-		69.358
0509				ACQUISTI DI SERVIZI NON SANITARI	69.263	474.910	3.179	-	-	547.351
0509010101				Lavanderia e lavanolo		152.440		-		152.440
0509010103				Pulizia e lavaggio stoviglie	13.217	184.107	3.179	-		200.502
0509010105				Servizio di ristorazione e mensa		45.987		-		45.987
0509010107				Riscaldamento e gestione calore		27.480		-		27.480
0509010111				Servizi di trasporto	56.046	50.355		-		106.401
0509010115				Servizi di vigilanza		14.542		-		14.542
0510				MANUTENZIONI E RIPARAZIONI	16.626	134.429	2.837	-	15.592	169.483
0510010105				Manutenzioni e riparazioni fabbricati e loro pertinenze	15.406	102.709		-	9.150	127.265
0510010107				Manutenzioni e riparazioni agli impianti e macchinari	1.220	30.442		-	6.442	38.104
0510040101				Manutenzioni e riparazioni attrezzature informatiche			2.837	-		2.837
0510060101				Manutenzioni e riparazioni automezzi		1.278		-		1.278
0102				MANUTENZIONI STRAORDINARIE	49.070	598.987	423.189	339.027	-	1.410.273
0511				GODIMENTO BENI DI TERZI	6.150	128.589	-	-	-	134.739
0511010103				Fitti passivi - area non sanitaria		128.589		-		128.589
0511010104				Fitti passivi - area sanitaria	6.150			-		6.150
0512				COSTO DEL PERSONALE RUOLO SANITARIO	-	520.156	359.061	780.190	-	1.659.407
0512010102				Competenze personale ruolo sanitario - dirigenza medico-veterinaria - tempo indeterminato		520.156	359.061	780.190		1.659.407
0517				ALTRE CONVENZIONI DI LAVORO	-	2.875	-	-	-	2.875
0517010301				Costi del personale sanitario non dipendente		2.875		-		2.875
0521				ONERI DIVERSI DI GESTIONE	-	3.654	-	-	-	3.654
0521030501				Quote per spese condominiali		3.654		-		3.654
0526				ACCANTONAMENTI TIPICI DELL'ESERCIZIO	-	-	-	-	260.093	260.093
0526040111				Accantonamenti altri fondi					260.093	260.093
0802				ONERI STRAORDINARI	-	47.052	-	14.129	46.819	108.000
0802020102				Sopravvenienze passive per acquisti di prestazioni sanitarie da operatori accreditati		47.052		14.129	46.819	108.000
				RICAVI RETTIFICATI	-	-	-	-	6.218.219	6.218.219
				RICAVI	-	-	-	-	6.218.219	6.218.219
0404				PROVENTI PER COMPARTICIPAZIONE ALLA SPESA	-	-	-	-	6.218.219	6.218.219
0404010104				Ticket sulle prestazioni di specialistica ambulatoriale					6.218.219	6.218.219

7. ALTRI DATI

- Partecipazione a consorzi

E' attiva, a partire dal 2008, la partecipazione al Consorzio "Metis" di Pisa, di cui alla Determina n. 468 del 04/06/08. La società Montefeltro Salute S.R.L., partecipata dall'ASUR a tutto il 2017, è stata posta in liquidazione dal 9/1/2016 ed il 21/01/2018 è stato approvato il Bilancio finale di liquidazione.

Per le altre tipologie di partecipazioni societarie dell'ASUR, si rinvia al sito istituzionale dell'ASUR Marche – www.asur.marche.it Amministrazione trasparente\enti controllati\società partecipate.

8. FATTI DI RILIEVO AVVENUTI DOPO LA CHIUSURA ED EVOLUZIONE DELLA GESTIONE

Per quanto riguarda i fatti di rilievo avvenuti dopo la chiusura dell'esercizio 2017, si evidenzia lo scorporo avvenuto in data 1/1/2018 dell'Ospedale di Osimo trasferito all'INRCA, ai sensi della DGRM 1621 del 28/12/2017, avente ad oggetto "Art. 14 comma 2 L.R. n. 34/2017 - Incorporazione nell'INRCA del Presidio ospedaliero San Benvenuto e Rocco di Osimo - Criteri e modalità per regolare i rapporti giuridici e patrimoniali tra l'ASUR e l'INRCA".

In merito alle risorse disponibili per gli Enti del SSR, invece, in data 28/12/2017 la Giunta Regionale ha approvato la DGRM n. 1617, avente ad oggetto "LR n. 13 del 20/06/2003 - Autorizzazione alle Aziende ed Enti del SSR ed al DIRMT alla gestione provvisoria dei rispettivi bilanci economici preventivi per l'anno 2018", con la quale ha autorizzato l'ASUR alla gestione provvisoria del bilancio nei limiti del Budget dell'anno 2017 ridotto del 2%.

Al momento della stesura della presente relazione, è disponibile il report di contabilità analitica consuntivo del primo trimestre 2018, mentre è in corso di elaborazione la previsione di chiusura annua. I dati consuntivi del primo trimestre, in linea con l'andamento dei costi consuntivi dell'anno precedente, non evidenziano la riduzione attesa del -2% di cui alla DGRM 1617/2018, con la necessità di implementare azioni volte alla riconduzione della spesa nei limiti del Budget assegnato nella restante parte dell'anno.

9. MODALITA' DI DESTINAZIONE DELL'UTILE DI ESERCIZIO 2017

Il risultato economico dell'esercizio 2017 è in pareggio, poiché così come previsto dalla DGRM 638/2018 nell'Allegato A punto f) l'ASUR ha iscritto un ulteriore importo di 131.047,36 euro alla voce "Rettifica contributi in c/esercizio per destinazione ad investimenti" quale quota del riparto del fondo sanitario indistinto non utilizzata nell'esercizio per destinarla a investimenti per l'anno 2018.

ALLEGATI:

- ALLEGATO 1 – Valutazione analitica dei costi, dei rendimenti e dei risultati per Area Vasta
- ALLEGATO 2 – Modello ministeriale LA dell'anno 2017 e dell'anno 2016.

Ancona, 18/05/2018

F.to IL DIRETTORE GENERALE
Dott. Alessandro Marini



ALLEGATO 1

Valutazione analitica dei costi, dei rendimenti e dei risultati per Area Vasta

Tabelle contenute nell'allegato 1

	Denominazione	Pagina
Tab. 2.1	Confronto Bilancio 2017, Bilancio 2016, Preconsuntivo2017	1
Tab. 4.1a	Dettaglio investimenti	6
Tab. 5.4b	Dettaglio consulenze per conti economici	54
Tab. 9.1	Strutture private accreditate	79

Cod	Descrizione	CONSUNTIVO 2016	PRECONSUNTIVO 2017	CONSUNTIVO 2017	CONSUNTIVO 2017 - CONS 2016	CONSUNTIVO 2017 - PRECONS. 2017
A21	PERSONALE	114.088.580	115.686.929	115.832.589	1.744.008	145.660
A211	PERSONALE DIRIGENTE	41.840.123	41.576.295	41.869.539	29.416	293.244
A212	PERSONALE COMPARTO	68.513.567	69.554.510	69.835.951	1.322.384	281.442
A213	ALTRI COSTI PERSONALE DIPENDENTE	3.239.200	3.680.733	3.416.718	177.518	264.016
A214	RETTIFICA COSTI DEL PERSONALE DIPENDENTE (-)	574.022	319.587	438.963	135.059	119.376
A215	PERSONALE NON DIPENDENTE	1.069.713	1.194.978	1.149.343	79.630	45.635
A22	BENI	49.023.613	52.453.687	51.753.127	2.729.514	700.560
A220	FARMACI	34.391.707	36.766.547	36.367.177	1.975.470	399.370
A221	BENI SANITARI	13.035.022	14.019.415	13.806.573	771.551	212.842
A222	BENI NON SANITARI	1.596.884	1.667.726	1.579.377	17.507	88.348
A23	SERVIZI	28.041.206	27.030.427	27.099.716	941.490	69.288
A231	APPALTI	14.870.959	14.367.262	14.964.221	93.261	596.959
A232	MANUTENZIONI	3.582.149	3.707.252	3.455.809	126.340	251.442
A233	UTENZE	4.617.707	4.240.646	3.936.129	681.578	304.517
A234	CONSULENZE AMMINISTRATIVE E GESTIONALI	-	-	2.000	2.000	2.000
A235	CONSULENZE SANITARIE	50.938	35.300	35.191	15.747	109
A236	GODIMENTO BENI DI TERZI	3.819.068	3.484.181	3.507.950	311.118	23.770
A237	COSTI GENERALI	1.100.384	1.195.788	1.198.416	98.032	2.628
A24	OSP. CONVENZIONATA E ACQUISTO DI RICOVERI	1.840.678	2.466.601	2.232.502	391.824	234.100
A25	SPECIALISTICA ESTERNA	5.487.095	6.981.276	6.561.598	1.074.503	419.678
A252	SPECIALISTICA ESTERNA DA AZIENDE PUBBL. EXTRA-REG	1.738	1.738	871	867	867
A253	SPECIALISTICA ESTERNA DA AZIENDE PRIVATE	5.485.357	6.979.538	6.560.727	1.075.370	418.811
A26	SPECIALISTICA INTERNA	4.643.287	4.728.863	4.728.301	85.013	562
A261	SPECIALISTICA INTERNA	4.643.287	4.728.863	4.728.301	85.013	562
A27	FARMACEUTICA	53.313.168	51.356.948	51.356.330	1.956.838	618
A28	MEDICINA DI BASE	41.355.841	41.390.747	40.996.411	359.431	394.336
A29	ALTRE PRESTAZIONI	44.680.990	46.878.773	46.717.304	2.036.314	161.469
A292	ALTRE PRESTAZIONI DA AZIENDE PUBBL. EXTRA-REGION	89.811	59.622	74.719	15.092	15.097
A293	ALTRE PRESTAZIONI DA AZIENDE PRIVATE	44.591.178	46.819.150	46.642.585	2.051.407	176.565
A293a	Prestazioni di assistenza integrativa e protesica	10.001.309	10.459.262	10.433.161	431.852	26.101
A293b	Prestazioni di assistenza alle persone dipendenti da sostanze stupefacenti, psicotrope o da alcool e persone con infezione da	1.582.163	1.758.721	1.726.082	143.919	32.639
A293c	Prestazioni di assistenza alle persone con disabilità psichiche	3.335.971	3.726.168	3.708.592	372.621	17.576
A293d	Prestazioni di assistenza alle persone anziane e disabili	15.445.209	16.174.620	16.118.957	673.748	55.663
A293e	Prestazioni di assistenza riabilitativa ex art. 26 Legge 833/78	4.120.033	4.227.275	4.268.900	148.866	41.624
A293f	Convenzioni per assistenza infermieristica e altri	7.106.169	7.208.208	7.222.471	116.303	14.263
A293g	Acquisto di prestazioni di assistenza domiciliare integrata (ADI)	61.877	71.348	71.223	9.346	125
A293h	Altre prestazioni (altre prestazioni sanitarie, convenzioni sanitarie, termale, consultoriale, contributi agli assistiti e enti)	2.938.447	3.193.548	3.093.199	154.752	100.349
A30	LIBERA PROFESSIONE	1.806.856	1.675.313	1.730.611	76.245	55.298
A301	LIBERA PROFESSIONE	1.806.856	1.675.313	1.730.611	76.245	55.298
A33	TRASFERIMENTI	16.352	16.352	18.038	1.686	1.686
A331	TRASFERIMENTI	16.352	16.352	18.038	1.686	1.686
A34	ONERI FINANZIARI	29.623	29.795	10.028	19.595	19.768
A341	ONERI FINANZIARI	29.623	29.795	10.028	19.595	19.768
A35	ONERI STRAORDINARI	812.835	1.192.779	1.530.365	717.530	337.586
A351	SOPRAVV. PASSIVE, INSUSSISTENZE DEL PASSIVO E RIVA	812.835	1.192.779	1.524.165	711.330	331.386
A352	MINUSVALENZE	-	-	6.200	6.200	6.200
TOTALE AGGREGATO COSTI		345.140.125	351.888.491	350.566.919	5.426.793	1.321.573
OBBIETTIVO DETERMINA 165/2018 TETTO A) COSTI D'ESERCIZIO				352.234.217		
SCOSTAMENTO COSTI				-	1.667.298	
EXTRA BUDGET CRONICI PROVENIENTI DA FUORI REGIONE E PRESENTI PRESSO LE STRUTTURE RIABILITATIVE MARCHIGIANE				-		
SCOSTAMENTO TETTO A) COSTI D'ESERCIZIO				-	1.667.298	

LIVELLO DEI RICAVI MINIMI

Cod	Descrizione	CONSUNTIVO 2016	PRECONSUNTIVO 2017	CONSUNTIVO 2017	CONSUNTIVO 2017 - CONS 2016	CONSUNTIVO 2017 - PRECONS. 2017
C_PREC	UTILIZZO QUOTE CONTRIBUTI ANNI PRECEDENTI	-	-	-	-	-
C_PRIV	UTILIZZO QUOTE CONTRIBUTI ANNI PRECEDENTI	-	-	-	-	-
	ALTRI RICAVI	15.019.453	15.400.426	14.852.169	167.284	548.257
ENTR_P	di cui: altri contributi in conto esercizio	280	280	13.728	13.448	13.448
LIB_PROF	di cui: ricavi per entrate proprie (senza libera professione) al netto dei sequenti conti: Conven amm. gest SSR (ex conti 72)	12.920.607	13.466.001	12.911.841	8.766	554.160
PROV	di cui: libera professione	2.098.567	1.934.145	1.926.600	171.967	7.545
	PROVENTI STRAORDINARI	2.356.933	7.693.902	8.182.353	5.825.421	488.451
TOTALE LIVELLO RICAVI MINIMI		17.376.386	23.094.328	23.034.522	5.658.136	59.806
OBBIETTIVO DETERMINA 165/2018 TETTO B) LIVELLO RICAVI MINIMI				23.802.181		
SCOSTAMENTO TETTO B) LIVELLO RICAVI MINIMI				-	767.659	
				CONSUNTIVO 2017		
TOTALE INVESTIMENTI FONDI CORRENTI				8.480.346		
OBBIETTIVO DETERMINA 165/2018 TETTO C) INVESTIMENTI FONDI CORRENTI				9.008.667		
SCOSTAMENTO TETTO C) INVESTIMENTI FONDI CORRENTI				-	528.321	

AREA VASTA 2

Cod	Descrizione	CONSUNTIVO 2016	PRECONSUNTIVO 2017	CONSUNTIVO 2017	CONSUNTIVO 2017 - CONS 2016	CONSUNTIVO 2017 - PRECONS. 2017
A21	PERSONALE	231.216.449	231.457.141	234.872.903	3.656.454	3.415.763
A211	PERSONALE DIRIGENTE	92.944.065	92.481.730	92.509.280	434.785	27.550
A212	PERSONALE COMPARTO	135.099.691	135.775.591	139.081.922	3.982.231	3.306.331
A213	ALTRI COSTI PERSONALE DIPENDENTE	1.810.321	2.215.617	2.427.647	617.326	212.030
A214	RETTIFICA COSTI DEL PERSONALE DIPENDENTE (-)	897.918	923.149	955.132	57.215	31.984
A215	PERSONALE NON DIPENDENTE	2.260.290	1.907.352	1.809.187	451.103	98.165
A22	BENI	114.782.770	119.339.055	120.921.492	6.138.722	1.582.437
A220	FARMACI	77.211.644	80.122.749	81.210.874	3.999.231	1.088.125
A221	BENI SANITARI	34.174.004	36.128.801	36.730.089	2.556.085	601.287
A222	BENI NON SANITARI	3.397.122	3.087.504	2.980.528	416.594	106.976
A23	SERVIZI	53.247.446	53.212.701	53.851.681	604.235	638.981
A231	APPALTI	30.981.259	31.684.528	32.537.498	1.556.238	852.970
A232	MANUTENZIONI	6.426.266	6.065.448	5.370.253	1.056.013	695.195
A233	UTENZE	7.048.191	6.537.289	6.440.317	607.874	96.972
A234	CONSULENZE AMMINISTRATIVE E GESTIONALI	24.351	8.668	8.151	16.200	517
A235	CONSULENZE SANITARIE	-	-	-	-	-
A236	GODIMENTO BENI DI TERZI	6.932.753	7.194.325	7.836.927	904.174	642.602
A237	COSTI GENERALI	1.834.626	1.722.442	1.658.535	176.092	63.908
A24	OSP. CONVENZIONATA E ACQUISTO DI RICOVERI	29.186.693	29.962.707	30.364.996	1.178.303	402.289
A25	SPECIALISTICA ESTERNA	18.654.834	19.153.323	18.404.917	249.917	748.406
A252	SPECIALISTICA ESTERNA DA AZIENDE PUBBL. EXTRA-REGIONALI	15.306	15.306	14.199	1.108	1.108
A253	SPECIALISTICA ESTERNA DA AZIENDE PRIVATE	18.639.528	19.138.017	18.390.718	248.809	747.298
A26	SPECIALISTICA INTERNA	6.910.623	6.860.557	6.810.710	99.914	49.848
A261	SPECIALISTICA INTERNA	6.910.623	6.860.557	6.810.710	99.914	49.848
A27	FARMACEUTICA	80.690.961	79.707.053	79.755.340	935.622	48.286
A28	MEDICINA DI BASE	54.119.662	53.944.967	54.400.732	281.069	455.764
A29	ALTRE PRESTAZIONI	84.927.051	91.377.181	90.932.969	6.005.919	444.212
A292	ALTRE PRESTAZIONI DA AZIENDE PUBBL. EXTRA-REGIONALI	53.917	53.917	77.566	23.650	23.650
A293	ALTRE PRESTAZIONI DA AZIENDE PRIVATE	84.873.134	91.323.265	90.855.403	5.982.269	467.862
A293a	<i>Prestazioni di assistenza integrativa e protesica</i>	13.550.768	13.931.736	14.159.840	609.073	228.105
A293b	<i>Prestazioni di assistenza alle persone dipendenti da sostanze stupefacenti, psicotrope o da alcool e persone con infezione da HIV</i>	3.832.002	4.111.861	4.071.726	239.725	40.134
A293c	<i>Prestazioni di assistenza alle persone con disabilità psichiche</i>	10.369.990	13.342.250	13.367.259	2.997.269	25.009
A293d	<i>Prestazioni di assistenza alle persone anziane e disabili</i>	28.468.601	32.264.085	31.949.272	3.480.671	314.813
A293e	<i>Prestazioni di assistenza riabilitativa ex art. 26 Legge 833/78</i>	17.739.502	17.673.085	17.161.454	578.048	511.632
A293f	<i>Convenzioni per assistenza infermieristica e altri</i>	5.804.802	6.056.000	6.167.305	362.502	111.304
A293g	<i>Acquisto di prestazioni di assistenza domiciliare integrata (ADI)</i>	1.746.051	739.269	724.564	1.021.486	14.704
A293h	<i>Altre prestazioni (altre prestazioni sanitarie, convenzioni sanitarie, termale, consultoriale, contributi agli assistiti e enti)</i>	3.361.419	3.204.979	3.253.983	107.436	49.004
A30	LIBERA PROFESSIONE	6.662.967	6.632.085	6.517.959	145.008	114.126
A301	LIBERA PROFESSIONE	6.662.967	6.632.085	6.517.959	145.008	114.126
A33	TRASFERIMENTI	114.296	114.296	53.738	60.558	60.558
A331	TRASFERIMENTI	114.296	114.296	53.738	60.558	60.558
A34	ONERI FINANZIARI	196	0	0	196	0
A341	ONERI FINANZIARI	196	0	0	196	0
A35	ONERI STRAORDINARI	2.293.420	2.931.210	4.042.467	1.749.047	1.111.257
A351	SOPRAVV. PASSIVE, INSUSSISTENZE DEL PASSIVO E RIVALORI	2.292.365	2.931.211	4.039.235	1.746.870	1.108.024
A352	MINUSVALENZE	1.055	1	3.232	2.177	3.233
TOTALE AGGREGATO COSTI		682.807.370	694.692.277	700.929.904	18.122.534	6.237.627
OBBIETTIVO DETERMINA 165/2018 TETTO A) COSTI D'ESERCIZIO				686.069.847		
SCOSTAMENTO COSTI				14.860.057		
EXTRA BUDGET CRONICI PROVENIENTI DA FUORI REGIONE E PRESENTI PRESSO LE STRUTTURE RIABILITATIVE MARCHIGIANE				210.025		
SCOSTAMENTO TETTO A) COSTI D'ESERCIZIO				14.650.032		

LIVELLO DEI RICAVI MINIMI

Cod	Descrizione	CONSUNTIVO 2016	PRECONSUNTIVO 2017	CONSUNTIVO 2017	CONSUNTIVO 2017 - CONS 2016	CONSUNTIVO 2017 - PRECONS. 2017
	UTILIZZO QUOTE CONTRIBUTI ANNI PRECEDENTI	-	-	-	-	-
C_PREC	UTILIZZO QUOTE CONTRIBUTI ANNI PRECEDENTI	-	-	-	-	-
	ALTRI RICAVI	23.380.225	23.426.655	22.213.092	1.167.133	1.213.563
C_PRIV	di cui: altri contributi in conto esercizio	190.135	16.008	55.258	134.877	39.250
ENTR_P	di cui: ricavi per entrate proprie (senza libera professione) al netto dei seguenti conti. Conven amm. cest SSR (ex conti 72)	15.454.832	15.838.401	14.709.571	745.260	1.128.829
LIB_PROF	di cui: libera professione	7.735.259	7.572.247	7.448.264	286.995	123.983
PROV	PROVENTI STRAORDINARI	5.850.055	5.986.875	7.088.604	1.238.548	1.101.728
TOTALE LIVELLO RICAVI MINIMI		29.230.281	29.413.531	29.301.696	71.415	111.835
OBBIETTIVO DETERMINA 165/2018 TETTO B) LIVELLO RICAVI MINIMI				31.298.441		
SCOSTAMENTO TETTO B) LIVELLO RICAVI MINIMI				1.996.745		
				CONSUNTIVO 2017		
TOTALE INVESTIMENTI FONDI CORRENTI				4.660.713		
OBBIETTIVO DETERMINA 165/2018 TETTO C) INVESTIMENTI FONDI CORRENTI				5.456.359		
SCOSTAMENTO TETTO C) INVESTIMENTI FONDI CORRENTI				795.646		

AREA VASTA 3

Cod	Descrizione	CONSUNTIVO 2016	PRECONSUNTIVO 2017	CONSUNTIVO 2017	CONSUNTIVO 2017 - CONS 2016	CONSUNTIVO 2017 - PRECONS. 2017
A21	PERSONALE	180.548.650	181.884.863	181.685.165	1.136.515	199.697
A211	PERSONALE DIRIGENTE	71.496.172	72.125.795	71.770.869	274.697	354.926
A212	PERSONALE COMPARTO	107.426.293	108.518.694	108.616.433	1.190.140	97.739
A213	ALTRI COSTI PERSONALE DIPENDENTE	1.234.514	1.230.047	1.392.261	157.746	162.214
A214	RETTIFICA COSTI DEL PERSONALE DIPENDENTE (-)	625.716	369.567	471.671	154.046	102.104
A215	PERSONALE NON DIPENDENTE	1.017.386	379.893	377.273	640.113	2.620
A22	BENI	86.140.978	89.398.082	89.339.258	3.198.280	58.824
A220	FARMACI	57.627.031	59.248.943	59.538.567	1.911.536	289.624
A221	BENI SANITARI	26.871.093	28.471.569	28.128.933	1.257.840	342.636
A222	BENI NON SANITARI	1.642.854	1.677.570	1.671.758	28.903	5.812
A23	SERVIZI	38.783.274	38.152.738	38.085.523	697.751	67.215
A231	APPALTI	20.965.672	22.086.199	22.507.841	1.542.169	421.642
A232	MANUTENZIONI	6.305.698	5.701.376	5.224.072	1.081.625	477.303
A233	UTENZE	5.592.359	4.981.512	5.135.239	457.121	153.727
A234	CONSULENZE AMMINISTRATIVE E GESTIONALI	-	498	-	-	498
A235	CONSULENZE SANITARIE	-	-	-	-	-
A236	GODIMENTO BENI DI TERZI	4.648.678	4.213.214	4.099.496	549.182	113.718
A237	COSTI GENERALI	1.270.866	1.169.940	1.118.875	151.991	51.065
A24	OSP. CONVENZIONATA E ACQUISTO DI RICOVERI	36.628.264	35.455.390	37.368.283	740.018	1.912.893
A25	SPECIALISTICA ESTERNA	13.905.177	12.815.242	13.940.463	35.287	1.125.221
A252	SPECIALISTICA ESTERNA DA AZIENDE PUBBL. EXTRA-REG	71.887	70.000	85.390	13.503	15.390
A253	SPECIALISTICA ESTERNA DA AZIENDE PRIVATE	13.833.290	12.745.242	13.855.074	21.784	1.109.832
A26	SPECIALISTICA INTERNA	4.192.883	4.209.883	4.121.944	70.939	87.939
A261	SPECIALISTICA INTERNA	4.192.883	4.209.883	4.121.944	70.939	87.939
A27	FARMACEUTICA	49.658.259	51.395.686	51.397.397	1.739.139	1.711
A28	MEDICINA DI BASE	34.742.714	34.803.121	34.715.680	27.033	87.440
A29	ALTRE PRESTAZIONI	56.383.833	67.084.973	62.518.360	6.134.527	4.566.613
A292	ALTRE PRESTAZIONI DA AZIENDE PUBBL. EXTRA-REGION	47.390	49.696	45.565	1.825	4.131
A293	ALTRE PRESTAZIONI DA AZIENDE PRIVATE	56.336.443	67.035.277	62.472.795	6.136.352	4.562.482
A293a	Prestazioni di assistenza integrativa e protesica	9.782.545	9.859.961	9.716.021	66.524	143.940
A293b	Prestazioni di assistenza alle persone dipendenti da sostanze stupefacenti, psicotrope o da alcool e persone con infezione da	2.007.855	2.110.117	2.058.094	50.240	52.023
A293c	Prestazioni di assistenza alle persone con disabilità psichiche	2.628.124	2.763.738	2.725.717	97.593	38.021
A293d	Prestazioni di assistenza alle persone anziane e disabili	16.164.245	18.151.228	17.338.260	1.174.015	812.969
A293e	Prestazioni di assistenza riabilitativa ex art. 26 Legge 833/78	22.412.240	30.211.208	26.628.703	4.216.463	3.582.505
A293f	Convenzioni per assistenza infermieristica e altri	255.460	283.500	256.876	1.415	26.624
A293g	Acquisto di prestazioni di assistenza domiciliare integrata (ADI)	180.106	145.195	144.322	35.784	873
A293h	Altre prestazioni (altre prestazioni sanitarie, convenzioni sanitarie, termale, consorzio, contributi agli assistiti e enti)	2.905.868	3.510.330	3.604.802	698.934	94.472
A30	LIBERA PROFESSIONE	4.535.875	4.270.422	4.307.146	228.729	36.724
A301	LIBERA PROFESSIONE	4.535.875	4.270.422	4.307.146	228.729	36.724
A33	TRASFERIMENTI	23.078	24.688	29.250	6.173	4.562
A331	TRASFERIMENTI	23.078	24.688	29.250	6.173	4.562
A34	ONERI FINANZIARI	140	235	235	95	0
A341	ONERI FINANZIARI	140	235	235	95	0
A35	ONERI STRAORDINARI	788.254	5.265.905	5.204.895	4.416.641	61.010
A351	SOPRAVV. PASSIVE, INSUSSISTENZE DEL PASSIVO E RIVA	788.254	5.265.905	5.199.779	4.411.525	66.125
A352	MINUSVALENZE	-	-	5.116	5.116	5.116
TOTALE AGGREGATO COSTI		506.331.379	524.761.227	522.713.601	16.382.222	2.047.626
OBBIETTIVO DETERMINA 165/2018 TETTO A) COSTI D'ESERCIZIO				514.175.574		
SCOSTAMENTO COSTI				8.538.027		
EXTRA BUDGET CRONICI PROVENIENTI DA FUORI REGIONE E PRESENTI PRESSO LE STRUTTURE RIABILITATIVE MARCHIGIANE				7.175.435		
SCOSTAMENTO TETTO A) COSTI D'ESERCIZIO				1.362.592		

LIVELLO DEI RICAVI MINIMI

Cod	Descrizione	CONSUNTIVO 2016	PRECONSUNTIVO 2017	CONSUNTIVO 2017	CONSUNTIVO 2017 - CONS 2016	CONSUNTIVO 2017 - PRECONS. 2017
	UTILIZZO QUOTE CONTRIBUTI ANNI PRECEDENTI	-	-	-	-	-
C_PREC	UTILIZZO QUOTE CONTRIBUTI ANNI PRECEDENTI	-	-	-	-	-
	ALTRI RICAVI	17.010.604	15.057.863	14.753.465	2.257.138	304.397
C_PRIV	di cui: altri contributi in conto esercizio	99.653	81.781	34.619	65.033	47.162
ENTR_P	di cui: ricavi per entrate proprie (senza libera professione) al netto dei seguenti conti. Conven amm. cest SSR (ex conti 72	11.616.179	10.030.809	9.776.450	1.839.730	254.360
LIB_PROF	di cui: libera professione	5.294.772	4.945.272	4.942.396	352.375	2.876
PROV	PROVENTI STRAORDINARI	3.636.212	6.872.943	7.112.929	3.476.717	239.985
TOTALE LIVELLO RICAVI MINIMI		20.646.815	21.930.806	21.866.394	1.219.578	64.412
OBBIETTIVO DETERMINA 165/2018 TETTO B) LIVELLO RICAVI MINIMI				19.296.145		
SCOSTAMENTO TETTO B) LIVELLO RICAVI MINIMI				2.570.249		
				CONSUNTIVO 2017		
TOTALE INVESTIMENTI FONDI CORRENTI				7.278.199		
OBBIETTIVO DETERMINA 165/2018 TETTO C) INVESTIMENTI FONDI CORRENTI				7.144.953		
SCOSTAMENTO TETTO C) INVESTIMENTI FONDI CORRENTI				133.246		

Cod	Descrizione	CONSUNTIVO 2016	PRECONSUNTIVO 2017	CONSUNTIVO 2017	CONSUNTIVO 2017 - CONS 2016	CONSUNTIVO 2017 - PRECONS. 2017
A21	PERSONALE	88.308.058	90.399.084	90.295.739	1.987.681	103.344
A211	PERSONALE DIRIGENTE	34.633.601	35.705.081	35.475.618	842.017	229.464
A212	PERSONALE COMPARTO	51.629.643	53.070.625	53.078.308	1.448.665	7.684
A213	ALTRI COSTI PERSONALE DIPENDENTE	1.144.047	1.095.684	1.139.687	4.359	44.003
A214	RETTIFICA COSTI DEL PERSONALE DIPENDENTE (-)	52.996	85.035	85.555	32.559	520
A215	PERSONALE NON DIPENDENTE	953.763	612.729	687.681	266.082	74.952
A22	BENI	47.485.883	49.411.686	49.081.299	1.595.416	330.387
A220	FARMACI	32.282.997	32.861.290	32.602.541	319.544	258.749
A221	BENI SANITARI	13.998.167	15.323.552	15.259.290	1.261.122	64.263
A222	BENI NON SANITARI	1.204.719	1.226.844	1.219.469	14.749	7.375
A23	SERVIZI	19.820.989	19.850.710	19.879.399	58.411	28.689
A231	APPALTI	11.737.756	11.955.843	12.197.964	460.209	242.121
A232	MANUTENZIONI	2.841.063	2.934.399	2.904.514	63.451	29.885
A233	UTENZE	2.324.628	2.207.333	2.119.660	204.968	87.673
A234	CONSULENZE AMMINISTRATIVE E GESTIONALI	1.417	4.673	-	1.417	4.673
A235	CONSULENZE SANITARIE	-	-	-	-	-
A236	GODIMENTO BENI DI TERZI	2.124.862	1.940.568	1.896.496	228.366	44.073
A237	COSTI GENERALI	791.263	807.893	760.765	30.498	47.128
A24	OSP. CONVENZIONATA E ACQUISTO DI RICOVERI	8.233.310	7.249.840	7.265.943	967.367	16.103
A25	SPECIALISTICA ESTERNA	3.917.578	3.783.723	3.927.460	9.882	143.737
A252	SPECIALISTICA ESTERNA DA AZIENDE PUBBL. EXTRA-REG	2.424	755	756	1.668	1
A253	SPECIALISTICA ESTERNA DA AZIENDE PRIVATE	3.915.154	3.782.968	3.926.704	11.550	143.736
A26	SPECIALISTICA INTERNA	1.758.973	1.899.700	1.889.541	130.568	10.159
A261	SPECIALISTICA INTERNA	1.758.973	1.899.700	1.889.541	130.568	10.159
A27	FARMACEUTICA	28.065.632	28.089.652	28.105.655	40.023	16.003
A28	MEDICINA DI BASE	18.835.996	18.995.197	18.966.538	130.542	28.659
A29	ALTRE PRESTAZIONI	18.131.635	18.876.917	19.161.669	1.030.034	284.752
A292	ALTRE PRESTAZIONI DA AZIENDE PUBBL. EXTRA-REGION	33.485	0	10.928	22.557	10.928
A293	ALTRE PRESTAZIONI DA AZIENDE PRIVATE	18.098.150	18.876.917	19.150.741	1.052.591	273.823
A293a	Prestazioni di assistenza integrativa e protesica	2.156.123	2.191.371	2.202.901	46.778	11.531
A293b	Prestazioni di assistenza alle persone dipendenti da sostanze stupefacenti, psicotrope o da alcool e persone con infezione da	657.584	829.700	808.142	150.539	21.558
A293c	Prestazioni di assistenza alle persone con disabilità psichiche	2.544.009	2.818.900	2.763.475	219.466	55.425
A293d	Prestazioni di assistenza alle persone anziane e disabili	6.169.730	6.232.540	6.314.707	144.977	82.168
A293e	Prestazioni di assistenza riabilitativa ex art. 26 Legge 833/78	2.959.085	3.267.937	3.274.038	314.953	6.101
A293f	Convenzioni per assistenza infermieristica e altri	483.654	481.591	482.836	817	1.245
A293g	Acquisto di prestazioni di assistenza domiciliare integrata (ADI)	981.790	827.533	869.650	112.139	42.117
A293h	Altre prestazioni (altre prestazioni sanitarie, convenzioni sanitarie, termale, consultoriale, contributi agli assistiti e enti)	2.146.176	2.227.346	2.434.991	288.815	207.645
A30	LIBERA PROFESSIONE	1.392.318	1.397.173	1.365.154	27.164	32.019
A301	LIBERA PROFESSIONE	1.392.318	1.397.173	1.365.154	27.164	32.019
A33	TRASFERIMENTI	13.120	10.835	10.835	2.285	0
A331	TRASFERIMENTI	13.120	10.835	10.835	2.285	0
A34	ONERI FINANZIARI	7.052	709	709	6.343	0
A341	ONERI FINANZIARI	7.052	709	709	6.343	0
A35	ONERI STRAORDINARI	259.936	769.000	1.140.545	880.609	371.546
A351	SOPRAVV. PASSIVE, INSUSSISTENZE DEL PASSIVO E RIVA	259.629	744.104	1.115.650	856.021	371.546
A352	MINUSVALENZE	308	24.896	24.896	24.588	0
TOTALE AGGREGATO COSTI		236.230.479	240.734.225	241.090.486	4.860.008	356.261
OBBIETTIVO DETERMINA 165/2018 TETTO A) COSTI D'ESERCIZIO				239.203.411		
SCOSTAMENTO COSTI				1.887.075		
EXTRA BUDGET CRONICI PROVENIENTI DA FUORI REGIONE E PRESENTI PRESSO LE STRUTTURE RIABILITATIVE MARCHIGIANE				734.000		
SCOSTAMENTO TETTO A) COSTI D'ESERCIZIO				1.153.075		

LIVELLO DEI RICAVI MINIMI

Cod	Descrizione	CONSUNTIVO 2016	PRECONSUNTIVO 2017	CONSUNTIVO 2017	CONSUNTIVO 2017 - CONS 2016	CONSUNTIVO 2017 - PRECONS. 2017
C_PREC	UTILIZZO QUOTE CONTRIBUTI ANNI PRECEDENTI	-	-	-	-	-
	UTILIZZO QUOTE CONTRIBUTI ANNI PRECEDENTI	-	-	-	-	-
	ALTRI RICAVI	7.657.558	7.337.403	7.229.987	427.571	107.415
C_PRIV	di cui: altri contributi in conto esercizio	39.726	14.602	11.374	28.352	3.228
ENTR_P	di cui: ricavi per entrate proprie (senza libera professione) al netto dei seguenti conti: Conven amm. cest SSR (ex conti 72	5.849.485	5.560.697	5.456.546	392.939	104.150
LIB_PROF	di cui: libera professione	1.768.346	1.762.104	1.762.067	6.280	38
PROV	PROVENTI STRAORDINARI	1.641.098	4.908.975	5.163.992	3.522.893	255.017
TOTALE LIVELLO RICAVI MINIMI		9.298.656	12.246.377	12.393.979	3.095.322	147.602
OBBIETTIVO DETERMINA 165/2018 TETTO B) LIVELLO RICAVI MINIMI				11.925.727		
SCOSTAMENTO TETTO B) LIVELLO RICAVI MINIMI				468.252		
				CONSUNTIVO 2017		
TOTALE INVESTIMENTI FONDI CORRENTI				4.016.748		
OBBIETTIVO DETERMINA 165/2018 TETTO C) INVESTIMENTI FONDI CORRENTI				4.057.846		
SCOSTAMENTO TETTO C) INVESTIMENTI FONDI CORRENTI				41.098		

Cod	Descrizione	CONSUNTIVO 2016	PRECONSUNTIVO 2017	CONSUNTIVO 2017	CONSUNTIVO 2017 - CONS 2016	CONSUNTIVO 2017 - PRECONS. 2017
A21	PERSONALE	128.970.516	131.461.074	132.129.131	3.158.615	668.057
A211	PERSONALE DIRIGENTE	53.113.835	53.471.081	53.839.916	726.081	368.836
A212	PERSONALE COMPARTO	74.595.359	76.681.214	76.760.049	2.164.689	78.835
A213	ALTRI COSTI PERSONALE DIPENDENTE	1.134.694	1.156.146	1.297.390	162.696	141.244
A214	RETTIFICA COSTI DEL PERSONALE DIPENDENTE (-)	364.627	364.627	268.700	95.927	95.927
A215	PERSONALE NON DIPENDENTE	491.255	517.260	500.476	9.221	16.784
A22	BENI	62.311.853	65.224.499	65.975.461	3.663.608	750.962
A220	FARMACI	37.406.029	37.663.394	39.466.481	2.060.452	1.803.086
A221	BENI SANITARI	23.106.122	25.495.431	24.523.823	1.417.701	971.608
A222	BENI NON SANITARI	1.799.702	2.065.674	1.985.157	185.455	80.517
A23	SERVIZI	29.124.021	28.677.783	29.300.961	176.940	623.179
A231	APPALTI	15.410.002	15.562.289	16.444.554	1.034.552	882.265
A232	MANUTENZIONI	5.240.622	5.441.315	5.345.957	105.336	95.357
A233	UTENZE	3.780.002	3.674.882	3.662.420	117.582	12.463
A234	CONSULENZE AMMINISTRATIVE E GESTIONALI	15.415	38.046	-	15.415	38.046
A235	CONSULENZE SANITARIE	-	-	-	-	-
A236	GODIMENTO BENI DI TERZI	3.607.310	2.868.484	2.812.570	794.741	55.915
A237	COSTI GENERALI	1.070.670	1.092.766	1.035.460	35.210	57.306
A24	OSP. CONVENZIONATA E ACQUISTO DI RICOVERI	29.925.820	33.743.660	32.735.967	2.810.148	1.007.693
A25	SPECIALISTICA ESTERNA	11.902.280	13.877.224	13.701.512	1.799.232	175.712
A252	SPECIALISTICA ESTERNA DA AZIENDE PUBBL. EXTRA-REG	9.135	9.135	3.615	5.519	5.519
A253	SPECIALISTICA ESTERNA DA AZIENDE PRIVATE	11.893.145	13.868.090	13.697.897	1.804.751	170.193
A26	SPECIALISTICA INTERNA	3.314.165	3.314.522	3.194.687	119.478	119.835
A261	SPECIALISTICA INTERNA	3.314.165	3.314.522	3.194.687	119.478	119.835
A27	FARMACUTICA	31.868.009	31.302.866	31.306.284	561.726	3.418
A28	MEDICINA DI BASE	22.307.131	22.414.048	22.258.088	49.043	155.960
A29	ALTRE PRESTAZIONI	22.313.810	24.013.178	23.239.025	925.216	774.153
A292	ALTRE PRESTAZIONI DA AZIENDE PUBBL. EXTRA-REGION	18.998	20.468	32.123	13.125	11.655
A293	ALTRE PRESTAZIONI DA AZIENDE PRIVATE	22.294.812	23.992.710	23.206.903	912.091	785.808
A293a	Prestazioni di assistenza integrativa e protesica	4.657.726	4.719.977	4.840.506	182.780	120.530
A293b	Prestazioni di assistenza alle persone dipendenti da sostanze stupefacenti, psicotrope o da alcool e persone con infezione da	1.494.367	1.246.045	1.188.081	306.286	57.963
A293c	Prestazioni di assistenza alle persone con disabilità psichiche	2.146.432	2.906.837	2.814.342	667.910	92.495
A293d	Prestazioni di assistenza alle persone anziane e disabili	7.282.470	8.125.045	7.597.849	315.379	527.196
A293e	Prestazioni di assistenza riabilitativa ex art. 26 Legge 83/078	332.316	588.190	277.332	54.983	310.858
A293f	Convenzioni per assistenza infermieristica e altri	1.623.807	1.621.124	1.655.431	31.624	34.307
A293g	Acquisto di prestazioni di assistenza domiciliare integrata (ADI)	2.516.492	2.645.541	2.645.541	129.049	0
A293h	Altre prestazioni (altre prestazioni sanitarie, convenzioni sanitarie, termale, consorziale, contributi agli assistiti e enti)	2.241.203	2.139.952	2.187.820	53.383	47.867
A30	LIBERA PROFESSIONE	3.766.565	3.583.186	3.615.980	150.585	32.794
A301	LIBERA PROFESSIONE	3.766.565	3.583.186	3.615.980	150.585	32.794
A33	TRASFERIMENTI	22.396	22.396	17.909	4.487	4.487
A331	TRASFERIMENTI	22.396	22.396	17.909	4.487	4.487
A34	ONERI FINANZIARI	0	0	0	0	0
A341	ONERI FINANZIARI	0	0	0	0	0
A35	ONERI STRAORDINARI	992.710	363.608	623.909	368.801	260.301
A351	SOPRAVV. PASSIVE, INSUSSISTENZE DEL PASSIVO E RIVA	987.729	362.499	622.578	365.150	260.079
A352	MINUSVALENZE	4.981	1.109	1.331	3.650	222
TOTALE AGGREGATO COSTI		346.819.276	357.998.044	358.098.915	11.279.639	100.872
OBBIETTIVO DETERMINA 165/2018 TETTO A) COSTI D'ESERCIZIO				357.685.731		
SCOSTAMENTO COSTI				413.184		
EXTRA BUDGET CRONICI PROVENIENTI DA FUORI REGIONE E PRESENTI PRESSO LE STRUTTURE RIABILITATIVE MARCHIGIANE						
SCOSTAMENTO TETTO A) COSTI D'ESERCIZIO				413.184		

LIVELLO DEI RICAVI MINIMI

Cod	Descrizione	CONSUNTIVO 2016	PRECONSUNTIVO 2017	CONSUNTIVO 2017	CONSUNTIVO 2017 - CONS 2016	CONSUNTIVO 2017 - PRECONS. 2017
	UTILIZZO QUOTE CONTRIBUTI ANNI PRECEDENTI	-	-	-	-	-
C_PREC	UTILIZZO QUOTE CONTRIBUTI ANNI PRECEDENTI	-	-	-	-	-
	ALTRI RICAVI	13.450.484	12.708.957	13.124.076	326.408	415.119
C_PRIV	di cui: altri contributi in conto esercizio	266.440	167.050	286.681	20.241	119.631
ENTR_P	di cui: ricavi per entrate proprie (senza libera professione) al netto dei seguenti conti. Conven amm. cest SSR (ex conti 72	8.993.907	8.398.631	8.767.873	226.034	369.242
LIB_PROF	di cui: libera professione	4.190.137	4.143.276	4.069.521	120.615	73.754
PROV	PROVENTI STRAORDINARI	2.536.040	3.855.223	4.045.127	1.509.087	189.904
TOTALE LIVELLO RICAVI MINIMI		15.986.524	16.564.180	17.169.203	1.182.679	605.023
OBBIETTIVO DETERMINA 165/2018 TETTO B) LIVELLO RICAVI MINIMI				16.579.705		
SCOSTAMENTO TETTO B) LIVELLO RICAVI MINIMI				589.498		
				CONSUNTIVO 2017		
TOTALE INVESTIMENTI FONDI CORRENTI				6.557.481		
OBBIETTIVO DETERMINA 165/2018 TETTO C) INVESTIMENTI FONDI CORRENTI				5.901.995		
SCOSTAMENTO TETTO C) INVESTIMENTI FONDI CORRENTI				655.486		

AAVV	INVESTIMENTO	N-INV. TO	PRIORITA (da 1 a 5)	Motivo dell'Investimento Nuovo Acquisto/Sostituzione/Potenziamento/Innovazione/Upgrading/Integrazione rispondenza a standard di legge (specificare)	Descrizione Intervento/Investimento	Destinazione Ospedale/Territorio (Indicare in maniera specifica il nome del presidio o del dipartimento/distretto/poliambulatorio/DSM/residenza, ecc)	Destinazione U.O. di destinazione	Nome direttore di U.O	PROGETTO	Valore complessivo dell'Intervento/Investimento	Previsione 2017	Totale 2017	Δ V.A. Totale 2017 - Previsione 2017	Δ % Totale 2017 - Previsione 2017	Copertura finanziaria	Note
AV1	IMMOBILIZZAZIONI IN CORSO E ACCONTI	45-1			Realizzazione nuovo Distretto Sanitario a Montecchio in Comune Valle Foglia.	Distretto Pesaro				2.000.000	955.432	860.063	- 95.369	-10%	Fondi correnti	
AV1	IMMOBILIZZAZIONI IN CORSO E ACCONTI	41-1			Realizzazione REMS Fossombrone	DSM				3.409.826	500.000	641.419	141.419	28%	Contributi finalizzati	
AV1	IMMOBILIZZAZIONI IN CORSO E ACCONTI	41-2			opere necessarie per adeguare l'Ospedale di Sassocorvaro, di cagli e la RSA di Urbina alle norme di prevenzione incendi	Ospedale di Cagli Urbania e Sassocorvaro				1.270.000	100.000	278.297	178.297	178%	Finanziamento Legge 67/88 art. 20 AdP 2010	
AV1	IMMOBILIZZAZIONI IN CORSO E ACCONTI	41-3			Finanziamento per intervento di miglioramento sismico dell'ospedale "Santa Maria della Misericordia di Urbino corpo A	Ospedale Urbino				826.000	62.953	62.953	-	0%	Finanziamento Legge 67/88 art. 20 AdP 2010	
AV1	IMMOBILIZZAZIONI IN CORSO E ACCONTI	41-5			Opere di adeguamento ai fini della prevenzione degli incendi ospedali di fossombrone e pergola e lavori di ristrutturazione dialisi ospedale di fossombrone	Ospedale Fossombrone e Pergola				1.010.000	50.000	24.879	- 25.121	-50%	Finanziamento Legge 67/88 art. 20 AdP 2010	
AV1	IMMOBILIZZAZIONI IN CORSO E ACCONTI	41-8			Realizzazione delle opere necessarie per adeguare l'Ospedale di rete di Urbino "Santa Maria della Misericordia" alle norme di prevenzione incendi	Ospedale Urbino				1.100.000	50.000	104.021	54.021	108%	Finanziamento Legge 67/88 art. 20 AdP 2010	
AV1	INTERVENTI DI MANUTENZIONE STRAORDINARIA SU IMMOBILI	45-2			Adeguamento strutturale corpo centrale (blocco B) ospedale di Urbino (sismica) determina 608/2014 asur dg	Ospedale URBINO				1.900.000	410.141	215.970	- 194.171	-47%	Fondi correnti	
AV1	INTERVENTI DI MANUTENZIONE STRAORDINARIA SU IMMOBILI	45-3			Sostituzioni infissi H Urbino (corpo centrale) + finiture piano terra	Ospedale URBINO				400.000	315.000	308.914	- 6.086	-2%	Fondi correnti	
AV1	INTERVENTI DI MANUTENZIONE STRAORDINARIA SU IMMOBILI	45-4	POTENZIAMENTO		Lavori installazione risonanza osteoarticolare	Ospedale Comunità Fossombrone					195.485	207.828	12.343	6%	Fondi correnti	
AV1	INTERVENTI DI MANUTENZIONE STRAORDINARIA SU IMMOBILI	45-5			Adeguamento normativa antincendio DM 2015 - Varie Sedi	Varie sedi				500.000	100.000	99.366	- 634	-1%	Fondi correnti	
AV1	INTERVENTI DI MANUTENZIONE STRAORDINARIA SU IMMOBILI	45-6			Realizzazione 18PL geriatria ospedale Urbino&	Ospedale URBINO			POSTI LETTO DGRM 735/15 GERIATRIA		337.950	379.827	41.877	12%	Fondi correnti	
AV1	INTERVENTI DI MANUTENZIONE STRAORDINARIA SU IMMOBILI	45-7	SOSTITUZIONE		Lavori di installazione TAC Ospedale Urbino	Ospedale URBINO					100.000	99.905	- 96	0%	Fondi correnti	
AV1	INTERVENTI DI MANUTENZIONE STRAORDINARIA SU IMMOBILI	45-8			Adeguamento sismico Ospedale Cagli a seguito di prove sismiche	Ospedale Comunità Cagli				2.100.000	80.000	41.160	- 38.840	-49%	Fondi correnti	
AV1	INTERVENTI DI MANUTENZIONE STRAORDINARIA SU IMMOBILI	45-9			Ristrutturazione pronto soccorso Ospedale di Urbino (nuove partizioni interne, ampliamento camera calda)	Pronto Soccorso Urbino					3.223	3.223	-	0%	Fondi correnti	
AV1	INTERVENTI DI MANUTENZIONE STRAORDINARIA SU IMMOBILI	45-11			Installazione Ascensori Ospedale Urbino	Ospedale URBINO					118.169	118.169	-	0%	Fondi correnti	
AV1	INTERVENTI DI MANUTENZIONE STRAORDINARIA SU IMMOBILI	45-12			Realizzazione rampa di accesso Ospedale Urbino via G. Di Vittorio	Ospedale URBINO					38.307	38.307	-	0%	Fondi correnti	
AV1	INTERVENTI DI MANUTENZIONE STRAORDINARIA SU IMMOBILI	45-13			Realizzazione di locali x collocazione spogliatoi sottotetto ospedale urbino	Ospedale URBINO					79.072	79.072	-	0%	Fondi correnti	
AV1	INTERVENTI DI MANUTENZIONE STRAORDINARIA SU IMMOBILI	45-14			Climatizzazione varie strutture	Varie sedi					164.329	164.329	-	0%	Fondi correnti	
AV1	INTERVENTI DI MANUTENZIONE STRAORDINARIA SU IMMOBILI	45-15			Apertura corridoi piano secondo blocco centrale	Ospedale URBINO					180.000	174.929	- 5.071	-3%	Fondi correnti	
AV1	INTERVENTI DI MANUTENZIONE STRAORDINARIA SU IMMOBILI	45-16			Realizzazione di una seconda sala endoscopica piano terra H Urbino	Ospedale URBINO					120.000	64.422	- 55.578	-46%	Fondi correnti	
AV1	INTERVENTI DI MANUTENZIONE STRAORDINARIA SU IMMOBILI	45-17			Adeguamento strutturale ospedale di Urbino Blocco D &	Ospedale URBINO				2.100.000	50.000	2.028	- 47.972	-96%	Fondi correnti	
AV1	INTERVENTI DI MANUTENZIONE STRAORDINARIA SU IMMOBILI	45-19			Realizzazione 8PL medicina Urgenza&	Ospedale URBINO				300.000	23.857	4.819	- 19.038	-80%	Fondi correnti	
AV1	INTERVENTI DI MANUTENZIONE STRAORDINARIA SU IMMOBILI	45-20			Completamento impianto di videosorveglianza H Urbino	Ospedale URBINO					14.923	14.923	-	0%	Fondi correnti	
AV1	INTERVENTI DI MANUTENZIONE STRAORDINARIA SU IMMOBILI	45-23			Lavori di straordinaria manutenzione realizzazione ambulatori PAT Fossombrone Cagli Sassocorvaro	Ospedale Comunità vari					37.949	37.949	-	0%	Fondi correnti	
AV1	INTERVENTI DI MANUTENZIONE STRAORDINARIA SU IMMOBILI	45-28			Ristrutturazione/completamento rete LAN H Urbino	Ospedale URBINO					39.345	39.346	1	0%	Fondi correnti	
AV1	INTERVENTI DI MANUTENZIONE STRAORDINARIA SU IMMOBILI	45-29			Sostituzione centrale termica	Ospedale Comunità Sassocorvaro					5.000	4.774	- 226	-5%	Fondi correnti	
AV1	INTERVENTI DI MANUTENZIONE STRAORDINARIA SU IMMOBILI	45-31			Strordinaria manutenzione locali x collocazione Spogliatoi	Ospedale Comunità Sassocorvaro					1.485	1.485	-	0%	Fondi correnti	
AV1	INTERVENTI DI MANUTENZIONE STRAORDINARIA SU IMMOBILI	45-32			Ristrutturazione Impianto elettrico fornitura a bassa tensione macerata feltria	Distretto Urbino					17.609	17.609	-	0%	Fondi correnti	
AV1	INTERVENTI DI MANUTENZIONE STRAORDINARIA SU IMMOBILI	45-33			Realizzazione CAL distretto Macerata Feltria	Distretto Urbino					245.000	232.738	- 12.262	-5%	Fondi correnti	
AV1	INTERVENTI DI MANUTENZIONE STRAORDINARIA SU IMMOBILI	45-35			Strordinaria manutenzione locali via redipuglia	Distretto Pesaro					101.389	93.249	- 8.140	-8%	Fondi correnti	

AAVV	INVESTIMENTO	N-INV. TO	PRIORITA (da 1 a 5)	Motivo dell'Investimento Nuovo Acquisto/Sostituzione/Potenziamento/Innovazione/Upgrading/Integrazione rispondenza a standard di legge (specificare)	Descrizione Intervento/Investimento	Destinazione Ospedale/Territorio (indicare in maniera specifica il nome del presidio o del dipartimento/distretto/poliambulatorio/DSM/residenza, ecc)	Destinazione U.O. di destinazione	Nome direttore di U.O.	PROGETTO	Valore complessivo dell'intervento/Investimento	Previsione 2017	Totale 2017	Δ V.A. Totale 2017 - Previsione 2017	Δ % Totale 2017 - Previsione 2017	Copertura finanziaria	Note
AV1	INTERVENTI DI MANUTENZIONE STRAORDINARIA SU IMMOBILI	45-37			Ristrutturazione/completamento rete LAN H Pergola	Ospedale Pergola					39.346	54.196	14.850	38%	Fondi correnti	
AV1	INTERVENTI DI MANUTENZIONE STRAORDINARIA SU IMMOBILI	45-41			Ripristino ingresso H Urbino antistante blocco A	Ospedale URBINO					56.000	55.757	243	0%	Fondi correnti	
AV1	INTERVENTI DI MANUTENZIONE STRAORDINARIA SU IMMOBILI	45-43			Fognature e sistemazione esterne	Ospedale Pergola					66.383	65.578	805	-1%	Fondi correnti	
AV1	INTERVENTI DI MANUTENZIONE STRAORDINARIA SU IMMOBILI	45-45			Straordinaria Manutenzione Locali STDP Fossombrone	Distretto Fano					16.744	16.745	1	0%	Fondi correnti	
AV1	INTERVENTI DI MANUTENZIONE STRAORDINARIA SU IMMOBILI	45-46			Sostituzione Infissi RSA Mondavio	Distretto Fano					12.812	12.812	-	0%	Fondi correnti	
AV1	INTERVENTI DI MANUTENZIONE STRAORDINARIA SU IMMOBILI	45-47			Straordinaria Manutenzione della rete di distribuzione impianti riscaldamento Mondolfo	Distretto Fano					55.000	56.489	1.489	3%	Fondi correnti	
AV1	INTERVENTI DI MANUTENZIONE STRAORDINARIA SU IMMOBILI	45-49			Videosorveglianza, infissi e sistemazione area esterna del Bevano	Distretto Fano					24.115	24.115	-	0%	Fondi correnti	
AV1	INTERVENTI DI MANUTENZIONE STRAORDINARIA SU IMMOBILI	45-51			Completamento Demolizione Magazzino Petriccio	Distretto Urbino					15.860	15.860	-	0%	Fondi correnti	
AV1	INTERVENTI DI MANUTENZIONE STRAORDINARIA SU IMMOBILI	45-52			Adeguamento alle norme per il superamento delle barriere architettoniche della palazzina D ospedale santa Croce di Fano	Distretto Fano					6.710	6.710	-	0%	Fondi correnti	
AV1	INTERVENTI DI MANUTENZIONE STRAORDINARIA SU IMMOBILI	45-53			Lavori manutenzione straordinaria imp.elettrici e speciali sala operatoria interna al blocco Parto e piano terzo osp.urbino	Ospedale URBINO					55.000	44.009	10.991	-20%	Fondi correnti	
AV1	INTERVENTI DI MANUTENZIONE STRAORDINARIA SU IMMOBILI	45-54			Lavori straordinaria manutenzione impianto chiamata e rete dati distretto urbana	Distretto Urbino					11.453	11.453	-	0%	Fondi correnti	
AV1	INTERVENTI DI MANUTENZIONE STRAORDINARIA SU IMMOBILI	45-56			Completamento impianto UTA ospedale URBINO blocco D	Ospedale URBINO					69.201	69.201	-	0%	Fondi correnti	
AV1	INTERVENTI DI MANUTENZIONE STRAORDINARIA SU IMMOBILI	45-57			Realizzazione centrale termica Blocco D Fano	Distretto Fano					24.156	24.156	-	0%	Fondi correnti	
AV1	MIGLORIE SU BENI DI TERZI	45-58			Completamento ristrutturazione prospetti rsa galantara	Distretto Pesaro					48.007	48.007	-	0%	Fondi correnti	
AV1	INTERVENTI DI MANUTENZIONE STRAORDINARIA SU IMMOBILI	45-59			adeguamento Locali x collocazione AVIS	Ospedale Comunità Cagli					30.000	48.190	18.190	61%	Fondi correnti	
AV1	INTERVENTI DI MANUTENZIONE STRAORDINARIA SU IMMOBILI	45-60			Impermeabilizzazione ala sud H Urbino	Ospedale URBINO					39.820	39.821	1	0%	Fondi correnti	
AV1	INTERVENTI DI MANUTENZIONE STRAORDINARIA SU IMMOBILI	45-61			Lavori di straordinaria manutenzione PPI Pergola	Ospedale Pergola					42.700	42.700	-	0%	Fondi correnti	
AV1	INTERVENTI DI MANUTENZIONE STRAORDINARIA SU IMMOBILI	45-62			Ampliamento centro trasfusionale Urbino	Ospedale URBINO					18.000	13.817	4.183	-23%	Fondi correnti	
AV1	INTERVENTI DI MANUTENZIONE STRAORDINARIA SU IMMOBILI	45-63			Completamento gas medicali medicina uomini e donne H Urbino	Ospedale URBINO					37.905	37.905	-	0%	Fondi correnti	
AV1	INTERVENTI DI MANUTENZIONE STRAORDINARIA SU IMMOBILI	45-64			Apertura piano 1 blocco centrale	Ospedale URBINO					168.000	162.392	5.608	-3%	Fondi correnti	
AV1	INTERVENTI DI MANUTENZIONE STRAORDINARIA SU IMMOBILI	45-66			Manutenzione straordinaria scala centrale H urbino	Ospedale URBINO					80.000	77.918	2.082	-3%	Fondi correnti	
AV1	INTERVENTI DI MANUTENZIONE STRAORDINARIA SU IMMOBILI	45-67			Messa a norma dei locali preparazione farmacia antiblastici	Ospedale URBINO					40.926	40.925	1	0%	Fondi correnti	
AV1	INTERVENTI DI MANUTENZIONE STRAORDINARIA SU IMMOBILI	45-68			Straordinaria manutenzione locali piano terra serv.veterinario distretto H urbino	Ospedale URBINO					25.000	18.300	6.700	-27%	Fondi correnti	
AV1	INTERVENTI DI MANUTENZIONE STRAORDINARIA SU IMMOBILI	45-69			EFFICIENTAMENTO ENERGETICO VARIE SEDI	Ospedale URBINO					30.872	30.872	-	0%	Fondi correnti	
AV1	INTERVENTI DI MANUTENZIONE STRAORDINARIA SU IMMOBILI	45-70			Straordinaria manutenzione per attivazione cure intermedie Ospedale di Cagli	Ospedale Comunità Cagli					42.305	42.306	1	0%	Fondi correnti	
AV1	INTERVENTI DI MANUTENZIONE STRAORDINARIA SU IMMOBILI	45-71			Straordinaria manutenzione riassetto palestra fisioterapia Fossombrone	Ospedale Comunità Fossombrone					17.206	17.209	3	0%	Fondi correnti	
AV1	MIGLORIE SU BENI DI TERZI	45-72			Adeguamento rete informatica del dipartimento di prevenzione e dell'ufficio patenti	Dipartimento prevenzione					9.760	12.200	2.440	25%	Fondi correnti	
AV1	INTERVENTI DI MANUTENZIONE STRAORDINARIA SU IMMOBILI	45-73			Manutenzione straordinaria Ascensori H urbino	Ospedale URBINO					25.620	25.620	-	0%	Fondi correnti	
AV1	INTERVENTI DI MANUTENZIONE STRAORDINARIA SU IMMOBILI	45-74			Manutenzione straordinaria sostituzione porte diagnostiche radiologia H Urbino	Ospedale URBINO					31.000	30.304	696	-2%	Fondi correnti	
AV1	INTERVENTI DI MANUTENZIONE STRAORDINARIA SU IMMOBILI	45-75			Pensilina 118 H urbino - copertura mezzi soccorso	Ospedale URBINO					20.000	22.155	2.155	11%	Fondi correnti	
AV1	INTERVENTI DI MANUTENZIONE STRAORDINARIA SU IMMOBILI	45-76			Lavori di riqualificazione centro antidiabetico	Ospedale URBINO					20.000	48.190	28.190	141%	Fondi correnti	

AAVV	INVESTIMENTO	N-INV. TO	PRIORITA (da 1 a 5)	Motivo dell'Investimento Nuovo Acquisto/Sostituzione/Potenziamento/Innovazione/Upgrading/Integrazione rispondenza a standard di legge (specificare)	Descrizione Intervento/Investimento	Destinazione Ospedale/Territorio (Indicare in maniera specifica il nome del presidio o del dipartimento/distretto/poliambulatorio/DSM/residenza, ecc)	Destinazione U.O. di destinazione	Nome direttore di U.O.	PROGETTO	Valore complessivo dell'intervento/Investimento	Previsione 2017	Totale 2017	Δ V.A. Totale 2017 - Previsione 2017	Δ % Totale 2017 - Previsione 2017	Copertura finanziaria	Note
AV1	INTERVENTI DI MANUTENZIONE STRAORDINARIA SU IMMOBILI	45-77			Lavori propedeutici alla ristrutturazione camera mortuaria e sala autoptica H Urbino	Ospedale URBINO					50.000	48.190	- 1.810	-4%	Fondi correnti	
AV1	INTERVENTI DI MANUTENZIONE STRAORDINARIA SU IMMOBILI	45-78			Progettazione impiantistica ex-ime	Ospedale URBINO						6.344	6.344	0%	Fondi correnti	
AV1	ATTREZZATURE BIOMEDICALI				APPARECCHIATURE PER AEROSOL	Distretto Pesaro	ADI DISTRETTO PESARO	Mombello			894	894	-	0%	Fondi correnti	
AV1	ATTREZZATURE BIOMEDICALI				APPARECCHIATURE PER AEROSOL	Distretto Pesaro	ADI DISTRETTO PESARO	Mombello			894	894	-	0%	Fondi correnti	
AV1	ATTREZZATURE BIOMEDICALI				APPARECCHIATURE PER AEROSOL	Distretto Pesaro	ADI DISTRETTO PESARO	Mombello			894	1.049	155	17%	Fondi correnti	
AV1	ATTREZZATURE BIOMEDICALI				APPARECCHIATURE DI SOLLEVAMENTO/MONTASCALE	Distretto Urbino	CC DISTRETTO MACERATA FELTRIA	Magnoni			8.996	8.996	-	0%	Fondi correnti	
AV1	ATTREZZATURE BIOMEDICALI				APPARECCHIATURE PER LAVAGGIO E DISINFEZIONE	Ospedale URBINO	CC MEDICINA OSPEDALE URBINO	sossai			7.198	7.198	-	0%	Fondi correnti	
AV1	ATTREZZATURE BIOMEDICALI				APPARECCHIATURE PER LAVAGGIO E DISINFEZIONE	Ospedale URBINO	CC ORTOPEDIA OSPEDALE URBINO	Pecchia			7.198	7.198	-	0%	Fondi correnti	
AV1	ATTREZZATURE BIOMEDICALI				APPARECCHIATURE PER SOLLEVAMENTO MALATI	Ospedale URBINO	CC GERIATRIA OSPEDALE URBINO	Morbidoni			20.544	8.613	- 11.930	-58%	Fondi correnti	
AV1	ATTREZZATURE BIOMEDICALI				APPARECCHIATURE PER SOLLEVAMENTO MALATI	Ospedale URBINO	CHIRURGIA GEN. DEGENZE OSPEDALE URBINO	cicetti			2.252	2.252	-	0%	Fondi correnti	
AV1	ATTREZZATURE BIOMEDICALI				APPARECCHIATURE PER SOLLEVAMENTO MALATI	Ospedale URBINO	ORTOPEDIA DEGENZE OSPEDALE URBINO	Pecchia			2.252	2.252	-	0%	Fondi correnti	
AV1	ATTREZZATURE BIOMEDICALI				BICICLETTE	Distretto Pesaro	RSR TREBBIANTICO GALANTARA - STRUT. RESID. GESTIONE DIRETTA PER ANZIANI	Mombello			549	549	-	0%	Fondi correnti	
AV1	ATTREZZATURE BIOMEDICALI				CONGELATORI DA LABORATORIO	Distretto Pesaro	STR BARSANTI - LABORATORIO ANALISI TERRITORIALE	Mombello			13.596	13.596	-	0%	Fondi correnti	
AV1	ATTREZZATURE BIOMEDICALI				DEFIBRILLATORI - MATERIALI SPECIFICI	Ospedale URBINO	CC CARDIOLOGIA OSPEDALE URBINO	Busacca			244	244	-	0%	Fondi correnti	
AV1	ATTREZZATURE BIOMEDICALI				DEFIBRILLATORI - MATERIALI SPECIFICI	Ospedale URBINO	CC GERIATRIA OSPEDALE URBINO	Morbidoni			244	244	-	0%	Fondi correnti	
AV1	ATTREZZATURE BIOMEDICALI				DEFIBRILLATORI SEMI-AUTOMATICI	Distretto Pesaro	SPECIALISTICA AMBULATORIALE DISTRETTO PESARO - VIA XI FEBBRAIO				1.067	1.067	-	0%	Fondi correnti	
AV1	ATTREZZATURE BIOMEDICALI				DEFIBRILLATORI SEMI-AUTOMATICI	Ospedale Comunità Sassocorvaro	AMBULATORIO INFERMIERISTICO SASSOCORVARO				1.067	1.067	-	0%	Fondi correnti	
AV1	ATTREZZATURE BIOMEDICALI				DEFIBRILLATORI SEMI-AUTOMATICI	Ospedale Comunità Cagli	AMBULATORIO INFERMIERISTICO CAGLI				1.067	1.067	-	0%	Fondi correnti	
AV1	ATTREZZATURE BIOMEDICALI				DEFIBRILLATORI SEMI-AUTOMATICI	Ospedale URBINO	CC CARDIOLOGIA OSPEDALE URBINO	Busacca			6.198	6.198	-	0%	Fondi correnti	
AV1	ATTREZZATURE BIOMEDICALI				DEFIBRILLATORI SEMI-AUTOMATICI	Ospedale URBINO	CC GERIATRIA OSPEDALE URBINO	Morbidoni			6.198	6.198	-	0%	Fondi correnti	
AV1	ATTREZZATURE BIOMEDICALI				APPARECCHIATURE PER STERILIZZAZIONE CHIMICA	Distretto Pesaro	ADI DISTRETTO PESARO	Mombello			137	137	-	0%	Fondi correnti	
AV1	ATTREZZATURE BIOMEDICALI				APPARECCHIATURE PER STERILIZZAZIONE CHIMICA	Distretto Pesaro	ADI DISTRETTO PESARO	Mombello			137	137	-	0%	Fondi correnti	
AV1	ATTREZZATURE BIOMEDICALI				APPARECCHIATURE PER STERILIZZAZIONE CHIMICA	Distretto Pesaro	ADI DISTRETTO PESARO	Mombello			116	116	-	0%	Fondi correnti	
AV1	ATTREZZATURE BIOMEDICALI				APPARECCHIATURE PER STERILIZZAZIONE CHIMICA	Distretto Pesaro	ADI DISTRETTO PESARO	Mombello			116	116	-	0%	Fondi correnti	
AV1	ATTREZZATURE BIOMEDICALI				AUDIOMETRI	Distretto Fano	CC DISTRETTO SEDE FOSSOMBRONE	Guidi			5.856	5.856	-	0%	Fondi correnti	
AV1	ATTREZZATURE BIOMEDICALI				AUDIOMETRI	Distretto Fano	CC DISTRETTO SEDE PERGOLA	Guidi			5.856	5.856	-	0%	Fondi correnti	
AV1	ATTREZZATURE BIOMEDICALI				AUSILI PER IL SOLLEVAMENTO/SOLLEVAPERSONE	Distretto Fano	RSA MONDAVIO	Guidi			3.900	3.900	-	0%	Fondi correnti	
AV1	ATTREZZATURE BIOMEDICALI				CARROZZINE	Ospedale URBINO	GERIATRIA DEGENZE OSPEDALE URBINO	Morbidoni			1.244	1.244	-	0%	Fondi correnti	
AV1	ATTREZZATURE BIOMEDICALI				CARROZZINE	Ospedale Pergola	RIABILITAZIONE DEGENZA OSPEDALE PERGOLA	maurizi			5.242	5.242	-	0%	Fondi correnti	
AV1	ATTREZZATURE BIOMEDICALI				CENTRIFUGHE	Distretto Urbino	STDP ATTIVITA' CLINICA E RIABILITATIVA DISTRETTO URBINO	Magnoni			1.135	1.135	-	0%	Fondi correnti	
AV1	ATTREZZATURE BIOMEDICALI				COAGULOMETRI	Distretto Pesaro	ADI DISTRETTO PESARO	Mombello			793	793	-	0%	Fondi correnti	
AV1	ATTREZZATURE BIOMEDICALI				COAGULOMETRI	Distretto Pesaro	ADI DISTRETTO PESARO	Mombello			793	793	-	0%	Fondi correnti	
AV1	ATTREZZATURE BIOMEDICALI				DERMATOSCOPI	Distretto Fano	POLIAMBULATORIO FANO	Guidi			1.027	1.027	-	0%	Fondi correnti	
AV1	ATTREZZATURE BIOMEDICALI				ECOTOMOGRAFI - ALTRI COMPONENTI ACCESSORI HARDWARE	Ospedale URBINO	CC CARDIOLOGIA OSPEDALE URBINO	Busacca			1.830	1.830	-	0%	Fondi correnti	
AV1	ATTREZZATURE BIOMEDICALI				FASCIATOI	Distretto Pesaro	CC DISTRETTO PESARO - SEDE DI MONTECCHIO	Mombello			1.589	1.589	-	0%	Fondi correnti	
AV1	ATTREZZATURE BIOMEDICALI				SPIROMETRI AD USO CLINICO/DIAGNOSTICO	Distretto Urbino	CC DISTRETTO MACERATA FELTRIA	Magnoni			1.671	1.671	-	0%	Fondi correnti	
AV1	ATTREZZATURE BIOMEDICALI				ELETTROCARDIOGRAFI PER USO GENERALE	Ospedale URBINO	CC GERIATRIA OSPEDALE URBINO	Morbidoni			3.111	3.111	-	0%	Fondi correnti	
AV1	ATTREZZATURE BIOMEDICALI				FRIGORIFERO PER FARMACI	Ospedale URBINO	GERIATRIA DEGENZE OSPEDALE URBINO	Morbidoni			1.693	1.693	-	0%	Fondi correnti	
AV1	ATTREZZATURE BIOMEDICALI				LETTI/POLTRONE ELETRIFICATI DA PARTO	Ospedale URBINO	SALA PARTO	Canducci			40.216	40.216	-	0%	Fondi correnti	
AV1	ATTREZZATURE BIOMEDICALI				OFTALMOSCOPI	Distretto Urbino	CC DISTRETTO CAGLI	Magnoni			267	267	-	0%	Fondi correnti	
AV1	ATTREZZATURE BIOMEDICALI				PULSOSSIMETRI	Ospedale URBINO	CC GERIATRIA OSPEDALE URBINO	Morbidoni			1.000	1.000	-	0%	Fondi correnti	
AV1	ATTREZZATURE BIOMEDICALI				SISTEMI PER PODOSCOPIA	Distretto Pesaro	SPECIALISTICA AMBULATORIALE DISTRETTO PESARO - MONTECCHIO	Mombello			683	683	-	0%	Fondi correnti	

AAVV	INVESTIMENTO	N-INV. TO	PRIORITA (da 1 a 5)	Motivo dell'Investimento Nuovo Acquisto/Sostituzione/Potenziamento/Innovazione/Upgrading/Integrazione rispondenza a standard di legge (specificare)	Descrizione Intervento/Investimento	Destinazione Ospedale/Territorio (Indicare in maniera specifica il nome del presidio o del dipartimento/distretto/poliambulatorio/DSM/residenza, ecc)	Destinazione U.O. di destinazione	Nome direttore di U.O.	PROGETTO	Valore complessivo dell'intervento/Investimento	Previsione 2017	Totale 2017	Δ V.A. Totale 2017 - Previsione 2017	Δ % Totale 2017 - Previsione 2017	Copertura finanziaria	Note	
AV1	ATTREZZATURE BIOMEDICALI				SISTEMI PER TRAZIONI	Ospedale URBINO	ORTOPEDIA SALA GESSI OSPEDALE URBINO	Pecchia			4.192	4.192	-		0%	Fondi correnti	
AV1	ATTREZZATURE BIOMEDICALI				STRUMENTAZIONE PER LAVAGGIO, DISINFEZIONE E STERILIZZAZIONE NON ALTRIMENTI CLASS	Ospedale URBINO	SERVIZIO CENTRALE DI STERILIZZAZIONE OSPEDALE URBINO	Cani			2.492	2.492	-		0%	Fondi correnti	
AV1	ATTREZZATURE BIOMEDICALI				STRUMENTAZIONE PER TRAZIONI ORTOPEDICHE - MATERIALI SPECIFICI	Ospedale URBINO	ORTOPEDIA SALA GESSI OSPEDALE URBINO	Pecchia			4.894	4.894	-		0%	Fondi correnti	
AV1	ATTREZZATURE BIOMEDICALI				Microinfusori x insulina	Vari distretti					120.000	118.529	- 1.471		-1%	Fondi correnti	
AV1	ATTREZZATURE BIOMEDICALI				Ausili protesici all 3	Vari distretti					70.000	47.164	- 22.836		-33%	Fondi correnti	
AV1	ATTREZZATURE BIOMEDICALI				REGISTRATORI HOLTER ECG	Ospedale Comunità Sassocorvaro	CARDIOLOGIA AMBULATORIO OSPEDALE SASSOCORVARO				9.028	9.028	-		0%	Fondi correnti	
AV1	ATTREZZATURE BIOMEDICALI				APPARECCHIATURE PER STERILIZZAZIONE CHIMICA	Distretto Fano	CC DISTRETTO SEDE FANO	guidi			98	98	-		0%	Fondi correnti	
AV1	ATTREZZATURE BIOMEDICALI				MAMMOGRAFI - COMPONENTI ACCESSORI HARDWARE NON ALTRIMENTI CLASSIFICATI	Ospedale Comunità Fossombrone	Radiologia Fossombrone	ciuffetti			6.954	6.954	-		0%	Fondi correnti	
AV1	ATTREZZATURE BIOMEDICALI				Elettrobisturi	Ospedale Comunità Fossombrone	SALA ENDOSCOPICA OSPEDALE FOSSOMBRONE	Tatali			6.682	6.682	-		0%	Fondi correnti	
AV1	ATTREZZATURE BIOMEDICALI				Elettrobisturi	Ospedale Pergola	SALA ENDOSCOPICA OSPEDALE PERGOLA	Tatali			22.280	22.280	-		0%	Fondi correnti	
AV1	ATTREZZATURE BIOMEDICALI				Elettrobisturi	Ospedale Comunità Sassocorvaro	SALA ENDOSCOPICA OSPEDALE SASSOCORVARO	Tatali			6.682	6.682	-		0%	Fondi correnti	
AV1	ATTREZZATURE BIOMEDICALI				FRIGORIFERO PER FARMACI	Distretto Fano	MAGAZZINO FARMACEUTICO TERRITORIALE FANO	Guidi			3.658	3.658	-		0%	Fondi correnti	
AV1	ATTREZZATURE BIOMEDICALI				FRIGORIFERO PER FARMACI	Ospedale Comunità Fossombrone	CC DISTRETTO SEDE FOSSOMBRONE	guidi			1.482	1.482	-		0%	Fondi correnti	
AV1	ATTREZZATURE BIOMEDICALI				FRIGORIFERO PER FARMACI	Ospedale Pergola	SALA ENDOSCOPICA OSPEDALE PERGOLA	Tatali			1.482	1.482	-		0%	Fondi correnti	
AV1	ATTREZZATURE BIOMEDICALI				FRIGORIFERO PER FARMACI	Distretto Fano	POLIAMBULATORIO MONDOLFO	guidi			2.965	2.965	-		0%	Fondi correnti	
AV1	ATTREZZATURE BIOMEDICALI				FRIGORIFERO PER FARMACI	Ospedale Pergola	CC LABORATORIO ANALISI OSPEDALE PERGOLA	Tatali			3.121	3.121	-		0%	Fondi correnti	
AV1	ATTREZZATURE BIOMEDICALI				FRIGORIFERO PER FARMACI	Distretto Fano	PRESIDIO SANITARIO TUTELA DELLA SALUTE IN CARCERE - FOSSOMBRONE	fraternali			3.121	3.121	-		0%	Fondi correnti	
AV1	ATTREZZATURE BIOMEDICALI				FRIGORIFERO PER FARMACI	Distretto Pesaro	CC DISTRETTO PESARO - SEDE DI MONTECCHIO	mombello			3.658	3.658	-		0%	Fondi correnti	
AV1	ATTREZZATURE BIOMEDICALI				FRIGORIFERO PER FARMACI	Distretto Pesaro	SPECIALISTICA AMBULATORIALE DISTRETTO PESARO - MONTECCHIO	mombello			1.562	1.638	76		5%	Fondi correnti	
AV1	ATTREZZATURE BIOMEDICALI				FRIGORIFERO PER FARMACI	Distretto Pesaro	SPECIALISTICA AMBULATORIALE DISTRETTO PESARO - MONTECCHIO	mombello			2.745	2.745	-		0%	Fondi correnti	
AV1	ATTREZZATURE BIOMEDICALI				Colonna portatile per isteroscopia	Ospedale URBINO	CC OSTETRICA GIN. OSPEDALE URBINO	Canducci			20.000	24.272	4.272		21%	Fondi correnti	
AV1	ATTREZZATURE BIOMEDICALI				SISTEMA PER GESTIONE VIE AEREE	Ospedale URBINO	TERAPIA INTENSIVA /RIANIMAZIONE	BRANCALEONI				24.148	24.148			0%	Fondi correnti
AV1	ATTREZZATURE BIOMEDICALI				SISTEMA PER GESTIONE VIE AEREE	Ospedale URBINO	UO OTORINO	CARIN				24.148	24.148			0%	Fondi correnti
AV1	ATTREZZATURE BIOMEDICALI				ECOTOMOGRAFO MULTIDISCIPLINARE PER SENOLOGIA	Ospedale URBINO	DIAGNOSTICA PER IMMAGINI- SENOLOGIA	CIUFFETTI_MANNA			36.600	48.220	11.620		32%	Fondi correnti	
AV1	ATTREZZATURE BIOMEDICALI				Microscopio Operatorio	Ospedale Pergola	UO OCULISTICA	VENTURI				48.190	48.190			0%	Fondi correnti
AV1	ATTREZZATURE BIOMEDICALI				N. 1 IMPEDEZIOMETRO	Distretto Urbino	AMBUL-SEDE DI MACERATA FELTRIA	MAGNONI			4.500	4.514	14		0%	Fondi correnti	
AV1	ATTREZZATURE BIOMEDICALI				N. 2 DEFIBRILLATORI SEMIAUTOMATICI	Distretto Fano	CSM FANO - BEVANO	BADOLI			2.100	3.205	1.105		53%	Fondi correnti	
AV1	ATTREZZATURE BIOMEDICALI				N. 2 POLTRONE CHIRURGICHE OFTALMOLOGIA	Ospedale URBINO	UO OCULISTICA	VENTURI			30.500	24.400	- 6.100		-20%	Fondi correnti	
AV1	ATTREZZATURE BIOMEDICALI				N. 1 CICLOERGOMETRO - AMBULATORIO CARDIOLOGICO TERR	Distretto Fano	AMB.RIO CARDIOLOGICO di FANO	GUIDI			7.320	4.270	- 3.050		-42%	Fondi correnti	
AV1	ATTREZZATURE BIOMEDICALI				DEFIBRILLATORE SEMIAUTOMATICO	Distretto Fano	RSA MONDOLFO	GUIDI			1.500	1.067	- 433		-29%	Fondi correnti	
AV1	ATTREZZATURE BIOMEDICALI				DEFIBRILLATORE SEMIAUTOMATICO	Distretto Fano	CONSULTORIO FANO	GUIDI			1.500	1.067	- 433		-29%	Fondi correnti	
AV1	ATTREZZATURE BIOMEDICALI				N. 2 VIDEOCOLOSSCOPIO	Ospedale URBINO	SERVIZIO ENDOSCOPIA DIGESTIVA	TATALI			48.678	48.702	24		0%	Fondi correnti	
AV1	ATTREZZATURE BIOMEDICALI				N. 3 VIDEOGASTROSCOPI	Ospedale URBINO	SERVIZIO ENDOSCOPIA DIGESTIVA	TATALI			66.758	67.142	384		1%	Fondi correnti	
AV1	ATTREZZATURE BIOMEDICALI				TOMOGRAFI A RISONANZA MAGNETICA	Ospedale Comunità Fossombrone	Radiologia Fossombrone	Ciuffetti			322.505	322.505	-		0%	Fondi correnti	
AV1	ATTREZZATURE BIOMEDICALI			POTENZIAMENTO	STRUMENTAZIONE PER TRATTAMENTI TERAPEUTICI E CHIRURGICI IN OFTALMOLOGIA NON ALTR (analizzatore corneale)	Ospedale URBINO	Oculistica Urbino					36.234	36.234			0%	Fondi correnti
AV1	ATTREZZATURE BIOMEDICALI			POTENZIAMENTO	MICROSCOPIO x UO Oculistica	Ospedale URBINO	Oculistica Urbino	Venturi			122.000	102.480	- 19.520		-16%	Fondi correnti	
AV1	ATTREZZATURE BIOMEDICALI				TAC	Ospedale URBINO	Radiologia Urbino	Ciuffetti			455.000	405.650	- 49.350		-11%	Fondi correnti	
AV1	ATTREZZATURE BIOMEDICALI			SOSTITUZIONE	Cabine silenti (audiometriche)	Distretto Fano	Otorino fossombrone	guidi			6.090	6.090	-		0%	Fondi correnti	
AV1	ATTREZZATURE BIOMEDICALI			SOSTITUZIONE	Cabine silenti (audiometriche)	Distretto Pesaro	Montecchio				6.090	6.090	-		0%	Fondi correnti	
AV1	ATTREZZATURE BIOMEDICALI			SOSTITUZIONE	AUTOCLOVE PERGOLA	Ospedale Pergola	Chirurgia Pergola	Gammarota			31.524	31.524	-		0%	Fondi correnti	
AV1	ATTREZZATURE BIOMEDICALI			SOSTITUZIONE	OFTALMOSCOPI	Distretto Pesaro	Ambulatorio oculistico				1.379	13.729	12.351		896%	Fondi correnti	
AV1	ATTREZZATURE BIOMEDICALI			SOSTITUZIONE	OFTALMOSCOPI	Distretto Urbino	Ambulatorio oculistico Cagli					13.729	13.729			0%	Fondi correnti
AV1	ATTREZZATURE BIOMEDICALI			SOSTITUZIONE	OFTALMOSCOPI	Distretto Fano	Ambulatorio oculistico Mondavio				1.379	1.373	- 6		0%	Fondi correnti	

AAVV	INVESTIMENTO	N-INV. TO	PRIORITA (da 1 a 5)	Motivo dell'Investimento Nuovo Acquisto/Sostituzione/ Potenziamento/ Innovazione/Upgrading/ Integrazione rispondenza a standard di legge (specificare)	Descrizione Intervento/Investimento	Destinazione Ospedale/Territorio (Indicare in maniera specifica il nome del presidio o del dipartimento/distretto/poliambulatorio/DSM/residenza, ecc)	Destinazione U.O. di destinazione	Nome direttore di U.O.	PROGETTO	Valore complessivo dell'Intervento/Investimento	Previsione 2017	Totale 2017	Δ V.A. Totale 2017 - Previsione 2017	Δ % Totale 2017 - Previsione 2017	Copertura finanziaria	Note
AV1	ATTREZZATURE BIOMEDICALI			SOSTITUZIONE	Tavolo autoptico	Ospedale Urbino	camera mortuaria urbino				35.380	20.789	-14.591	-41%	Fondi correnti	
AV1	ATTREZZATURE BIOMEDICALI				SONDE ECOGRAFICHE		CC CARDIOLOGIA OSPEDALE URBINO					3.386	3.386	0%	Fondi correnti	
AV1	ATTREZZATURE BIOMEDICALI				STRUMENTAZIONE PER GINECOLOGIA E MATERNO-INFANTILE NON ALTRIMENTI CLASSIFICATA		CC OSTETRICA GIN. OSPEDALE URBINO					3.089	3.089	0%	Fondi correnti	
AV1	ATTREZZATURE BIOMEDICALI				ELETTROCARDIOGRAFI PER USO GENERALE		CC ONCOLOGIA OSPEDALE URBINO					3.160	3.160	0%	Fondi correnti	
AV1	ATTREZZATURE BIOMEDICALI				ALISILI PER IL SOLLEVAMENTO/SOLLEVAPERSONE		CLIRE INTERMEDIE FOSSOMBRONE					3.900	3.900	0%	Fondi correnti	
AV1	ATTREZZATURE BIOMEDICALI				REGISTRATORI HOLTER DELLA PRESSIONE SANGUIGNA		POLIAMBULATORIO FANO VIA IV NOVEMBRE					732	732	0%	Fondi correnti	
AV1	ATTREZZATURE BIOMEDICALI				TESTA LETTO		CC OSPEDALE URBINO					6.368	6.368	0%	Fondi correnti	
AV1	ATTREZZATURE BIOMEDICALI				SISTEMI PER PODOSCOPIA		RIABILITATIVA AMBULATORIALE CAGLI					683	683	0%	Fondi correnti	
AV1	ATTREZZATURE BIOMEDICALI				SISTEMI PER PODOSCOPIA		RIABILITATIVA AMBULATORIALE MACERATA FELTRIA					683	683	0%	Fondi correnti	
AV1	ATTREZZATURE BIOMEDICALI				SISTEMI PER PODOSCOPIA		RIABILITATIVA AMBULATORIALE URBANIA					683	683	0%	Fondi correnti	
AV1	ATTREZZATURE BIOMEDICALI				SATURIMETRO / PULSOSSIMETRO		MAGAZZINO ECONOMIALE/ALIMENTARE URBINO					6.002	6.002	0%	Fondi correnti	
AV1	ATTREZZATURE BIOMEDICALI				CAMERE PER AUDIOMETRIA		CC DISTRETTO PESARO - SEDE DI MONTECCHIO					12.181	12.181	0%	Fondi correnti	
AV1	ATTREZZATURE BIOMEDICALI				AUDIOMETRI		CC DISTRETTO PESARO - SEDE DI MONTECCHIO					5.978	5.978	0%	Fondi correnti	
AV1	ATTREZZATURE BIOMEDICALI				IMPEDENZOMETRI PER L'APPARATO Uditivo		CC DISTRETTO PESARO - SEDE DI MONTECCHIO					4.514	4.514	0%	Fondi correnti	
AV1	ATTREZZATURE BIOMEDICALI				POLISONNIGRAFI		CC DIPARTIMENTO DI PREVENZIONE - PESARO					14.640	14.640	0%	Sanzioni amministrative	
AV1	ATTREZZATURE BIOMEDICALI				POLISONNIGRAFI		CC DIPARTIMENTO DI PREVENZIONE - URBINO					14.640	14.640	0%	Sanzioni amministrative	
AV1	ATTREZZATURE BIOMEDICALI				ELETTROCARDIOGrafo BENEHEART R12		CC OSPEDALE PERGOLA					3.050	3.050	0%	Donazioni	
AV1	ATTREZZATURE BIOMEDICALI				POLISONNIGRAFO SLEEP&GO B		CC OSPEDALE PERGOLA					5.450	5.450	0%	Donazioni	
AV1	ATTREZZATURE BIOMEDICALI				POLISONNIGRAFO SLEEP-&GO B		CC OSPEDALE PERGOLA					5.450	5.450	0%	Donazioni	
AV1	ATTREZZATURE BIOMEDICALI				PULSOSSIMETRO PM10N		CC PEDIATRIA OSPEDALE URBINO					547	547	0%	Donazioni	
AV1	ATTREZZATURE BIOMEDICALI				SISTEMI MOTORIZZATI PER CHIRURGIA ORTOPEDICA		CHIRURGIA GEN. DEGENZE OSPEDALE PERGOLA					13.420	13.420	0%	Donazioni	
AV1	ATTREZZATURE BIOMEDICALI				SOFTER PER REFERTAZIONE ECOGRAFICA		CC CARDIOLOGIA OSPEDALE URBINO					14.640	14.640	0%	Donazioni	
AV1	AUTOMEZZI				N. 12 AUTODAMBLANZE	POTES AV1	CC DISTRETTO PESARO - SEDE DI MONTECCHIO				1.525.517	1.506.448	-19.069	-1%	Fondi correnti	
AV1	MOBILI E ARREDI				APPENDIABILI	Distretto Pesaro	CC DISTRETTO SEDE MACERATA FELTRIA					1.369	1.369	0%	Fondi correnti	
AV1	MOBILI E ARREDI				APPENDIABILI	Distretto Urbino	CC DISTRETTO PESARO - SEDE DI MONTECCHIO					390	390	0%	Fondi correnti	
AV1	MOBILI E ARREDI				ARMADIETTO SPOGLIATOIO	Distretto Pesaro	CC OSPEDALE PERGOLA					1.403	1.403	0%	Fondi correnti	
AV1	MOBILI E ARREDI				ARMADIETTO SPOGLIATOIO	Ospedale Pergola	CC OSPEDALE URBINO					13.749	13.749	0%	Fondi correnti	
AV1	MOBILI E ARREDI				ARMADIETTO SPOGLIATOIO	Ospedale Urbino	GERIATRIA DEGENZE OSPEDALE URBINO					4.965	4.965	0%	Fondi correnti	
AV1	MOBILI E ARREDI				ARMADIETTO SPOGLIATOIO	Distretto Fano	PSICHIATRIA DEGENZE VIA PIZZAGALLI					1.159	1.159	0%	Fondi correnti	
AV1	MOBILI E ARREDI				ARMADIETTO SPOGLIATOIO	Distretto Pesaro	SPECIALISTICA AMBULATORIALE PESARO - VILLA FASTIGGI					421	421	0%	Fondi correnti	
AV1	MOBILI E ARREDI				ARMADIO	Distretto Fano	ATTIVITA' TECNICHE FANO					864	864	0%	Fondi correnti	
AV1	MOBILI E ARREDI				ARMADIO	Distretto Pesaro	C.P. MASCHILE FEMMINILE - STRUT. RESID. GESTIONE DIRETTA PER PSICHIATRICI					3.305	3.305	0%	Fondi correnti	
AV1	MOBILI E ARREDI				ARMADIO	Distretto Fano	CC DIPARTIMENTO DI PREVENZIONE - FANO					1.652	1.652	0%	Fondi correnti	
AV1	MOBILI E ARREDI				ARMADIO	Distretto Pesaro	CC DISTRETTO PESARO - SEDE DI MONTECCHIO					5.948	5.948	0%	Fondi correnti	
AV1	MOBILI E ARREDI				ARMADIO	Distretto Urbino	CC DISTRETTO S.ANGELO IN VADO					3.305	3.305	0%	Fondi correnti	
AV1	MOBILI E ARREDI				ARMADIO	Distretto Urbino	CC DISTRETTO SEDE CAGLI					1.652	1.652	0%	Fondi correnti	
AV1	MOBILI E ARREDI				ARMADIO	Distretto Fano	CC DISTRETTO SEDE FANO					1.652	1.652	0%	Fondi correnti	
AV1	MOBILI E ARREDI				ARMADIO	Distretto Fano	CC DISTRETTO SEDE FOSSOMBRONE					1.652	1.652	0%	Fondi correnti	
AV1	MOBILI E ARREDI				ARMADIO	Distretto Urbino	CC DISTRETTO SEDE MACERATA FELTRIA					5.555	5.555	0%	Fondi correnti	
AV1	MOBILI E ARREDI				ARMADIO	Distretto Fano	CC DISTRETTO SEDE MONDAVIO					1.652	1.652	0%	Fondi correnti	
AV1	MOBILI E ARREDI				ARMADIO	Distretto Fano	CC DISTRETTO SEDE MONDOLOFO					3.305	3.305	0%	Fondi correnti	
AV1	MOBILI E ARREDI				ARMADIO	Distretto Fano	CC DISTRETTO SEDE SALTARA					1.652	1.652	0%	Fondi correnti	
AV1	MOBILI E ARREDI				ARMADIO	Distretto Urbino	CC DISTRETTO SEDE URBANIA					3.305	3.305	0%	Fondi correnti	
AV1	MOBILI E ARREDI				ARMADIO	Distretto Urbino	CC DISTRETTO URBINO					1.652	1.652	0%	Fondi correnti	
AV1	MOBILI E ARREDI				ARMADIO	Distretto Fano	CC FANO - VIA PIZZAGALLI					1.652	1.652	0%	Fondi correnti	
AV1	MOBILI E ARREDI				ARMADIO	Ospedale Cagli	CC ODC CAGLI					3.305	3.305	0%	Fondi correnti	
AV1	MOBILI E ARREDI				ARMADIO	Ospedale Fossombrone	CC ODC FOSSOMBRONE					4.957	4.957	0%	Fondi correnti	
AV1	MOBILI E ARREDI				ARMADIO	Ospedale Sassocorvara	CC ODC SASSOCORVARO					3.305	3.305	0%	Fondi correnti	
AV1	MOBILI E ARREDI				ARMADIO	Ospedale Pergola	CC OSPEDALE PERGOLA					6.610	6.610	0%	Fondi correnti	
AV1	MOBILI E ARREDI				ARMADIO	Ospedale Urbino	CC OSPEDALE URBINO					14.872	14.872	0%	Fondi correnti	
AV1	MOBILI E ARREDI				ARMADIO	Distretto Urbino	CC PREVENZIONE E SICUREZZA AMBIENTI DI LAVORO - URBINO					1.652	1.652	0%	Fondi correnti	
AV1	MOBILI E ARREDI				ARMADIO	Distretto Fano	CENTRO DIURNO BEVANO					1.652	1.652	0%	Fondi correnti	

AAVV	INVESTIMENTO	N-INV. TO	PRIORITA (da 1 a 5)	Motivo dell'Investimento Nuovo Acquisto/Sostituzione/Potenziamento/Innovazione/Upgrading/Integrazione rispondenza a standard di legge (specificare)	Descrizione Intervento/Investimento	Destinazione Ospedale/Territorio (Indicare in maniera specifica il nome del presidio o del dipartimento/distretto/poliambulatorio/DSM/residenza, ecc)	Destinazione U.O. di destinazione	Nome direttore di U.O	PROGETTO	Valore complessivo dell'intervento/Investimento	Previsione 2017	Totale 2017	Δ V.A. Totale 2017 - Previsione 2017	Δ % Totale 2017 - Previsione 2017	Copertura finanziaria	Note
AV1	MOBILI E ARREDI				ARMADIO	Distretto Fano	CENTRO GRAVI DISTRETTO FANO					1.652	1.652	0%	Fondi correnti	
AV1	MOBILI E ARREDI				ARMADIO	Distretto Pesaro	COSTI FUNZIONAMENTO FARMACIE TERRITORIALI DISTRETTO PESARO					1.652	1.652	0%	Fondi correnti	
AV1	MOBILI E ARREDI				ARMADIO	Distretto Fano	DIREZIONE DI AREA VASTA					1.652	1.652	0%	Fondi correnti	
AV1	MOBILI E ARREDI				ARMADIO	Ospedale URBINO	DIREZIONE SANITARIA POU URBINO					1.542	1.542	0%	Fondi correnti	
AV1	MOBILI E ARREDI				ARMADIO	Distretto Fano	FARMACI SCADUTI FANO					1.652	1.652	0%	Fondi correnti	
AV1	MOBILI E ARREDI				ARMADIO	Ospedale URBINO	GERIATRIA DEGENZE OSPEDALE URBINO					1.888	1.888	0%	Fondi correnti	
AV1	MOBILI E ARREDI				ARMADIO	Ospedale URBINO	OSTETRICA E GINEC. DEGENZE OSPEDALE URBINO					2.736	2.736	0%	Fondi correnti	
AV1	MOBILI E ARREDI				ARMADIO	Distretto Fano	PREVENZIONE E PROTEZIONE RISCHI (D.LGS. 626/94) - FANO					2.294	2.294	0%	Fondi correnti	
AV1	MOBILI E ARREDI				ARMADIO	Ospedale URBINO	PRONTO SOCCORSO OSPEDALE URBINO					5.439	5.439	0%	Fondi correnti	
AV1	MOBILI E ARREDI				ARMADIO	Distretto Pesaro	RIABILITATIVA AMBULATORIALE DISTRETTO PESARO					1.652	1.652	0%	Fondi correnti	
AV1	MOBILI E ARREDI				ARMADIO	Distretto Pesaro	RSA MOMBAROCCIO - STRUT. RESID. GESTIONE DIRETTA PER ANZIANI					3.305	3.305	0%	Fondi correnti	
AV1	MOBILI E ARREDI				ARMADIO	Distretto Fano	RSA MONDAVIO					3.305	3.305	0%	Fondi correnti	
AV1	MOBILI E ARREDI				ARMADIO	Distretto Pesaro	RSA TOMASELLO - STRUT. RESID. GESTIONE DIRETTA PER DISABILI					1.652	1.652	0%	Fondi correnti	
AV1	MOBILI E ARREDI				ARMADIO	Distretto Pesaro	RSA TREBBIANTICO GALANTARA - STRUT. RESID. GESTIONE DIRETTA PER ANZIANI					4.957	4.957	0%	Fondi correnti	
AV1	MOBILI E ARREDI				ARMADIO	Distretto Fano	SERV. BILANCIO					4.429	4.429	0%	Fondi correnti	
AV1	MOBILI E ARREDI				ARMADIO	Distretto Fano	SERV. ECONOMATO E PROVVEDITORATO					542	542	0%	Fondi correnti	
AV1	MOBILI E ARREDI				ARMADIO	Distretto Fano	SERV. GESTIONE DEL PERSONALE					5.786	5.786	0%	Fondi correnti	
AV1	MOBILI E ARREDI				ARMADIO	Distretto Pesaro	SERVIZI ASSISTENZA EMERGENZA SANITARIA E 118 DISTRETTO PESARO					511	511	0%	Fondi correnti	
AV1	MOBILI E ARREDI				ARMADIO	Distretto Fano	SERVIZI ASSISTENZA SANITARIA DI BASE DISTRETTO FANO					573	573	0%	Fondi correnti	
AV1	MOBILI E ARREDI				ARMADIO	Distretto Pesaro	SPECIALISTICA AMBULATORIALE PESARO - MONTECCHIO					2.253	2.253	0%	Fondi correnti	
AV1	MOBILI E ARREDI				ARMADIO	Distretto Pesaro	SPECIALISTICA AMBULATORIALE PESARO - VIA NANTERRE					2.169	2.169	0%	Fondi correnti	
AV1	MOBILI E ARREDI				ARMADIO	Distretto Pesaro	SPECIALISTICA AMBULATORIALE PESARO - VIA XI FEBBRAIO					3.305	3.305	0%	Fondi correnti	
AV1	MOBILI E ARREDI				ARMADIO	Distretto Pesaro	STR BARSANTI - LABORATORIO ANALISI TERRITORIALE					1.652	1.652	0%	Fondi correnti	
AV1	MOBILI E ARREDI				ARMADIO	Distretto Pesaro	STRUT. RESID. GESTIONE DIRETTA PER PSICHIATRICI GRUPPO APPARTAMENTI					2.838	2.838	0%	Fondi correnti	
AV1	MOBILI E ARREDI				ARMADIO	Distretto Fano	SUPPORTO AI SISTEMI INFORMATIVI					573	573	0%	Fondi correnti	
AV1	MOBILI E ARREDI				ARMADIO	Distretto Fano	UFFICIO LEGALE					1.437	1.437	0%	Fondi correnti	
AV1	MOBILI E ARREDI				ARMADIO/VETRINETTA PORTA FARMACI	Distretto Pesaro	CC DISTRETTO PESARO - SEDE DI MONTECCHIO					12.724	12.724	0%	Fondi correnti	
AV1	MOBILI E ARREDI				ARMADIO/VETRINETTA PORTA FARMACI	Distretto Fano	CC DISTRETTO SEDE FOSSOMBRONE					1.342	1.342	0%	Fondi correnti	
AV1	MOBILI E ARREDI				ARMADIO/VETRINETTA PORTA FARMACI	Distretto Fano	COSTI FUNZIONAMENTO FARMACIE TERRITORIALI DISTRETTO FANO					2.218	2.218	0%	Fondi correnti	
AV1	MOBILI E ARREDI				ARMADIO/VETRINETTA PORTA FARMACI	Ospedale URBINO	GERIATRIA DEGENZE OSPEDALE URBINO					805	805	0%	Fondi correnti	
AV1	MOBILI E ARREDI				ARREDI/MOBILIO VARI	Ospedale URBINO	GERIATRIA DEGENZE OSPEDALE URBINO					594	594	0%	Fondi correnti	
AV1	MOBILI E ARREDI				ARREDI/MOBILIO VARI	Distretto Pesaro	SPECIALISTICA AMBULATORIALE PESARO - MONTECCHIO					5.710	5.710	0%	Fondi correnti	
AV1	MOBILI E ARREDI				ATTACCAPANNI/PORTAOMBREL.	Ospedale URBINO	GERIATRIA DEGENZE OSPEDALE URBINO					42	42	0%	Fondi correnti	
AV1	MOBILI E ARREDI				ATTACCAPANNI/PORTAOMBREL.	Ospedale URBINO	OSTETRICA E GINEC. DEGENZE OSPEDALE URBINO					141	141	0%	Fondi correnti	
AV1	MOBILI E ARREDI				CARRELLO	Distretto Pesaro	CC DISTRETTO PESARO - SEDE DI MONTECCHIO					10.200	10.200	0%	Fondi correnti	
AV1	MOBILI E ARREDI				CARRELLO	Ospedale URBINO	GERIATRIA DEGENZE OSPEDALE URBINO					8.143	8.143	0%	Fondi correnti	
AV1	MOBILI E ARREDI				CARRELLO VISITA	Ospedale URBINO	CC OSPEDALE URBINO					2.646	2.646	0%	Fondi correnti	
AV1	MOBILI E ARREDI				CARRELLO VISITA	Ospedale URBINO	OSTETRICA E GINEC. DEGENZE OSPEDALE URBINO					8.297	8.297	0%	Fondi correnti	
AV1	MOBILI E ARREDI				CASSAFORTE	Distretto Pesaro	CLUP/CASSA DISTRETTO PESARO PRESIDIO SANITARIO TUTELA DELLA SALUTE IN CARCERE - FOSSOMBRONE					1.403	1.403	0%	Fondi correnti	
AV1	MOBILI E ARREDI				CASSAFORTE	Distretto Fano	FOSSOMBRONE					1.404	1.404	0%	Fondi correnti	
AV1	MOBILI E ARREDI				CASSAFORTE	Distretto Urbino	UFFICI AMMINISTRATIVI DISTRETTO URBINO					1.403	1.403	0%	Fondi correnti	
AV1	MOBILI E ARREDI				CASSETTIERA	Distretto Pesaro	CC DISTRETTO PESARO - SEDE DI MONTECCHIO					2.858	2.858	0%	Fondi correnti	
AV1	MOBILI E ARREDI				CASSETTIERA	Distretto Urbino	CC DISTRETTO SEDE MACERATA FELTRIA					317	317	0%	Fondi correnti	
AV1	MOBILI E ARREDI				CASSETTIERA	Ospedale URBINO	OSTETRICA E GINEC. DEGENZE OSPEDALE URBINO					167	167	0%	Fondi correnti	
AV1	MOBILI E ARREDI				CASSETTIERA	Ospedale URBINO	PRONTO SOCCORSO OSPEDALE URBINO					176	176	0%	Fondi correnti	

AAVV	INVESTIMENTO	N-INV. TO	PRIORITA (da 1 a 5)	Motivo dell'Investimento Nuovo Acquisto/Sostituzione/ Potenzamento/ Innovazione/Upgrading/ Integrazione rispondenza a standard di legge (specificare)	Descrizione Intervento/Investimento	Destinazione Ospedale/Territorio (Indicare in maniera specifica il nome del presidio o del dipartimento/distretto/poliambulatorio/DSM/residenza, ecc)	Destinazione U.O. di destinazione	Nome direttore di U.O	PROGETTO	Valore complessivo dell'intervento/Investimento	Previsione 2017	Totale 2017	Δ V.A. Totale 2017 - Previsione 2017	Δ % Totale 2017 - Previsione 2017	Copertura finanziaria	Note
AV1	MOBILI E ARREDI				CASSETTIERA	Distretto Fano	SERV. GESTIONE DEL PERSONALE					104	104	0%	Fondi correnti	
AV1	MOBILI E ARREDI				CLASSIFICATORE	Distretto Pesaro	CC DISTRETTO PESARO - SEDE DI MONTECCHIO					676	676	0%	Fondi correnti	
AV1	MOBILI E ARREDI				COMODINO DEGENZA	Distretto Pesaro	CC DISTRETTO PESARO - SEDE DI MONTECCHIO					127	127	0%	Fondi correnti	
AV1	MOBILI E ARREDI				COMODINO DEGENZA	Distretto Fano	CC DISTRETTO SEDE FOSSOMBRONE					156	156	0%	Fondi correnti	
AV1	MOBILI E ARREDI				COMODINO DEGENZA	Ospedale URBINO	GERIATRIA DEGENZE OSPEDALE URBINO					5.671	5.671	0%	Fondi correnti	
AV1	MOBILI E ARREDI				COMODINO DEGENZA	Distretto Pesaro	RSA MOMBAROCIO - STRUT. RESID. GESTIONE DIRETTA PER ANZIANI					2.694	2.694	0%	Fondi correnti	
AV1	MOBILI E ARREDI				COMODINO DEGENZA	Distretto Fano	RSA MONDAVIO					3.367	3.367	0%	Fondi correnti	
AV1	MOBILI E ARREDI				COMODINO DEGENZA	Distretto Pesaro	STRUT. RESID. GESTIONE DIRETTA PER PSICHIATRICI GRUPPO APPARTAMENTI					439	439	0%	Fondi correnti	
AV1	MOBILI E ARREDI				CUCINA USO DOMESTICO	Distretto Fano	CC DISTRETTO SEDE FOSSOMBRONE					617	617	0%	Fondi correnti	
AV1	MOBILI E ARREDI				CUCINA USO DOMESTICO	Ospedale URBINO	GERIATRIA DEGENZE OSPEDALE URBINO					2.791	2.791	0%	Fondi correnti	
AV1	MOBILI E ARREDI				CUCINA USO DOMESTICO	Distretto Pesaro	STRUT. RESID. GESTIONE DIRETTA PER PSICHIATRICI GRUPPO APPARTAMENTI					1.952	1.952	0%	Fondi correnti	
AV1	MOBILI E ARREDI				DIVANO	Distretto Pesaro	C.P. MASCHILE FEMMINILE - STRUT. RESID. GESTIONE DIRETTA PER PSICHIATRICI					5.228	5.228	0%	Fondi correnti	
AV1	MOBILI E ARREDI				DIVANO	Distretto Pesaro	CC DISTRETTO PESARO - SEDE DI MONTECCHIO					1.098	1.098	0%	Fondi correnti	
AV1	MOBILI E ARREDI				DIVANO	Distretto Pesaro	STRUT. RESID. GESTIONE DIRETTA PER PSICHIATRICI GRUPPO APPARTAMENTI					1.100	1.100	0%	Fondi correnti	
AV1	MOBILI E ARREDI				LETTINO DA VISITA	Distretto Pesaro	CC DISTRETTO PESARO - SEDE DI MONTECCHIO					15.552	15.552	0%	Fondi correnti	
AV1	MOBILI E ARREDI				LETTINO DA VISITA	Ospedale Cagli	CC RADIOLOGIA ODC CAGLI					817	817	0%	Fondi correnti	
AV1	MOBILI E ARREDI				LETTINO DA VISITA	Ospedale fossombrone	CC RADIOLOGIA ODC FOSSOMBRONE					817	817	0%	Fondi correnti	
AV1	MOBILI E ARREDI				LETTINO DA VISITA	Ospedale URBINO	CC RADIOLOGIA OSPEDALE URBINO					1.635	1.635	0%	Fondi correnti	
AV1	MOBILI E ARREDI				LETTINO DA VISITA	Ospedale URBINO	GERIATRIA DEGENZE OSPEDALE URBINO					642	642	0%	Fondi correnti	
AV1	MOBILI E ARREDI				LETTINO DA VISITA	Distretto Fano	RIABILITATIVA AMBULATORIALE FANO - SAN LAZZARO					4.670	4.670	0%	Fondi correnti	
AV1	MOBILI E ARREDI				LETTINO	Distretto Pesaro	CC DISTRETTO PESARO - SEDE DI MONTECCHIO					472	472	0%	Fondi correnti	
AV1	MOBILI E ARREDI				LETTINO	Ospedale URBINO	GERIATRIA DEGENZE OSPEDALE URBINO					30.189	30.189	0%	Fondi correnti	
AV1	MOBILI E ARREDI				LETTINO	Ospedale URBINO	OSTETRICIA E GINEC. DEGENZE OSPEDALE URBINO					2.405	2.405	0%	Fondi correnti	
AV1	MOBILI E ARREDI				LETTINO	Distretto Fano	PSICHIATRIA DEGENZE VIA PIZZAGALLI					4.880	4.880	0%	Fondi correnti	
AV1	MOBILI E ARREDI				LETTINO	Distretto Fano	RSA MONDAVIO					31.866	31.866	0%	Fondi correnti	
AV1	MOBILI E ARREDI				LETTINO	Distretto Pesaro	STRUT. RESID. GESTIONE DIRETTA PER PSICHIATRICI GRUPPO APPARTAMENTI					1.771	1.771	0%	Fondi correnti	
AV1	MOBILI E ARREDI				MENSOLE IN LEGNO	Distretto Pesaro	CC DISTRETTO PESARO - SEDE DI MONTECCHIO					120	120	0%	Fondi correnti	
AV1	MOBILI E ARREDI				MOBILE	Distretto Pesaro	CC DISTRETTO PESARO - SEDE DI MONTECCHIO					4.357	4.357	0%	Fondi correnti	
AV1	MOBILI E ARREDI				MOBILE	Distretto Fano	CC DISTRETTO SEDE FOSSOMBRONE					1.039	1.039	0%	Fondi correnti	
AV1	MOBILI E ARREDI				MOBILE	Distretto Pesaro	STRUT. RESID. GESTIONE DIRETTA PER PSICHIATRICI GRUPPO APPARTAMENTI					1.509	1.509	0%	Fondi correnti	
AV1	MOBILI E ARREDI				MOBILI/ARREDI	Distretto Fano	COMUNICAZIONE E UFFICIO RELAZIONI CON IL PUBBLICO (URP)					198	198	0%	Fondi correnti	
AV1	MOBILI E ARREDI				MOBILI/ARREDI	Ospedale URBINO	OSTETRICIA E GINEC. DEGENZE OSPEDALE URBINO					10.112	10.112	0%	Fondi correnti	
AV1	MOBILI E ARREDI				MOBILI/ARREDI	Ospedale URBINO	PRONTO SOCCORSO OSPEDALE URBINO					5.927	5.927	0%	Fondi correnti	
AV1	MOBILI E ARREDI				MOBILI/ARREDI	Distretto Fano	RIABILITATIVA AMBULATORIALE FANO - SAN LAZZARO					598	598	0%	Fondi correnti	
AV1	MOBILI E ARREDI				MOBILI/ARREDI	Distretto Pesaro	STRUT. RESID. GESTIONE DIRETTA PER PSICHIATRICI GRUPPO APPARTAMENTI					805	805	0%	Fondi correnti	
AV1	MOBILI E ARREDI				PANCA	Distretto Pesaro	CC DISTRETTO PESARO - SEDE DI MONTECCHIO					3.613	3.613	0%	Fondi correnti	
AV1	MOBILI E ARREDI				PANCA	Distretto Urbino	CC DISTRETTO SEDE MACERATA FELTRIA					366	366	0%	Fondi correnti	
AV1	MOBILI E ARREDI				PANCA	Ospedale URBINO	CC OSPEDALE URBINO					1.342	1.342	0%	Fondi correnti	
AV1	MOBILI E ARREDI				PARAVENTO SU RUOTE	Ospedale URBINO	PRONTO SOCCORSO OSPEDALE URBINO					1.021	1.021	0%	Fondi correnti	
AV1	MOBILI E ARREDI				PARETE ATTREZZATA	Ospedale URBINO	DIREZIONE SANITARIA POU URBINO					1.521	1.521	0%	Fondi correnti	
AV1	MOBILI E ARREDI				POLTRONA	Distretto Fano	CC DIPARTIMENTO DI PREVENZIONE - FANO					143	143	0%	Fondi correnti	
AV1	MOBILI E ARREDI				POLTRONA	Distretto Pesaro	CC DISTRETTO PESARO - SEDE DI MONTECCHIO					6.476	6.476	0%	Fondi correnti	
AV1	MOBILI E ARREDI				POLTRONA	Ospedale URBINO	CC OSTETRICIA GIN. OSPEDALE URBINO					1.076	1.076	0%	Fondi correnti	

AAVV	INVESTIMENTO	N-INV. TO	PRIORITA (da 1 a 5)	Motivo dell'Investimento Nuovo Acquisto/Sostituzione/ Potenziamento/ Innovazione/Upgrading/ Integrazione rispondenza a standard di legge (specificare)	Descrizione Intervento/Investimento	Destinazione Ospedale/Territorio (Indicare in maniera specifica il nome del presidio o del dipartimento/distretto/polia mbulatorio/DSM/residenza, ecc)	Destinazione U.O. di destinazione	Nome direttore di U.O.	PROGETTO	Valore complessivo dell'intervento/I investimento	Prevision e 2017	Totale 2017	Δ V.A. Totale 2017 - Previsione 2017	Δ % Totale 2017 - Previsione 2017	Copertura finanziaria	Note
AV1	MOBILI E ARREDI				POLTRONA	Ospedale URBINO	GERIATRIA DEGENZE OSPEDALE URBINO					875	875	0%	Fondi correnti	
AV1	MOBILI E ARREDI				POLTRONA	Ospedale URBINO	OSTETRICA E GINEC. DEGENZE OSPEDALE URBINO					1.386	1.386	0%	Fondi correnti	
AV1	MOBILI E ARREDI				POLTRONA	Ospedale URBINO	PORTINERIA/CENTRALINO_1 OSPEDALE URBINO					1.559	1.559	0%	Fondi correnti	
AV1	MOBILI E ARREDI				PORTA OMBRELLI	Distretto Pesaro	CC DISTRETTO PESARO - SEDE DI MONTECCHIO					187	187	0%	Fondi correnti	
AV1	MOBILI E ARREDI				SCAFFALATURA METALLO	Distretto Pesaro	CC DISTRETTO PESARO - SEDE DI MONTECCHIO					1.784	1.784	0%	Fondi correnti	
AV1	MOBILI E ARREDI				SCAFFALE LEGNO	Distretto Urbino	CC DISTRETTO SEDE MACERATA FELTRIA					817	817	0%	Fondi correnti	
AV1	MOBILI E ARREDI				SCALETTA 2 GRADINI (PREDELLINO)	Distretto Pesaro	SPECIALISTICA AMBULATORIALE PESARO - VIA XI FEBBRAIO					370	370	0%	Fondi correnti	
AV1	MOBILI E ARREDI				SCRIVANIA	Distretto Pesaro	CC DISTRETTO PESARO - SEDE DI MONTECCHIO					4.547	4.547	0%	Fondi correnti	
AV1	MOBILI E ARREDI				SCRIVANIA	Distretto Fano	CC DISTRETTO SEDE FOSSOMBRONE					1.008	1.008	0%	Fondi correnti	
AV1	MOBILI E ARREDI				SCRIVANIA	Distretto Urbino	CC DISTRETTO SEDE MACERATA FELTRIA					695	695	0%	Fondi correnti	
AV1	MOBILI E ARREDI				SCRIVANIA	Ospedale URBINO	GERIATRIA DEGENZE OSPEDALE URBINO					728	728	0%	Fondi correnti	
AV1	MOBILI E ARREDI				SCRIVANIA	Ospedale URBINO	OSTETRICA E GINEC. DEGENZE OSPEDALE URBINO					1.775	1.775	0%	Fondi correnti	
AV1	MOBILI E ARREDI				SCRIVANIA	Ospedale URBINO	PRONTO SOCCORSO OSPEDALE URBINO					187	187	0%	Fondi correnti	
AV1	MOBILI E ARREDI				SCRIVANIA	Distretto Fano	SERV. GESTIONE DEL PERSONALE STRUT. RESID. GESTIONE DIRETTA PER PSICHIATRICI GRUPPO APPARTAMENTI					403	403	0%	Fondi correnti	
AV1	MOBILI E ARREDI				SCRIVANIA	Distretto Pesaro	CARDIOLOGIA DEGENZE OSPEDALE URBINO					544	544	0%	Fondi correnti	
AV1	MOBILI E ARREDI				SEDIA	Ospedale URBINO	CC DISTRETTO PESARO - SEDE DI MONTECCHIO					293	293	0%	Fondi correnti	
AV1	MOBILI E ARREDI				SEDIA	Distretto Pesaro	CC DISTRETTO PESARO - SEDE DI MONTECCHIO					4.121	4.121	0%	Fondi correnti	
AV1	MOBILI E ARREDI				SEDIA	Distretto Urbino	CC DISTRETTO SEDE MACERATA FELTRIA					1.936	1.936	0%	Fondi correnti	
AV1	MOBILI E ARREDI				SEDIA	Distretto Urbino	CONSULTORIO URBINO					1.220	1.220	0%	Fondi correnti	
AV1	MOBILI E ARREDI				SEDIA	Ospedale URBINO	GERIATRIA DEGENZE OSPEDALE URBINO					1.205	1.205	0%	Fondi correnti	
AV1	MOBILI E ARREDI				SEDIA	Ospedale URBINO	OSTETRICA E GINEC. DEGENZE OSPEDALE URBINO					1.472	1.472	0%	Fondi correnti	
AV1	MOBILI E ARREDI				SEDIA	Ospedale URBINO	PRONTO SOCCORSO OSPEDALE URBINO					183	183	0%	Fondi correnti	
AV1	MOBILI E ARREDI				SEDIA	Distretto Fano	SEGRETERIA DIREZIONE DI AREA VASTA					1.819	1.819	0%	Fondi correnti	
AV1	MOBILI E ARREDI				SEDIA	Distretto Fano	SERV. GESTIONE DEL PERSONALE					77	77	0%	Fondi correnti	
AV1	MOBILI E ARREDI				SEDIA	Distretto Urbino	SERVIZI ASSISTENZA SANITARIA DI BASE DISTRETTO URBINO					976	976	0%	Fondi correnti	
AV1	MOBILI E ARREDI				SEDIA	Distretto Pesaro	SPECIALISTICA AMBULATORIALE PESARO - MONTECCHIO					781	781	0%	Fondi correnti	
AV1	MOBILI E ARREDI				SEDIA	Distretto Pesaro	STRUT. RESID. GESTIONE DIRETTA PER PSICHIATRICI GRUPPO APPARTAMENTI					1.047	1.047	0%	Fondi correnti	
AV1	MOBILI E ARREDI				SEDIA UFFICIO	Distretto Urbino	ADI DISTRETTO URBINO					107	107	0%	Fondi correnti	
AV1	MOBILI E ARREDI				SEDIA UFFICIO	Ospedale Sassocorvaro	AMBULATORIO CONTINUITA' ASSISTENZIALE PRIMARIA SASSOCORVARO					215	215	0%	Fondi correnti	
AV1	MOBILI E ARREDI				SEDIA UFFICIO	Ospedale URBINO	CARDIOLOGIA DEGENZE OSPEDALE URBINO					644	644	0%	Fondi correnti	
AV1	MOBILI E ARREDI				SEDIA UFFICIO	Distretto Urbino	CC DIPARTIMENTO DI PREVENZIONE - URBINO					322	322	0%	Fondi correnti	
AV1	MOBILI E ARREDI				SEDIA UFFICIO	Distretto Fano	CC DISTRETTO SEDE FOSSOMBRONE					449	449	0%	Fondi correnti	
AV1	MOBILI E ARREDI				SEDIA UFFICIO	Distretto Pesaro	CUP/CASSA DISTRETTO PESARO					215	215	0%	Fondi correnti	
AV1	MOBILI E ARREDI				SEDIA UFFICIO	Distretto Pesaro	DIREZIONE DISTRETTO PESARO					126	126	0%	Fondi correnti	
AV1	MOBILI E ARREDI				SEDIA UFFICIO	Ospedale URBINO	GERIATRIA DEGENZE OSPEDALE URBINO					293	293	0%	Fondi correnti	
AV1	MOBILI E ARREDI				SEDIA UFFICIO	Distretto Fano	MAGAZZINO FARMACEUTICO TERRITORIALE FANO					322	322	0%	Fondi correnti	
AV1	MOBILI E ARREDI				SEDIA UFFICIO	Ospedale Pergola	P.P.I. PERGOLA					322	322	0%	Fondi correnti	
AV1	MOBILI E ARREDI				SEDIA UFFICIO	Distretto Pesaro	PROFILASSI MALATTIE INFETTIVE E DIFFUSIVE - PESARO VIA NANZERRE					253	253	0%	Fondi correnti	
AV1	MOBILI E ARREDI				SEDIA UFFICIO	Ospedale URBINO	PRONTO SOCCORSO OSPEDALE URBINO					141	141	0%	Fondi correnti	
AV1	MOBILI E ARREDI				SEDIA UFFICIO	Distretto Pesaro	RIABILITATIVA AMBULATORIALE DISTRETTO PESARO					107	107	0%	Fondi correnti	
AV1	MOBILI E ARREDI				SEDIA UFFICIO	Distretto Fano	SEGRETERIA DIREZIONE DI AREA VASTA					107	107	0%	Fondi correnti	
AV1	MOBILI E ARREDI				SEDIA UFFICIO	Ospedale URBINO	SERV. ECONOMATO E PROVVEDITORATO URBINO					107	107	0%	Fondi correnti	
AV1	MOBILI E ARREDI				SEDIA UFFICIO	Distretto Fano	SERV. GESTIONE DEL PERSONALE					194	194	0%	Fondi correnti	
AV1	MOBILI E ARREDI				SEDIA UFFICIO	Distretto Pesaro	SPECIALISTICA AMBULATORIALE PESARO - MONTECCHIO					215	215	0%	Fondi correnti	
AV1	MOBILI E ARREDI				SEDIA UFFICIO	Distretto Pesaro	STR BARSANTI - LABORATORIO ANALISI TERRITORIALE					107	107	0%	Fondi correnti	
AV1	MOBILI E ARREDI				SEDIA UFFICIO	Distretto Fano	SUPPORTO AGLI AFFARI GENERALI E CONTENZIOSO					107	107	0%	Fondi correnti	

AAVV	INVESTIMENTO	N-INV. TO	PRIORITA (da 1 a 5)	Motivo dell'Investimento Nuovo Acquisto/Sostituzione/ Potenziamento/ Innovazione/Upgrading/ Integrazione rispondenza a standard di legge (specificare)	Descrizione Intervento/Investimento	Destinazione Ospedale/Territorio (Indicare in maniera specifica il nome del presidio o del dipartimento/distretto/polia mbulatorio/DSM/residenza, ecc)	Destinazione U.O. di destinazione	Nome direttore di U.O	PROGETTO	Valore complessivo dell'Intervento/I investimento	Prevision e 2017	Totale 2017	Δ V.A. Totale 2017 - Previsione 2017	Δ % Totale 2017 - Previsione 2017	Copertura finanziaria	Note
AV1	MOBILI E ARREDI				SEDA UFFICIO	Distretto Fano	UFFICIO FORMAZIONE					215	215	0%	Fondi correnti	
AV1	MOBILI E ARREDI				SEDA UFFICIO	Distretto Fano	UFFICIO LEGALE					107	107	0%	Fondi correnti	
AV1	MOBILI E ARREDI				SGABELLO	Distretto Pesaro	CC DISTRETTO PESARO - SEDE DI MONTECCHIO					586	586	0%	Fondi correnti	
AV1	MOBILI E ARREDI				SGABELLO	Ospedale URBINO	GERIATRIA DEGENZE OSPEDALE URBINO					93	93	0%	Fondi correnti	
AV1	MOBILI E ARREDI				SGABELLO	Ospedale URBINO	OSTETRICA E GINEC. DEGENZE OSPEDALE URBINO					364	364	0%	Fondi correnti	
AV1	MOBILI E ARREDI				SGABELLO	Distretto Fano	RIABILITATIVA AMBULATORIALE FANO - SAN LAZZARO					342	342	0%	Fondi correnti	
AV1	MOBILI E ARREDI				TAVOLO	Distretto Pesaro	CC DISTRETTO PESARO - SEDE DI MONTECCHIO					1.419	1.419	0%	Fondi correnti	
AV1	MOBILI E ARREDI				TAVOLO	Distretto Urbino	CC DISTRETTO SEDE MACERATA FELTRIA					133	133	0%	Fondi correnti	
AV1	MOBILI E ARREDI				TAVOLO	Ospedale URBINO	GERIATRIA DEGENZE OSPEDALE URBINO					957	957	0%	Fondi correnti	
AV1	MOBILI E ARREDI				TAVOLO	Ospedale URBINO	OSTETRICA E GINEC. DEGENZE OSPEDALE URBINO					762	762	0%	Fondi correnti	
AV1	MOBILI E ARREDI				TAVOLO	Distretto Fano	SEGRETERIA DIREZIONE DI AREA VASTA					250	250	0%	Fondi correnti	
AV1	MOBILI E ARREDI				TAVOLO	Distretto Pesaro	STRUT. RESID. GESTIONE DIRETTA PER PSICHIATRICI GRUPPO APPARTAMENTI					874	874	0%	Fondi correnti	
AV1	MOBILI E ARREDI				TAVOLO SERVIPRANZO	Distretto Pesaro	CC DISTRETTO PESARO - SEDE DI MONTECCHIO					499	499	0%	Fondi correnti	
AV1	MOBILI E ARREDI				POLTRONA	CC DIPARTIMENTO DI PREVENZIONE - URBINO	CC DIPARTIMENTO DI PREVENZIONE - URBINO					159	159	0%	Sanzioni amministrative	
AV1	MOBILI E ARREDI				SCAFFALATURA METALLO	CC DIPARTIMENTO DI PREVENZIONE - URBINO	CC DIPARTIMENTO DI PREVENZIONE - URBINO					1.681	1.681	0%	Sanzioni amministrative	
AV1	MOBILI E ARREDI				SCRIVANIA	CC DIPARTIMENTO DI PREVENZIONE - URBINO	CC DIPARTIMENTO DI PREVENZIONE - URBINO					268	268	0%	Sanzioni amministrative	
AV1	MOBILI E ARREDI				POLTRONA RELAX SYNCRO	CC OSTETRICA GIN. OSPEDALE URBINO	CC OSTETRICA GIN. OSPEDALE URBINO					738	738	0%	Donazioni	
AV1	ALTRI BENI				BARELLE PER PAZIENTI	Ospedale URBINO	CC GERIATRIA OSPEDALE URBINO	Morbidoni				1.952	1.952	0%	Fondi correnti	
AV1	ALTRI BENI				DEAMBULATORE	Ospedale URBINO	CC GERIATRIA OSPEDALE URBINO	Morbidoni				327	327	0%	Fondi correnti	
AV1	ALTRI BENI				ASTA PORTAFLEBO	Ospedale URBINO	SALA PARTO	Canducci				656	656	0%	Fondi correnti	
AV1	ALTRI BENI				ATTREZZATURE VARIE SANITARIE	Ospedale URBINO	SALA PARTO	Canducci				2.228	2.228	0%	Fondi correnti	
AV1	ALTRI BENI				BARELLE PER PAZIENTI	Ospedale URBINO	ORTOPEDIA DEGENZE OSPEDALE URBINO					2.195	2.195	0%	Fondi correnti	
AV1	ALTRI BENI				LAME PLURIUSO PER OFTALMOLOGIA	Ospedale URBINO	S.O. OCULISTICA OSPEDALE URBINO					2.166	2.166	0%	Fondi correnti	
AV1	ALTRI BENI				ASTA PORTAFLEBO	Distretto Pesaro	CC DISTRETTO PESARO - SEDE DI MONTECCHIO	Mombello				190	190	0%	Fondi correnti	
AV1	ALTRI BENI				BILANCIA/STATIMETRO	Distretto Pesaro	CC DISTRETTO PESARO - SEDE DI MONTECCHIO	Mombello				4.211	4.211	0%	Fondi correnti	
AV1	ALTRI BENI				BARELLE PER PAZIENTI	Ospedale URBINO	SERVIZIO DI ENDOSCOPIA DIGESTIVA OSPEDALE URBINO					4.392	4.392	0%	Fondi correnti	
AV1	ALTRI BENI				ALTRI BENI SANITARI	Distretto Pesaro	SERVIZI ASSISTENZA EMERGENZA SANITARIA E 118 DISTRETTO PESARO					5.369	5.369	0%	Fondi correnti	
AV1	ALTRI BENI				CICLOERGOMETRO	Distretto Pesaro	RSA TREBBIANTICO GALANTARA - STRUT. RESID. GESTIONE DIRETTA PER ANZIANI					3.843	3.843	0%	Fondi correnti	
AV1	ALTRI BENI				CYCLETTE	Distretto Pesaro	RSA TREBBIANTICO GALANTARA - STRUT. RESID. GESTIONE DIRETTA PER ANZIANI					1.214	1.214	0%	Fondi correnti	
AV1	ALTRI BENI				STRUMENTAZIONE VARIA PER FISIOTERAPIA E RIABILITAZIONE - MATERIALI SPECIFICI	Distretto Pesaro	RSA TREBBIANTICO GALANTARA - STRUT. RESID. GESTIONE DIRETTA PER ANZIANI					669	669	0%	Fondi correnti	
AV1	ALTRI BENI				ASTA PORTAFLEBO	Distretto Fano	CC DISTRETTO FOSSOMBRONE-SALTARA					21	21	0%	Fondi correnti	
AV1	ALTRI BENI				PORTA BACINELLA	Distretto Fano	CC DISTRETTO FOSSOMBRONE-SALTARA					39	39	0%	Fondi correnti	
AV1	ALTRI BENI				CICLOERGOMETRO	Distretto Urbino	ASSISTENZA PROTESICA E INTEGRATIVA RESIDENTI DISTRETTO CAGLI					4.004	4.004	0%	Fondi correnti	
AV1	ALTRI BENI				BARELLE PER PAZIENTI	Ospedale URBINO	DIREZIONE SANITARIA POU URBINO					20.739	20.739	0%	Fondi correnti	
AV1	ALTRI BENI				MANICHINI/MODELLI DIDATT.	Distretto Urbino	UFFICIO FORMAZIONE					1.601	1.601	0%	Fondi correnti	
AV1	ALTRI BENI				ATTREZZ. PALESTRA RIABIL.		STRUTTURA RIABILITATIVA ESTENSIVA ODC FOSSOMBRONE					1.206	1.206	0%	Donazioni	

AAVV	INVESTIMENTO	N-INV. TO	PRIORITA (da 1 a 5)	Motivo dell'Investimento Nuovo Acquisto/Sostituzione/ Potenziamento/ Innovazione/Upgrading/ Integrazione rispondenza a standard di legge (specificare)	Descrizione Intervento/Investimento	Destinazione Ospedale/Territorio (Indicare in maniera specifica il nome del presidio o del dipartimento/distretto/poliambulatorio/DSM/residenza, ecc)	Destinazione U.O. di destinazione	Nome direttore di U.O	PROGETTO	Valore complessivo dell'Intervento/Investimento	Previsione 2017	Totale 2017	Δ V.A. Totale 2017 - Previsione 2017	Δ % Totale 2017 - Previsione 2017	Copertura finanziaria	Note
AV1	ALTRI BENI				DEAMBULATORE		CC RIABILITAZIONE LUNGOD. OSPEDALE PERGOLA					300	300	0%	Donazioni	
AV1	ALTRI BENI				LAVAPADELLE	Ospedale URBINO	CC GERIATRIA OSPEDALE URBINO	Morbidoni			3.721	3.721	-	0%	Fondi correnti	
AV1	ALTRI BENI				CARRELLO TERMICO PORTAVIVANDE	Ospedale URBINO	MEDICINA GENERALE DEGENZE OSPEDALE URBINO					3.038	3.038	0%	Fondi correnti	
AV1	ALTRI BENI				FRIGORIFERO	Ospedale Pergola	CC OSPEDALE PERGOLA					210	210	0%	Fondi correnti	
AV1	ALTRI BENI				FRIGORIFERO	Distretto Pesaro	CENTRALE OPERATIVA 118 C/O OSPEDALI RIUNITI MARCHE NORD					353	353	0%	Fondi correnti	
AV1	ALTRI BENI				FRIGORIFERO	Distretto Fano	RIABILITATIVA AMBULATORIALE FANO - SAN LAZZARO					400	400	0%	Fondi correnti	
AV1	ALTRI BENI				FRIGORIFERO	Distretto Fano	RSA MONDAVIO					428	428	0%	Fondi correnti	
AV1	ALTRI BENI				LAVATRICE	Distretto Pesaro	S.R.R. - STRUT. RESID. GESTIONE DIRETTA PER PSICHIATRICI PESARO					731	731	0%	Fondi correnti	
AV1	ALTRI BENI				FRIGORIFERO	Distretto Fano	CC SERVIZIO IGIENE ED ALIMENTI - FANO					178	178	0%	Sanzioni amministrative	
AV1	ALTRI BENI				FRIGORIFERO	Distretto Fano	CC SERVIZIO IGIENE ED ALIMENTI - URBINO					353	353	0%	Sanzioni amministrative	
AV1	ALTRI BENI				ABBATTITORE TERMICO	Ospedale Pergola	MENSA PERGOLA					5.183	5.183	0%	Fondi correnti	
AV1	ALTRI BENI				APPARECCHIATURE VARIE ECONOMICHE		CC SERVIZIO IGIENE ED ALIMENTI - FANO					1.123	1.123	0%	Sanzioni amministrative	
AV1	ALTRI BENI				ATTREZZATURE/STRUMENTAZIONE VARIA TECNICO-ECONOMALE	Ospedale URBINO	CC OSPEDALE URBINO					3.477	3.477	0%	Fondi correnti	
AV1	ALTRI BENI				ATTREZZATURE/STRUMENTAZIONE VARIA TECNICO-ECONOMALE	Ospedale URBINO	PRONTO SOCCORSO OSPEDALE URBINO					561	561	0%	Fondi correnti	
AV1	ALTRI BENI				ATTREZZATURE/STRUMENTAZIONE VARIA TECNICO-ECONOMALE	Distretto Pesaro	RSA TREBBIANTICO GALANTARA - STRUT. RESID. GESTIONE DIRETTA PER ANZIANI					5.246	5.246	0%	Fondi correnti	
AV1	ALTRI BENI				BACHECA	Distretto Pesaro	CC DISTRETTO PESARO - SEDE DI MONTECCHIO					449	449	0%	Fondi correnti	
AV1	ALTRI BENI				BANCONC ATTREZZATO	Distretto Pesaro	SPECIALISTICA AMBULATORIALE PESARO - MONTECCHIO					671	671	0%	Fondi correnti	
AV1	ALTRI BENI				CARRELLO	Ospedale URBINO	CHIRURGIA GEN. DEGENZE OSPEDALE URBINO					826	826	0%	Fondi correnti	
AV1	ALTRI BENI				CONTENITORE	Distretto Pesaro	SPECIALISTICA AMBULATORIALE PESARO - VIA XI FEBBRAIO					2.686	2.686	0%	Fondi correnti	
AV1	ALTRI BENI				GRUPPO DI EMERGENZA	Ospedale URBINO	CC OSPEDALE URBINO					3.876	3.876	0%	Fondi correnti	
AV1	ALTRI BENI				GRUPPO DI EMERGENZA	Distretto Fano	COSTI FUNZIONAMENTO FARMACIE TERRITORIALI DISTRETTO FANO					7.320	7.320	0%	Fondi correnti	
AV1	ALTRI BENI				GRUPPO DI EMERGENZA	Distretto Pesaro	COSTI FUNZIONAMENTO FARMACIE TERRITORIALI DISTRETTO PESARO					7.320	7.320	0%	Fondi correnti	
AV1	ALTRI BENI				LAMPADA A STELO	Distretto Fano	POLIAMBULATORIO FANO VIA IV NOVEMBRE					854	854	0%	Fondi correnti	
AV1	ALTRI BENI				LAMPADA DA TAVOLO	Distretto Pesaro	CC DISTRETTO PESARO - SEDE DI MONTECCHIO					412	412	0%	Fondi correnti	
AV1	ALTRI BENI				LETTORE PER MICROCHIP	Distretto Fano	SANITA' ANIMALE - FANO					1.025	1.025	0%	Fondi correnti	
AV1	ALTRI BENI				TELEVISORE	Distretto Pesaro	VIA NANTERRE - CONSULTORIO DPU					437	437	0%	Fondi correnti	
AV1	ALTRI BENI				DISTRUGGI DOCUMENTI	Varie sedi						112	112	-	Fondi correnti	

AAVV	INVESTIMENTO	N-INV. TO	PRIORITA (da 1 a 5)	Motivo dell'Investimento Nuovo Acquisto/Sostituzione/ Potenziamento/ Innovazione/Upgrading/ Integrazione rispondenza a standard di legge (specificare)	Descrizione Intervento/Investimento	Destinazione Ospedale/Territorio (Indicare in maniera specifica il nome del presidio o del dipartimento/distretto/poliambulatorio/DSM/residenza, ecc)	Destinazione U.O. di destinazione	Nome direttore di U.O	PROGETTO	Valore complessivo dell'intervento/Investimento	Previsione 2017	Totale 2017	Δ V.A. Totale 2017 - Previsione 2017	Δ % Totale 2017 - Previsione 2017	Copertura finanziaria	Note	
AV1	ALTRI BENI				CALCOLATRICE DA TAVOLO	Varie sedi					366	366	-	0%	Fondi correnti		
AV1	ALTRI BENI				FAX	Varie sedi					418	418	-	0%	Fondi correnti		
AV1	ALTRI BENI				HARD DISK ESTERNO	Varie sedi					134	134	-	0%	Fondi correnti		
AV1	ALTRI BENI				LETTORE OTTICO CODICI A BARRE	Varie sedi					3.845	3.845	0	0%	Fondi correnti		
AV1	ALTRI BENI				MONITOR	Varie sedi					16.317	16.317	-	0%	Fondi correnti		
AV1	ALTRI BENI				PERSONAL COMPUTER	Varie sedi					63.443	63.443	-	0%	Fondi correnti		
AV1	ALTRI BENI				PERSONAL COMPUTER PORTATILE	Varie sedi					7.115	6.531	-	-8%	Fondi correnti		
AV1	ALTRI BENI				SCANNER	Varie sedi					887	887	-	0%	Fondi correnti		
AV1	ALTRI BENI				SERVER DI RETE	Varie sedi					6.954	6.954	-	0%	Fondi correnti		
AV1	ALTRI BENI				STAMPANTE	Varie sedi					25.458	25.458	-	0%	Fondi correnti		
AV1	ALTRI BENI				VIDEO PROIETTORE	Varie sedi					670	670	-	0%	Fondi correnti		
AV1	ALTRI BENI				SWITCH DI RETE	Varie sedi					6.160	6.160	-	0%	Fondi correnti		
AV1	ALTRI BENI				PERSONAL COMPUTER		CC OSPEDALE PERGOLA					1.044	1.044	-	0%	Donazioni	
AV1	ALTRI BENI				TABLET SAMSUNG TS85W		CC ODC FOSSOMBRONE					339	339	-	0%	Donazioni	
AV1	ALTRI BENI				MONITOR HISENSE 32"		TUTELA DAI RISCHI SANITARI DEGLI AMBIENTI DI VITA - URBINO					227	227	-	0%	Contributi finalizzati	
AV2	MIGLIORIE SU BENI DI TERZI				SITO INTERNET DENOMINATO VACCINARSI NELLE MARCHE IGIENE E SANITA PUBBLICA (CENTRO PER LA PREVENZIONE E IL CONTROLLO DELLE MALATTIE)	AV2 SEDI VERIE			PIANO REGIONALE VACCINAZIONI		9.516	9.516	-	0%	Fondi correnti		
AV2	ALTRI BENI				ESTINTORI	AV2 SEDI VERIE	SERVIZI VARI				5.696	5.696	0	0%	Fondi correnti		
AV2	ALTRI BENI				condizionatori	07 SERVIZI VARI	SERVIZIO CRAS				4.209	4.209	-	0%	Fondi correnti		
AV2	ALTRI BENI				condizionatori	07 SERVIZI VARI	Osimo-Loreto				2.734	2.734	-	0%	Fondi correnti		
AV2	ALTRI BENI				n. 11 PANNELLI INDICATORI PERIMETRALI -	07 SERVIZI VARI	URP ANCONA PER SERVIZI VARI				4.269	4.269	-	0%	Fondi correnti		
AV2	ALTRI BENI				07 VENTILATORI - SERVIZIO VACCINAZIONI PRESIDIO OSP. DI CHIARAVALLE	07 DIPARTIMENTO PREVENZIONE ANCONA	SERVIZIO VACCINAZIONI PRESIDIO OSP. DI CHIARAVALLE		PIANO REGIONALE VACCINAZIONI		830	830	-	0%	Fondi correnti		
AV2	ALTRI BENI				07 Etimetro professionale automatico	07 DIPENDENZE PATOLOGICHE	DDP Centro Diurno Collemarino (AN)				830	830	-	0%	Fondi correnti		
AV2	ALTRI BENI				SEGNALETICA	06 OSPEDALE FABRIANO	PO FABRIANO				338	338	-	0%	Fondi correnti		
AV2	ALTRI BENI				Carrello contenitore elettrico grande portata con sponde sfilabili struttura acciaio	06 OSPEDALE FABRIANO	Medicina				3.049	3.049	-	0%	Fondi correnti		
AV2	ALTRI BENI				macchina per formazione ghiacci	06 OSPEDALE FABRIANO	Pediatria				2.318	2.318	-	0%	Fondi correnti		
AV2	ALTRI BENI				condizionatori	06 SERVIZI VARI					2.938	2.938	-	0%	Fondi correnti		
AV2	ALTRI BENI				Carrello trasporto tripla	06 OSPEDALE FABRIANO	Rianimazione				3.558	3.558	-	0%	Fondi correnti		
AV2	ALTRI BENI				CARRELLI PORTABIANCHERIA	06 OSPEDALE FABRIANO		0			867	867	-	0%	Fondi correnti		
AV2	ALTRI BENI				CARRELLI PORTABIANCHERIA ONCOLOGIA FABRIANO	06 OSPEDALE FABRIANO	UO Oncologia				867	867	-	0%	Fondi correnti		
AV2	ALTRI BENI				CARRELLO	06 OSPEDALE FABRIANO					252	252	-	0%	Fondi correnti		
AV2	ALTRI BENI				CARRELLO TRASPORTO BIANCHERIA	06 OSPEDALE FABRIANO					853	853	-	0%	Fondi correnti		
AV2	ALTRI BENI				Bilancia meccanica pesa persone	05 OSPEDALE JESI	RADIOLOGIA				183	183	-	0%	Fondi correnti		
AV2	ALTRI BENI				lettore microcip portatile	05 DIPARTIMENTO PREVENZIONE JESI					733	733	-	0%	Fondi correnti		
AV2	ALTRI BENI				carrello pediatrico	05 OSPEDALE JESI	UO sanità animale ANESTESIA E RIANIMAZIONE				1.588	1.588	-	0%	Fondi correnti		
AV2	ALTRI BENI				CARRELLI	05 SERVIZI VARI	UO VARIE				1.260	1.260	-	0%	Fondi correnti		
AV2	ALTRI BENI				climatizzatori PORTATILI	05 OSPEDALE JESI	ortopedia				1.196	1.196	-	0%	Fondi correnti		
AV2	ALTRI BENI				climatizzatori PORTATILI	05 OSPEDALE JESI	reumatologia				1.196	1.196	-	0%	Fondi correnti		
AV2	ALTRI BENI				climatizzatori	05 OSPEDALE JESI	ortopedia e reumatologia				4.782	4.782	-	0%	Fondi correnti		

AAVV	INVESTIMENTO	N-INV. TO	PRIORITA (da 1 a 5)	Motivo dell'Investimento Nuovo Acquisto/Sostituzione/ Potenziamenti/ Innovazione/Upgrading/ Integrazione rispondenza a standard di legge (specificare)	Descrizione Intervento/Investimento	Destinazione Ospedale/Territorio (Indicare in maniera specifica il nome del presidio o del dipartimento/distretto/polia mbulatorio/DSM/residenza, ecc)	Destinazione U.O. di destinazione	Nome direttore di U.O.	PROGETTO	Valore complessivo dell'intervento/I investimento	Previsione e 2017	Totale 2017	Δ V.A. Totale 2017 - Previsione 2017	Δ % Totale 2017 - Previsione 2017	Copertura finanziaria	Note
AV2	ALTRI BENI				N. 3 TV LED LG DA 43	05 OSPEDALE JESI	U.O. LABORATORIO ANALISI P.O. CARLO URBANI AV2 JESI (n. 2 TV)				1.387	1.387	-	0%	fondi correnti	
AV2	ALTRI BENI				TERMOMETRO USO ALIMENTARE, COLORIMETRO TASCABILE CON KIT REAGENTI, KIT PER ANALISI DUREZZA DELL'ACQUA	05 DIPARTIMENTO PREVENZIONE JESI	SERVIZIO IGIENE DEGLI ALIMENTI DIP. PREVENZIONE JESI E CENTRALE STERILIZZAZIONE				383	383	-	0%	Sanzioni amministrative	(FONDI ART. 22 L. R. 19/97 DI CUI ALLA DET. 990AV2/2016)
AV2	ALTRI BENI				n. 3 Condizionatori d'aria	05 OSPEDALE JESI	FISIATRIA				1.717	1.717	-	0%	Fondi correnti	
AV2	ALTRI BENI				carrello di stoccaggio	05 SERVIZI VARI	0				1.196	1.196	-	0%	Fondi correnti	
AV2	ALTRI BENI				condizionatore	05 DISTRETTO JESI	Specialistica Poli via Guerri				891	891	-	0%	Fondi correnti	
AV2	ALTRI BENI				carrelli	05 OSPEDALE JESI	blocco operatorio				1.749	1.749	-	0%	Fondi correnti	
AV2	ALTRI BENI				2 TV	05 OSPEDALE JESI	REUMATOLOGIA				730	730	-	0%	Fondi correnti	
AV2	ALTRI BENI				Lampade di emergenza	05 OSPEDALE CINGOLI (CURE INTERMEDIE)	STRUTTURA CINGOLI				25.320	25.320	-	0%	Fondi correnti	
AV2	ALTRI BENI				CONVERTITORE OTTICO USB – 2260-90-07-DB	05 OSPEDALE JESI	CONVERTITORE OTTICO				293	293	-	0%	Sanzioni amministrative	
AV2	ALTRI BENI				N. 3 CARRELLI BIANCHERIA PER IL CENTRO TRASFUSIONALE – AV2 SENIGALLIA	04 OSPEDALE SENIGALLIA	CENTRO TRASFUSIONALE				293	293	-	0%	Fondi correnti	
AV2	ALTRI BENI				NAVIGATORE	04 OSPEDALE SENIGALLIA	PRONTO SOCCORSO				649	649	-	0%	Fondi correnti	
AV2	ALTRI BENI				condizionatori	04 SERVIZI VARI	VARIE UO				2.483	2.513	31	1%	Fondi correnti	
AV2	ALTRI BENI				N.2 CARRELLI INOX	04 SERVIZI VARI	ONCOLOGIA & DDP				504	504	0	0%	Fondi correnti	
AV2	ALTRI BENI				RICETRASMETTENTE PORTATILE (118)	AV2 SEDI VERIE	POTES 118				1.086	1.086	-	0%	fondi correnti	
AV2	ALTRI BENI				N.1 CARRELLO TIPO ROLL CONTAINER	04 DISTRETTO SENIGALLIA	RSA CORINALDO				237	237	0	0%	fondi correnti	
AV2	ALTRI BENI				BARELLA AD ALTEZZA VARIABILE COD. BS1500 + COPPIA SPONDE COD. B21604 + MATERASSINO ANTISTATICO COD. B21501;	06 OSPEDALE FABRIANO	UO OCULISTICA				1.550	1.550	-	0%	Fondi correnti	
AV2	ALTRI BENI				N.2 CARRELLI DESTINATI ALLE CURE IGIENICHE	04 OSPEDALE SENIGALLIA	GASTROENTEROLOGIA				671	671	-	0%	fondi correnti	
AV2	ALTRI BENI				LETTORE STICK READER PORTATILE	JESI	Sanità Animale				842	842	-	0%	fondi correnti	
AV2	ALTRI BENI				navigatori satellitari	05 DISTRETTO JESI	118 cingoli				329	329	-	0%	Fondi correnti	
AV2	ALTRI BENI				CDZ unità esterna c/o locale Emoteca	06 OSPEDALE FABRIANO					1.704	1.704	-	0%	Fondi correnti	
AV2	ALTRI BENI				LETTORE STICK PORTATILE	05 DIPARTIMENTO PREVENZIONE JESI	Sanità Animale				833	833	-	0%	fondi correnti	
AV2	ALTRI BENI				CARRELLI IN ACCIAIO INOX	06 OSPEDALE JESI	Servizio farmaceutico				1.260	1.701	441	35%	fondi correnti	
AV2	ALTRI BENI				Dinamometro Pesapersona Elettronico Professionale per Sollevamalti	RSA	RSA CASTELFIDARDO				1.017	1.017	-	0%	Fondi correnti	
AV2	ALTRI BENI				NAVIGATORE SATELLITARE per ambulanza	07 DISTRETTO ANCONA	U.O. Medicina e Chirurgia Accettazione e Urgenza – POTES 118 Loreto				292	292	-	0%	Fondi correnti	
AV2	ALTRI BENI				CARRELLO ELEVATORE	05 ACQUISITI E LOGISTICA	05 ACQUISITI E LOGISTICA				4.044	4.044	0	0%	fondi correnti	
AV2	ALTRI BENI				Lampade Emergenza	AV2 SEDI VERIE Senigallia					8.396	8.396	-	0%	Fondi correnti	
AV2	ALTRI BENI				carrelli	AV2 SEDI VERIE	VARIE UO				5.264	5.264	-	0%	fondi correnti	
AV2	ALTRI BENI				APPARECCHI TELEVISIVI		RSA CASTELFIDARDO				400,00	400	-	0%	Donazioni	
AV2	ALTRI BENI				RASOIO + CARICABATTERIE						190,00	190	-	0%	Donazioni	
AV2	ALTRI BENI				TELEVISORI A LED 24"	04 OSPEDALE SENIGALLIA	CC ONCOLOGIA & CC DIALISI				1.050,00	1.050	-	0%	Donazioni	
AV2	ALTRI BENI				9 aste portaflebo	AV2 SEDI VERIE	RSA Corinaldo, Medicina Trsfusione di Jesi				954	954	-	0%	fondi correnti	
AV2	ALTRI BENI				Manichini - attrezzature didattiche per le esercitazioni corsi emergenza	AV2 SEDI VERIE	FORMAZIONE				30.000	4.026	25.974	-87%	Fondi correnti	DET 357/2017
AV2	ALTRI BENI				* n. 1 CARRELLO EMERGENZA AMAGNETICO	07 OSPEDALE LORETO (CURE INTERMEDIE)	Diagnostica per immagini				1.631	1.631	0	0%	fondi correnti	
AV2	ALTRI BENI				Barella ad altezza variabile, a sollevamento oleodinamico, con movimento trendelenburg e contro trendelenburg" per le necessità della Residenza Sanitaria Assistenziale (RSA) di Castelfidardo (AN) – Distretto 7	07 DISTRETTO ANCONA	RSA Castelfidardo				2.194	2.194	-	0%	fondi correnti	
AV2	ALTRI BENI				carrozine e ausili	06 OSPEDALE FABRIANO	riabilitazione				1.589	1.589	-	0%	fondi correnti	
AV2	ALTRI BENI				N. 5 CARRELLI ACCIAIO INOX	06 OSPEDALE FABRIANO	Medicina				1.448	1.448	-	0%	fondi correnti	
AV2	ALTRI BENI				CARRELLI PER LAVAFERRI	06 OSPEDALE FABRIANO	centrale di sterilizzazione				6.881	6.881	-	0%	fondi correnti	
AV2	ALTRI BENI				carrelli lavaggio zoccoli	06 OSPEDALE FABRIANO	SERVIZIO PREVENZIONE E				2.897	2.897	-	0%	fondi correnti	
AV2	ALTRI BENI				3 barelle	06 DISTRETTO FABRIANO	PROTEZIONE				6.866	6.866	0	0%	fondi correnti	
AV2	ALTRI BENI				STETOSCOPIO DIGITALE - LITTMANN 3200	05 OSPEDALE JESI	CC NEFROLOGIA OSPEDALE JESI				512	512	-	0%	Donazioni	
AV2	ALTRI BENI				CARRELLO PORTA ATTREZZI / STRUMENTI SANITARI	06 OSPEDALE FABRIANO	CC MEDICINA OSPEDALE FABRIANO				1.197	1.197	-	0%	Fondi correnti	
AV2	ALTRI BENI	AV2_457	5		carrelli vari a completamento	05 OSPEDALE JESI	u.o. varie				15.364	-	15.364	-100%	fondi correnti	
AV2	ALTRI BENI				Asta portaflebo	05 OSPEDALE JESI	UO Nefrologia e Dialisi				56	56	-	0%	fondi correnti	
AV2	ALTRI BENI				Barelle	05 OSPEDALE JESI	PRONTO SOCCORSO E CARDIOLOGIA				20.883	20.883	-	0%	Fondi correnti	
AV2	ALTRI BENI				N. 10 TERMOMETRI TIMPANICI	05 OSPEDALE JESI	UO MEDICINA E UO CARDIOLOGIA				2.257	2.190	67	-3%	Fondi correnti	
AV2	ALTRI BENI				PANNELLO DOCCIA	05 OSPEDALE CINGOLI (CURE INTERMEDIE)	Ospedale Comunità Cingoli		OSPEDALI DI COMUNITA'		2.416	2.416	-	0%	Fondi correnti	
AV2	ALTRI BENI				CARROZZINA AUTOSPIANTA	04 DISTRETTO SENIGALLIA					608	608	-	0%	Fondi correnti	
AV2	ALTRI BENI				CARRELLI	04 OSPEDALE SENIGALLIA	ANESTESIA E RIANIMAZIONE				819	819	-	0%	fondi correnti	
AV2	ALTRI BENI				L'ACQUISTO DI BARELLE AD ALTEZZA VARIABILE	04 OSPEDALE SENIGALLIA					26.303	26.303	-	0%	fondi correnti	
AV2	ALTRI BENI				DI N. 1 CARROZZINA AD AUTOSPINA	04 OSPEDALE SENIGALLIA	ONCOLOGIA				616	616	-	0%	fondi correnti	
AV2	ALTRI BENI				DOTAZIONI ACCESSORIE PER L'AMBULANZA DELLA CENTRALE OPERATIVA 118 DI CINGOLI - AV2 JESI	AV2 OSPEDALE					1.880	1.880	-	0%	Fondi correnti	
AV2	ALTRI BENI				BARELLA OCULISTICA	AV2 OSPEDALE					1.550	1.550	-	0%	fondi correnti	
AV2	ALTRI BENI				CARRELLI IN ACCIAIO INOX PER SALA OPERATORIA	06 OSPEDALE FABRIANO	blocco OPERATORIO				554	554	-	0%	fondi correnti	

AAVV	INVESTIMENTO	N-INV. TO	PRIORITA (da 1 a 5)	Motivo dell'Investimento Nuovo Acquisto/Sostituzione/Potenziamento/Innovazione/Upgrading/Integrazione rispondenza a standard di legge (specificare)	Descrizione Intervento/Investimento	Destinazione Ospedale/Territorio (Indicare in maniera specifica il nome del presidio o del dipartimento/distretto/poliambulatorio/DSM/residenza, ecc)	Destinazione U.O. di destinazione	Nome direttore di U.O.	PROGETTO	Valore complessivo dell'Intervento/Investimento	Previsione e 2017	Totale 2017	Δ V.A. Totale 2017 - Previsione 2017	Δ % Totale 2017 - Previsione 2017	Copertura finanziaria	Note	
AV2	ALTRI BENI				n. 12 STAZIONE MOBILE_Piantana per isolamento o a contaminazione controllata con sistema di prelievo guanti tramite tecnologia SafeDon destinate alla gestione di pazienti compromessi da problemi di infezioni gravi multiresistenti	07 DISTRETTO ANCONA	CURE INTERMEDIE LORETO - CURE INTERMEDIE CHIARAVALLE - RSA CASTELFIDARDO DISTRETTO SUD				6.076	6.076			0%	fondi correnti	
AV2	ALTRI BENI				BARELLA CON TRANDELENBURG COMPLETA DI ACCESSORI	06 OSPEDALE FABRIANO	OSTETRICIA				1.819	1.819			0%	fondi correnti	
AV2	ALTRI BENI				SEDDIA DA EVACUAZIONE PRO SKID-E T/SILVER TELONERO - SPENCER PER AMBULANZA	05 DISTRETTO JESI	Centrale operativa 118				1.438	1.438			0%	Fondi correnti	
AV2	ALTRI BENI				RETRATTATORE FLESSIBILE	06 OSPEDALE FABRIANO	CHIRURGIA				5.514	5.514		0	0%	Fondi correnti	
AV2	ALTRI BENI				CARRELLI DI SERVIZIO	06 OSPEDALE FABRIANO	MEDICINA				9.320	9.320			0%	Fondi correnti	
AV2	ALTRI BENI				frigorifero	04 DSM	Struttura Riabilitativa Cesanella				450	443,18		7	-2%	fondi correnti	
AV2	ALTRI BENI				FRIGORIFERO E BLOCCO CUCINA	07 DSM	Centro Salute Mentale Nord				775	774,70			0%	fondi correnti	
AV2	ALTRI BENI				Macchina per la produzione di ghiaccio granulare	AV2 OSPEDALE	04 Ortopedia 06 Pediatria				4.636,00	4.636,00			0%	Fondi correnti	
AV2	ALTRI BENI				FRIGORIFERO	05 OSPEDALE JESI	UO FARMACIA				293	292,80			0%	fondi correnti	
AV2	ALTRI BENI				frigorifero	05 DISTRETTO JESI	Punto prelievo Filottrano				305	305,00			0%	Fondi correnti	
AV2	ALTRI BENI				Lavatrice	05 OSPEDALE JESI	Nefrologia e dialisi				316	315,98			0%	Fondi correnti	
AV2	ALTRI BENI				LAVATRICE	05 DISTRETTO JESI	STRUTTURE RESIDENZIALI A GESTIONE DIRETTA PER PSICHIATRICI - CASA FAMIGLIA VIA SCOTELLARO - JESI				262	262,30			0%	Fondi correnti	
AV2	ALTRI BENI				congelatore	04 DISTRETTO SENIGALLIA	ANESTESIA E RIANIMAZIONE				433	440,00		7	2%	Fondi correnti	
AV2	ATTREZZATURE BIOMEDICALI				pulsossimetri	AV2 SEDI VERIE	SERVIZI VARI				23.190	23.190			0%	Fondi correnti	
AV2	ATTREZZATURE BIOMEDICALI				ELETTROCARDIOGRAFI	AV2 SEDI VERIE	SERVIZI VARI				14.689	14.689			0%	Fondi correnti	
AV2	ATTREZZATURE BIOMEDICALI				Aspiratore chirurgico	AV2 SEDI VERIE					8.334	8.334			0%	Fondi correnti	
AV2	ATTREZZATURE BIOMEDICALI				DEFIBRILLATORI per backup SEMIAUTOMATICI ESTERNI DAE	AV2 SEDI VERIE	Ingegneria clinica				1.493	4.478		2.985	200%	Fondi correnti	
AV2	ATTREZZATURE BIOMEDICALI				4 stampanti termiche per biomaggini 05-07 n. 5 LAMPADA da visita con lente d'ingrandimento	AV2 SEDI VERIE	Ingegneria clinica e 1 per Cardiologia Senigallia				3.953	3.952		1	0%	Fondi correnti	
AV2	ATTREZZATURE BIOMEDICALI				Ambulatori di Dermatologia delle sedi di Loreto - Camerano - Castelfidardo – Cupramontana e Moie	AV2 SEDI VERIE	Ambulatori di Dermatologia delle sedi di Loreto - Camerano - Castelfidardo – Cupramontana e Moie				1.196	1.196			0%	fondi correnti	
AV2	ATTREZZATURE BIOMEDICALI	AV2_280			Apparecchio di anestesia completo di monitor multiparametrico	07 OSPEDALE OSIMO	Anestesia e rianimazione				36.355	36.355			0%	Fondi correnti	
AV2	ATTREZZATURE BIOMEDICALI				DEFIBRILLATORI SEMIAUTOMATICI ESTERNI DAE	07 OSPEDALE LORETO (CURE INTERMEDIE)	Centro Unico Regionale di Diagnosi Prenatale di 2° livello				1.493	4.478		2.985	200%	Fondi correnti	
AV2	ATTREZZATURE BIOMEDICALI				07 sistema portatile per video-endoscopia	07 OSPEDALE OSIMO	U.O. Anestesia e Rianimazione dello Stabilimento S5 Benvenuto e Rocco				13.436	13.436		0	0%	fondi correnti	
AV2	ATTREZZATURE BIOMEDICALI				sonde per ecotomografi	07 OSPEDALE LORETO (CURE INTERMEDIE)	Diagnostica per immagini				3.050	3.050			0%	Fondi correnti	
AV2	ATTREZZATURE BIOMEDICALI				audiometro	07 DISTRETTO ANCONA	Specialistica ambulatoriale Loreto				3.050	3.050			0%	Fondi correnti	
AV2	ATTREZZATURE BIOMEDICALI	AV2_113			ECOTOMOGRFO PORTATILE PER IL CONSULTORIO DI ANCONA	07 DISTRETTO ANCONA	Consultorio				24.816	24.816			0%	Fondi correnti	
AV2	ATTREZZATURE BIOMEDICALI				HOLTERPRESSORIO	07 OSPEDALE CHIERAVALLE (CURE INTERMEDIE)	CURE INTERMEDIE CHIARAVALLE				2.680	2.680			0%	Fondi correnti	
AV2	ATTREZZATURE BIOMEDICALI				3 SCALDA SPECCHIETTI AUTOMATICI	07 DISTRETTO ANCONA	OTORINOLARINGOIATRIA				1.537	1.537			0%	Fondi correnti	
AV2	ATTREZZATURE BIOMEDICALI				Monitor Multiparametrico	07 OSPEDALE OSIMO	U.O. Anestesia e Rianimazione P.O. Osimo				16.836	16.836			0%	fondi correnti	
AV2	ATTREZZATURE BIOMEDICALI				TERMOSALDATRICE	07 OSPEDALE OSIMO					177	177			0%	Fondi correnti	
AV2	ATTREZZATURE BIOMEDICALI				ACQUISTO SPIROMETRO	07 DIPARTIMENTO PREVENZIONE ANCONA	SPSAL ANCONA				4.696	4.696		0	0%	Contributi finalizzati	
AV2	ATTREZZATURE BIOMEDICALI				Sonda ecografica	06 OSPEDALE FABRIANO	Pronto Soccorso				4.679	4.679			0%	Fondi correnti	
AV2	ATTREZZATURE BIOMEDICALI				sonda per ecotomografi	06 OSPEDALE FABRIANO	Urologia				3.050	3.050			0%	Fondi correnti	
AV2	ATTREZZATURE BIOMEDICALI	AV2_113			Frigoriferi	06 SERVIZI VARI	Medicina e RSA Sassoferrato				3.123	3.123			0%	Fondi correnti	
AV2	ATTREZZATURE BIOMEDICALI				frigoriferi	06 DIPARTIMENTO PREVENZIONE FABRIANO	Sanità Animale e centro Salute Mentale				3.806	3.806			0%	Fondi correnti	
AV2	ATTREZZATURE BIOMEDICALI				APPARECCHIATURA REFRIGERANTE PER CUOIO CAPELLUTO	06 OSPEDALE FABRIANO	Oncologia				36.600	36.600			0%	Donazioni	
AV2	ATTREZZATURE BIOMEDICALI				SET LARINGOSCOPIO	06 OSPEDALE FABRIANO	OTORINOLARINGOIATRIA				2.949	2.949			0%	Fondi correnti	
AV2	ATTREZZATURE BIOMEDICALI				CENTRALE DI MONITORAGGIO	06 OSPEDALE FABRIANO	MEDICINA				7.795	7.795			0%	Fondi correnti	
AV2	ATTREZZATURE BIOMEDICALI				DISPOSITIVO TERMOREGOLATO AD ARIA FORZATA CON CONTROLLO DIGITALE	06 OSPEDALE FABRIANO	Blocco operatorio				4.718	4.718			0%	Fondi correnti	
AV2	ATTREZZATURE BIOMEDICALI				SONDA BIPLANA	06 OSPEDALE FABRIANO	Urologia				29.158	29.158			0%	Fondi correnti	
AV2	ATTREZZATURE BIOMEDICALI	72_227-SISMA			N. 2 LAVANDOSCOPI	06 OSPEDALE FABRIANO	ENDOSCOPIA	VERZELLI			92.696	32.696		60.000	-65%	Fondi correnti	
AV2	ATTREZZATURE BIOMEDICALI				MICROTOMO	06 OSPEDALE FABRIANO	LABORATORIO ANALISI	VANNUCCI			12.810	12.810			0%	Fondi correnti	

AAVV	INVESTIMENTO	N-INV. TO	PRIORITA (da 1 a 5)	Motivo dell'Investimento Nuovo Acquisto/Sostituzione/Potenziamento/Innovazione/Upgrading/Integrazione rispondenza a standard di legge (specificare)	Descrizione Intervento/Investimento	Destinazione Ospedale/Territorio (Indicare in maniera specifica il nome del presidio o del dipartimento/distretto/poliambulatorio/DSM/residenza, ecc)	Destinazione U.O. di destinazione	Nome direttore di U.O	PROGETTO	Valore complessivo dell'intervento/Investimento	Previsione 2017	Totale 2017	Δ V.A. Totale 2017 - Previsione 2017	Δ % Totale 2017 - Previsione 2017	Copertura finanziaria	Note
AV2	ATTREZZATURE BIOMEDICALI				SONDA PER ECOTOMOGRAFO	06 OSPEDALE FABRIANO	RADIOLOGIA				5.650	5.650	-	0%	Fondi correnti	
AV2	ATTREZZATURE BIOMEDICALI				MODULO ECS PER POSTAZIONE AGGIUNTIVA LAN CUSTO	06 OSPEDALE FABRIANO	CARDIOLOGIA TERRITORIALE				3.355	3.355	-	0%	Fondi correnti	
AV2	ATTREZZATURE BIOMEDICALI	AV2_247			MODULO CUSTO CARDIO 130	06 OSPEDALE FABRIANO	CARDIOLOGIA DISTRETTO	NATALONI			5.621	5.621	-	0%	Fondi correnti	
AV2	ATTREZZATURE BIOMEDICALI				PERIMETRO DI HUMPHREY AUTOMATICO	06 OSPEDALE FABRIANO	OCULISTICA	LIPPERA			29.280	29.280	-	0%	Fondi correnti	
AV2	ATTREZZATURE BIOMEDICALI	AV2_270			ECOTOMOGRAFO	06 OSPEDALE FABRIANO	RADIOLOGIA	BARTELLI			47.580	47.580	-	0%	Fondi correnti	
AV2	ATTREZZATURE BIOMEDICALI				ecotomografo	06 OSPEDALE FABRIANO	Pronto Soccorso				23.872	23.872	-	0%	Fondi correnti	
AV2	ATTREZZATURE BIOMEDICALI				FRIGORIFERO PER FARMACI	06 OSPEDALE FABRIANO	RIANIMAZIONE				1.903	1.903	-	0%	Fondi correnti	
AV2	ATTREZZATURE BIOMEDICALI				06 N. 1 FRIGORIFERO BIOLOGICO PER ONCOLOGIA	06 OSPEDALE FABRIANO	Oncologia				2.352	2.352	-	0%	Fondi correnti	
AV2	ATTREZZATURE BIOMEDICALI				Z6 - FRIGORIFERO PER FARMACI	06 OSPEDALE FABRIANO	RIANIMAZIONE				1.586	1.586	-	0%	fondi correnti	
AV2	ATTREZZATURE BIOMEDICALI				CONGELATORE DA LABORATORIO	06 OSPEDALE FABRIANO	ANESTESIA E RIANIMAZIONE				2.624	2.624	-	0%	Fondi correnti	
AV2	ATTREZZATURE BIOMEDICALI				riunito odontoiatrico	05 DISTRETTO JESI	Specialistica Poli Via Guerri Odontoiatria	Grilli			4.430	4.430	-	0%	Fondi correnti	
AV2	ATTREZZATURE BIOMEDICALI				RISCATTO IMPIANTO DI BIOSMOSI	05 OSPEDALE JESI	U.O. NEFROLOGIA E DIALISI				2.013	2.013	-	0%	Fondi correnti	
AV2	ATTREZZATURE BIOMEDICALI	AV2_113			RESPIRATORE AUTOMATICO	05 OSPEDALE JESI		0			23.790	23.790	-	0%	Fondi correnti	
AV2	ATTREZZATURE BIOMEDICALI	AV2_113			CENTRIFUGA DA BANCO	05 OSPEDALE JESI		0			5.065	5.065	-	0%	Fondi correnti	
AV2	ATTREZZATURE BIOMEDICALI				1 processatore	05 OSPEDALE JESI	Istologia				28.748	28.748	-	0%	Fondi correnti	
AV2	ATTREZZATURE BIOMEDICALI				telecamera HD per endoscopia	05 OSPEDALE JESI	UROLOGIA				11.673	11.673	-	0%	Fondi correnti	
AV2	ATTREZZATURE BIOMEDICALI				Fibroscopio flessibile per endoscopia	05 OSPEDALE JESI	ANESTESIA E RIANIMAZIONE				4.819	4.819	-	0%	Fondi correnti	
AV2	ATTREZZATURE BIOMEDICALI				OFTALMOSCOPIO INDIRETTO A LED	05 OSPEDALE JESI	Poliambulatorio Distrettuale di JESI - CENTRO RETINOPATIA DIABETICA				2.383	2.383	-	0%	Fondi correnti	
AV2	ATTREZZATURE BIOMEDICALI				15 pompe a siringa	05 OSPEDALE JESI	Medicina e Urologia				13.542	13.542	-	0%	Fondi correnti	
AV2	ATTREZZATURE BIOMEDICALI				MONITOR MULTIPARAMETRICO	05 OSPEDALE JESI	Pediatria e neonatologia				4.000	4.000	-	0%	Donazioni	
AV2	ATTREZZATURE BIOMEDICALI				HOLTER PRESSORIO D	27 PRESIDIO OSPEDALIERO DI OSIMO (DETERMINA N. 711/AV2 DEL 9/5/2017)					2.306	2.306	-	0%	Donazioni	
AV2	ATTREZZATURE BIOMEDICALI				UNITA' RISCALDANTE	Z5 D					1.220	1.220	-	0%	Donazioni	
AV2	ATTREZZATURE BIOMEDICALI				COMPRESSORE	Z5					6.100	6.100	-	0%	Donazioni	
AV2	ATTREZZATURE BIOMEDICALI				CASCO FLYTE I	Z5					900	900	-	0%	Donazioni	
AV2	ATTREZZATURE BIOMEDICALI				SATURIMETRO PALMARE P	Z5					483	483	-	0%	Donazioni	
AV2	ATTREZZATURE BIOMEDICALI				CASCO FLYTE	Z5					900	900	-	0%	Donazioni	
AV2	ATTREZZATURE BIOMEDICALI				CASCO DI PROTEZIONE	Z5					270	270	-	0%	Donazioni	
AV2	ATTREZZATURE BIOMEDICALI				SATURIMETRO PALMARE	Z5					378	378	-	0%	Donazioni	
AV2	ATTREZZATURE BIOMEDICALI				Attrezzature varie	donazioni senigallia					63.740	63.740	-	0%	Donazioni	
AV2	ATTREZZATURE BIOMEDICALI				CARRELLI PER ECOGRAFO	HOSPICE DI LORETTO					1.247	1.247	-	0%	Donazioni	
AV2	ATTREZZATURE BIOMEDICALI				TRANSILLUMINATORE TASCABILE E UN MINIDOPPLER	PRESIDIO SANITARIO DI CASTELFIDARDO					3.382	3.382	-	0%	Donazioni	
AV2	ATTREZZATURE BIOMEDICALI				SEDIA COMODA PER STUDI UROLOGICI	05 OSPEDALE JESI	Pediatria e neonatologia				305	305	-	0%	Donazioni	
AV2	ATTREZZATURE BIOMEDICALI				BILIRUBINOMETRO OCCORRENTE ALLA U.O. DI PATOLOGIA NEONATALE DEL PRESIDIO OSPEDALIERO "CARLO URBANI"	05 OSPEDALE JESI	Pediatria e neonatologia				3.610	3.610	-	0%	Fondi correnti	
AV2	ATTREZZATURE BIOMEDICALI				carrozzina pieghevole	05 OSPEDALE JESI	Neurologia				539	459	80	-15%	Fondi correnti	
AV2	ATTREZZATURE BIOMEDICALI				FRIGOEMOTECA	05 OSPEDALE JESI	DIPARTIMENTO EMERGENZA				3.479	3.479	-	0%	Fondi correnti	
AV2	ATTREZZATURE BIOMEDICALI				VENTILATORE UO ANESTESIA-RIANIMAZIONE	05 OSPEDALE JESI	Anestesia e Rianimazione				23.790	23.790	-	0%	Fondi correnti	
AV2	ATTREZZATURE BIOMEDICALI				SEGA SAGITTALE	05 OSPEDALE JESI	Ortopedia				5.103	5.103	-	0%	Fondi correnti	
AV2	ATTREZZATURE BIOMEDICALI	AV2_190			INTEGRAZIONE DA SALA 2D A 3D	05 OSPEDALE JESI	BLOCCO OPERATORIO	BERNACCONI			146.201	146.201	-	0%	Fondi correnti	
AV2	ATTREZZATURE BIOMEDICALI				05 N. 3 POLTRONE SPECIALISTICHE E N. 1 MOBILE CON LAVELLO: OSTETRICA JESI-AUTORIZZAZIONE MULTIPLA	05 OSPEDALE JESI	OSTETRICA E GINECOLOGIA				9.803	12.224	2.420	25%	Fondi correnti	
AV2	ATTREZZATURE BIOMEDICALI				3 CARDIOTOCOGRAFI	05 OSPEDALE JESI	OSTETRICA E GINECOLOGIA				20.996	20.996	-	0%	Fondi correnti	
AV2	ATTREZZATURE BIOMEDICALI				2 TELEMETRIE FETALI	05 OSPEDALE JESI	OSTETRICA E GINECOLOGIA				14.502	14.502	-	0%	Fondi correnti	
AV2	ATTREZZATURE BIOMEDICALI				lavafetri	05 OSPEDALE JESI	Sterilizzazione	Fedele			36.465	36.465	0	0%	Fondi correnti	
AV2	ATTREZZATURE BIOMEDICALI				DEFIBRILLATORI SEMIAUTOMATICI ESTERNI DAE	05 OSPEDALE JESI	Servizio Residenziale Riabilitativo				4.478	4.478	0	0%	Fondi correnti	

AAVV	INVESTIMENTO	N-INV. TO	PRIORITA' (da 1 a 5)	Motivo dell'Investimento Nuovo Acquisto/Sostituzione/ Potenziamento/ Innovazione/Upgrading/ Integrazione rispondenza a standard di legge (specificare)	Descrizione Intervento/Investimento	Destinazione Ospedale/Territorio (Indicare in maniera specifica il nome del presidio o del dipartimento/distretto/polia mbulatorio/DSM/residenza, ecc)	Destinazione U.O. di destinazione	Nome direttore di U.O.	PROGETTO	Valore complessivo dell'intervento/I nvestimento	Prevision e 2017	Totale 2017	Δ V.A. Totale 2017 - Previsione 2017	Δ % Totale 2017 - Previsione 2017	Copertura finanziaria	Note
AV2	ATTREZZATURE BIOMEDICALI				n. 10 pompe a siringa	05 OSPEDALE JESI	Cardiologia/UTIC	Costantini			9.028	9.028	-	0%	Fondi correnti	
AV2	ATTREZZATURE BIOMEDICALI				n. 2 - 2 Elettrocardiografi	05 OSPEDALE JESI	U.O. Medicina e Chirurgia d'Accettazione e d'Urgenza - U.O. Cardiologia				4.197	4.197	0	0%	fondi correnti	
AV2	ATTREZZATURE BIOMEDICALI				05 bobina cardiologica 32 canali	05 OSPEDALE JESI	UO Diagnostica				34.770	34.770	-	0%	fondi correnti	
AV2	ATTREZZATURE BIOMEDICALI				05 Fornitura di n. 15 pompe a siringa	05 OSPEDALE JESI	UO Nefrologia e Dialisi				4.514	4.514	-	0%	fondi correnti	
AV2	ATTREZZATURE BIOMEDICALI				05 Congelatore - 80 °C	05 OSPEDALE JESI	Centro Trasfusionale				9.428	9.428	0	0%	fondi correnti	
AV2	ATTREZZATURE BIOMEDICALI				05 3 POLTRONE SPECIALISTICHE MULTIFUNZIONE	05 OSPEDALE JESI					5.439	5.439	-	0%	Fondi correnti	
AV2	ATTREZZATURE BIOMEDICALI				Videocolonscopio	05 OSPEDALE JESI	Polo Endoscopico				23.570	23.570	-	0%	Fondi correnti	
AV2	ATTREZZATURE BIOMEDICALI				1 ELETTROSTIMOLATORE E N. 1 APPARECCHIATURA PER MAGNETOTERAPIA	05 OSPEDALE CINGOLI (CURE INTERMEDIE)	U.O. MEDICINA FISICA E RIABILITAZIONE				779	779	-	0%	Fondi correnti	
AV2	ATTREZZATURE BIOMEDICALI				rinfibroscopio	07 DISTRETTO ANCONA	Specialistica Poli Chiaravalle				5.490	5.490	-	0%	Fondi correnti	
AV2	ATTREZZATURE BIOMEDICALI				N. 1 AUTOCLAVE DA BANCO DA 22 LITRI. procedura telematica per acquisto di n. 1 micromotore endodontico morita	05 DIPARTIMENTO PREVENZIONE JESI	U.O. SANITA' ANIMALE - DIPARTIMENTO DI PREVENZIONE (PRESSO CANILE SANITARIO)				3.416	3.416	-	0%	fondi correnti	
AV2	ATTREZZATURE BIOMEDICALI				05 Ventilatore polmonare trasportabile	05 DISTRETTO JESI	Specialistica Poli Cupramontana odontoiatria				2.001	2.001	0	0%	Fondi correnti	
AV2	ATTREZZATURE BIOMEDICALI				05 VENTILATORE POLMONARE TRASPORTABILE	05 DISTRETTO JESI	118 CINGOLI (ambulanza)				4.332	4.332	-	0%	Fondi correnti	
AV2	ATTREZZATURE BIOMEDICALI				REGISTRATORE MONITORAGGIO PRESSIONE	05 DISTRETTO JESI	Specialistica Poli Cupramontana Cardiologia				2.698	2.698	-	0%	Fondi correnti	
AV2	ATTREZZATURE BIOMEDICALI				HOLTER	05 DISTRETTO JESI	Specialistica Poli Cingoli				1.525	1.525	-	0%	Fondi correnti	
AV2	ATTREZZATURE BIOMEDICALI				2 FRIGORIFERI PORTATILI PER TRASPORTO CAMPIONI	05 DIPARTIMENTO PREVENZIONE JESI	igiene alimenti origine animale MEDICO COMPETENTE - SEDE DI SENIGALLIA				2.096	2.096	-	0%	Fondi correnti	
AV2	ATTREZZATURE BIOMEDICALI				APPARECCHIO VISIOTEST	04 DISTRETTO SENIGALLIA					3.721	3.721	-	0%	fondi correnti	
AV2	ATTREZZATURE BIOMEDICALI				ACQUISTO SPIROMETRO	04 DIPARTIMENTO PREVENZIONE SENIGALLIA	SPSAL SENIGALLIA				4.696	4.696	-	0%	Contributi finalizzati	Decreto 11/SAP_04 del 11/06/2009 e Decreto 11/SPU del 19/05/2011.
AV2	ATTREZZATURE BIOMEDICALI				sonde per ecotomografi	04 OSPEDALE SENIGALLIA	DIAGNOSTICA PER IMMAGINI				8.540	8.540	-	0%	Fondi correnti	
AV2	ATTREZZATURE BIOMEDICALI				sonde per ecotomografi	04 OSPEDALE SENIGALLIA	MEDICINA				3.660	3.660	-	0%	Fondi correnti	
AV2	ATTREZZATURE BIOMEDICALI				4 elettrocardiografi	04 OSPEDALE SENIGALLIA	PRONTO SOCCORSO				13.769	13.769	-	0%	Fondi correnti	
AV2	ATTREZZATURE BIOMEDICALI				1 processatore	04 OSPEDALE SENIGALLIA	ISTOLOGIA				28.748	28.748	-	0%	Fondi correnti	
AV2	ATTREZZATURE BIOMEDICALI				VIDEOENDOSCOPI	04 OSPEDALE SENIGALLIA	GASTROENTEROLOGIA				64.388	64.388	-	0%	Fondi correnti	
AV2	ATTREZZATURE BIOMEDICALI				MICROSCOPIO ELETTRONICO	04 OSPEDALE SENIGALLIA	PIEDIATRIA				260	260	-	0%	Contributi finalizzati	
AV2	ATTREZZATURE BIOMEDICALI				MICROSCOPIO ELETTRONICO	04 OSPEDALE SENIGALLIA	PIEDIATRIA				340	340	-	0%	Sperimentazioni	
AV2	ATTREZZATURE BIOMEDICALI	AV2_113			sistema motorizzato elettrico EHD per Chirurgia Ortopedica - AV2 Senigallia	04 OSPEDALE SENIGALLIA	ORTOPEDIA				2.050	2.050	-	0%	Fondi correnti	
AV2	ATTREZZATURE BIOMEDICALI	AV2_113			sonda ecografica per radiologia	04 OSPEDALE SENIGALLIA	RADIOLOGIA				7.283	7.283	-	0%	Fondi correnti	
AV2	ATTREZZATURE BIOMEDICALI				centrifuga da banco	04 OSPEDALE SENIGALLIA	ANATOMIA PATOLOGICA				5.065	5.065	-	0%	Fondi correnti	
AV2	ATTREZZATURE BIOMEDICALI	AV2_130			HYSTEROMAT	04 OSPEDALE SENIGALLIA	BLOCCO OPERATORIO	CESTER			15.738	15.738	-	0%	Fondi correnti	
AV2	ATTREZZATURE BIOMEDICALI				apparecchio radiologia endorale	04 OSPEDALE SENIGALLIA	ODONTOSTOMATOLOGIA	LOCCHI			3.172	3.172	-	0%	Fondi correnti	
AV2	ATTREZZATURE BIOMEDICALI	AV2_136			riunito odontoiatrico	04 OSPEDALE SENIGALLIA	ODONTOSTOMATOLOGIA	LOCCHI			15.006	15.006	-	0%	Fondi correnti	
AV2	ATTREZZATURE BIOMEDICALI				ECOTOMOGRFO	04 OSPEDALE SENIGALLIA	OSTETRICA-GINECOLOGIA				23.043	23.043	-	0%	Fondi correnti	
AV2	ATTREZZATURE BIOMEDICALI	AV2_142			ECOTOMOGRFO	04 OSPEDALE SENIGALLIA	RADIOLOGIA	CONSALVO			48.312	48.312	-	0%	Fondi correnti	
AV2	ATTREZZATURE BIOMEDICALI				Cappa trimming	04 OSPEDALE SENIGALLIA	LABORATORIO ANALISI	Carta			28.060	28.060	-	0%	Fondi correnti	
AV2	ATTREZZATURE BIOMEDICALI				nasofaringoscopia pediatrica	04 OSPEDALE SENIGALLIA	OTORINOLARINGOIATRIA	Norscini			4.514	4.514	-	0%	Fondi correnti	
AV2	ATTREZZATURE BIOMEDICALI				Aggiornamento centrale monitoraggio	04 OSPEDALE SENIGALLIA	CARDIOLOGIA				36.478	36.478	-	0%	Fondi correnti	
AV2	ATTREZZATURE BIOMEDICALI				ECOTOMOGRFO PORTATILE	04 OSPEDALE SENIGALLIA	PRONTO SOCCORSO				25.005	25.005	-	0%	fondi correnti	
AV2	ATTREZZATURE BIOMEDICALI				MICROTOMO ROTATIVO AUTOMATICO	04 OSPEDALE SENIGALLIA	ANATOMIA PATOLOGICA				12.810	12.810	-	0%	fondi correnti	
AV2	ATTREZZATURE BIOMEDICALI				2 Elettrocardiografi	05 OSPEDALE JESI	PRONTO SOCCORSO				4.197	4.197	-	0%	fondi correnti	
AV2	ATTREZZATURE BIOMEDICALI				N. 1 APPARECCHIATURA PER LIPOFILLING DELLA MAMMELLA AD IDROSEZIONE	04 OSPEDALE SENIGALLIA					39.620	39.620	-	0%	fondi correnti	
AV2	ATTREZZATURE BIOMEDICALI				04 Apparecchio di Bonifis per la U.O. Rianimazione	04 OSPEDALE SENIGALLIA	ANESTESIA E RIANIMAZIONE				5.510	5.510	-	0%	fondi correnti	
AV2	ATTREZZATURE BIOMEDICALI				2 dermatoscopi	AV2 DISTRETTO	05-07 Specialistica Poli Jesi/Loreto Dermatologia				2.257	2.257	-	0%	Fondi correnti	
AV2	ATTREZZATURE BIOMEDICALI				1 DEFIBRILLATORE	06 DISTRETTO FABRIANO	Specialistica Poli MEDICINA SPORTIVA				6.039	6.039	-	0%	fondi correnti	
AV2	ATTREZZATURE BIOMEDICALI				APPARECCHIO ULTRASUONOTERAPIA	05 OSPEDALE CINGOLI (CURE INTERMEDIE)	OSPEDALE COMUNITA CINGOLI		OSPEDALI DI COMUNITA'		1.318	1.318	-	0%	fondi correnti	

AAVV	INVESTIMENTO	N-INV. TO	PRIORITA (da 1 a 5)	Motivo dell'Investimento Nuovo Acquisto/Sostituzione/ Potenziamnto/ Innovazione/Upgrading/ Integrazione rispondenza a standard di legge (specificare)	Descrizione Intervento/Investimento	Destinazione Ospedale/Territorio (Indicare in maniera specifica il nome del presidio o del dipartimento/distretto/poliambulatorio/DSM/residenza, ecc)	Destinazione U.O. di destinazione	Nome direttore di U.O	PROGETTO	Valore complessivo dell'intervento/Investimento	Previsione 2017	Totale 2017	Δ V.A. Totale 2017 - Previsione 2017	Δ % Totale 2017 - Previsione 2017	Copertura finanziaria	Note
AV2	ATTREZZATURE BIOMEDICALI				LAMPADA SCIALITICA	05 OSPEDALE JESI	UO OSTETRICA Ginecologia				3.733	3.733	-	0%	fondi correnti	
AV2	ATTREZZATURE BIOMEDICALI				n. 1 sistema portatile per videobroncoscopia	05 OSPEDALE JESI	U.O. Anestesia e Rianimazione				20.069	20.069	-	0%	fondi correnti	
AV2	ATTREZZATURE BIOMEDICALI				AUTOCLAVE DA BANCO CLASSE B - DA 22 LITRI	07 DISTRETTO ANCONA	POLIAMBULATORIO DI OSIMO – CURE SPECIALISTICHE TERRITORIALI				3.416	3.416	-	0%	fondi correnti	
AV2	ATTREZZATURE BIOMEDICALI				N. 1 ELETTROSTIMOLATORE	06 DISTRETTO FABRIANO	Riabilitazione				6.100	6.100	-	0%	fondi correnti	
AV2	ATTREZZATURE BIOMEDICALI				MONITOR MULTIPARAMETRICO	05 OSPEDALE JESI	Pediatria				5.124	5.124	-	0%	fondi correnti	
AV2	ATTREZZATURE BIOMEDICALI				N. 1 ECOCARDIOGRAFO DIGITALE	06 OSPEDALE FABRIANO	U.O.C. CHIRURGIA GENERALE – DIAGNOSTICA VASCOLARE				28.004	28.004	-	0%	fondi correnti	
AV2	ATTREZZATURE BIOMEDICALI				SISTEMA ASPIRAZIONE E COMPRESSORE IN MOBILE INSONORIZZATO	06 DISTRETTO FABRIANO	Specialistica Poli ODONTOIATRIA TERRITORIALE				5.600	5.600	-	0%	fondi correnti	
AV2	ATTREZZATURE BIOMEDICALI				SONDA SETTORIALE	06 OSPEDALE FABRIANO	PRONTO SOCCORSO				5.124	5.124	-	0%	fondi correnti	
AV2	ATTREZZATURE BIOMEDICALI				N. 1 FRONTIFOCOMETRO DOTATO DI STAMPANTE E MONITOR TOUCH SCREEN	07 DISTRETTO ANCONA	Specialistica Poli Falconara Oculistica				2.806	2.806	-	0%	fondi correnti	
AV2	ATTREZZATURE BIOMEDICALI				DUE SOLLEVATORI PER PAZIENTI CON BILANCIA	05 DISTRETTO JESI	RSA MONTECAROTTO RSA Filottrano				11.946	10.184	1.763	-15%	fondi correnti	
AV2	ATTREZZATURE BIOMEDICALI				n. 2 workstation tecnologie per la refertazione delle immagini digitali radiologiche	04 OSPEDALE SENIGALLIA	DIAGNOSTICA PER IMMAGINI SERVIZIO DI IGIENE E SANITA PUBBLICA				18.357	18.357	-	0%	Fondi correnti	Opzione contrattuale Determina n. 631/DAV4 del 31/08/2017
AV2	ATTREZZATURE BIOMEDICALI				n. 1 cella frigorifera	07 DISTRETTO ANCONA					11.810	11.810	-	0%	fondi correnti	
AV2	ATTREZZATURE BIOMEDICALI				FRIGORIFERO BIOLOGICO	06 OSPEDALE FABRIANO	medicina e chirurgia d'accettazione				2.352	2.352	-	0%	fondi correnti	
AV2	ATTREZZATURE BIOMEDICALI				FRIGORIFERO FARMACI	07 DISTRETTO DI ANCONA	SANITA PENITENZIARIA-Amb. Casa Circondariale Montacuto				1.757	1.757	-	0%	fondi correnti	
AV2	ATTREZZATURE BIOMEDICALI				AGGIORNAMENTO CENTRALE MONITORAGGIO SOLLEVATORI ELETTRICI PER MOVIMENTAZIONE PAZIENTI	06 OSPEDALE FABRIANO	RIANIMAZIONE				11.956	11.956	-	0%	fondi correnti	
AV2	ATTREZZATURE BIOMEDICALI				2 MICROSCOPI OTTICI	AV2 OSPEDALE	MEDICINA-HOSPICE				22.732	19.378	3.354	-15%	fondi correnti	
AV2	ATTREZZATURE BIOMEDICALI				2 MICROSCOPI OTTICI	AV2 OSPEDALE	U.O. Citologia – Stabilimento di Fabriano e Loreto				12.688	9.696	2.992	-24%	fondi correnti	
AV2	ATTREZZATURE BIOMEDICALI				DISPOSITIVI TERMOREGOLATI CARRELLATI	06 OSPEDALE FABRIANO	blocco OPERATORIO				5.418	5.418	-	0%	fondi correnti	
AV2	ATTREZZATURE BIOMEDICALI				INSUFFLATORE CO2 ENDOSTRATUS + CARRELLO	06 OSPEDALE FABRIANO	ENDOSCOPIA DIGESTIVA				6.344	6.344	-	0%	fondi correnti	
AV2	ATTREZZATURE BIOMEDICALI				INCLUSORE DI PARAFFINA	04 OSPEDALE SENIGALLIA	ANATOMIA PATOLOGICA				11.224	11.224	-	0%	fondi correnti	
av2	ATTREZZATURE BIOMEDICALI				SONDA CARDIOLOGICA	04 OSPEDALE SENIGALLIA	RIANIMAZIONE				4.270	4.270	-	0%	fondi correnti	
AV2	ATTREZZATURE BIOMEDICALI				FORNITURA E POSA IN OPERA DI UN SISTEMA DI LAVAGGIO AD ULTRASUONI PER IL TRATTAMENTO DI STRUMENTARIO CHIRURGICO E CAVO	05 OSPEDALE JESI	blocco OPERATORIO				23.131	23.131	-	0%	fondi correnti	
AV2	ATTREZZATURE BIOMEDICALI				n. 10 sistemi monitoraggio temperature ambientali	AV2 SEDI VERIE	Centri Trasfusionali				4.168	4.168	-	0%	Fondi correnti	
AV2	ATTREZZATURE BIOMEDICALI				n. 10 aspiratori medico-chirurgici portatili	AV2 SEDI VERIE					8.334	8.334	-	0%	fondi correnti	
AV2	ATTREZZATURE BIOMEDICALI				n. 2 letti parto	05 OSPEDALE JESI	ostetricia Ginecologia				31.674	31.674	-	0%	fondi correnti	
AV2	ATTREZZATURE BIOMEDICALI				n. 5 termometri timpanici	AV2 SERVIZI VARI	RSA CUPRAMONTANA E INGEGNERIA CLINICA				1.129	1.129	-	0%	Fondi correnti	
AV2	ATTREZZATURE BIOMEDICALI				n. 1 coppia di monitor per refertazione mammografica	07 OSPEDALE ANCONA	U.O. Diagnostica per immagini dell'O.d.C. "Santa Casa" di Loreto				19.520	10.752	8.768	-45%	fondi correnti	
AV2	AUTOMEZZI				AMBULANZE	05 DISTRETTO JESI	05 POTES FILOTRANO				85.400	85.400	-	0%	Fondi correnti	
AV2	AUTOMEZZI				AMBULANZE	05 DISTRETTO JESI	05 POTES CINGOLI				78.629	78.629	-	0%	Fondi correnti	
AV2	AUTOMEZZI				Automediche	AV2 SEDI VERIE	05 07				188.124	188.124	-	0%	Fondi correnti	
AV2	AUTOMEZZI				AMBULANZE	04 DISTRETTO SENIGALLIA	BANCA DEGLI OCCHI DELLE MARCHE				78.629	78.629	-	0%	Fondi correnti	
AV2	AUTOMEZZI				FIAT DOBLO'	06 OSPEDALE FABRIANO	AV2				30.744	30.744	-	0%	Fondi correnti	
AV2	AUTOMEZZI				RISCATTO AUTOMEZZI	AV2	SENIGALLIA				6.100	6.100	-	0%	Fondi correnti	
AV2	AUTOMEZZI				RISCATTO AUTOMEZZI	AV2	JESI				19.520	19.520	-	0%	Fondi correnti	
AV2	AUTOMEZZI				RISCATTO AUTOMEZZI	AV2	FABRIANO				14.152	14.152	-	0%	fondi correnti	
AV2	SOFTWARE E LICENZE				SOFTWARE ELABORAZIONE PIANI ALIMENTARI	06 OSPEDALE FABRIANO	UO DIABETOLOGIA FABRIANO DET. 1723/AV2_2017				1.696	1.696	-	0%	Donazioni	DET. 1723/AV2_2017
AV2	SOFTWARE E LICENZE				Software gestione sale operatorie	AV2 OSPEDALE	BLOCCO OPERATORIO				42.395	34.404	7.991	-19%	Fondi correnti	
AV2	SOFTWARE E LICENZE				SOFTWARE PER LA NUTRIZIONE ED ANAMNESI ALIMENTARE IN USO AL DIPARTIMENTO DI PREVENZIONE – SERVIZIO IGIENE DEGLI ALIMENTI E DELLA NUTRIZIONE AV2	AV2 SEDI VERIE	SERVIZIO IGIENE ALIMENTI E NUTRIZIONE				1.847	1.847	-	0%	Sanzioni amministrative	
AV2	SOFTWARE E LICENZE				licenze VMWare	07 SERVIZI VARI	SIA				6.646	6.646	-	0%	Fondi correnti	
AV2	SOFTWARE E LICENZE				Fornitura di un applicativo ostetrico ginecologico per ambulatorio screening prenatale - CDS Loreto	07 DIPARTIMENTO PREVENZIONE ANCONA	Ambulatorio screening pre natale	OSPEDALI DI COMUNITA'			12.200	12.040	160	-1%	Fondi correnti	
AV2	SOFTWARE E LICENZE				Implementazione evolutiva del sistema di telecardiologia	06 OSPEDALE FABRIANO	Cardiologia				143.716	143.716	-	0%	Fondi correnti	
AV2	SOFTWARE E LICENZE				Altre immobilizzazioni materiali: Macchine d'ufficio elettromeccaniche ed elettrocontabili	06 DISTRETTO FABRIANO	DISTRETTO				6.661	6.661	-	0%	Fondi correnti	

AAVV	INVESTIMENTO	N-INV. TO	PRIORITA (da 1 a 5)	Motivo dell'Investimento Nuovo Acquisto/Sostituzione/ Potenziamenti/ Innovazione/Upgrading/ Integrazione rispondenza a standard di legge (specificare)	Descrizione Intervento/Investimento	Destinazione Ospedale/Territorio (indicare in maniera specifica il nome del presidio o del dipartimento/distretto/poliambulatorio/DSM/residenza, ecc)	Destinazione U.O. di destinazione	Nome direttore di U.O.	PROGETTO	Valore complessivo dell'intervento/Investimento	Previsione 2017	Totale 2017	Δ V.A. Totale 2017 - Previsione 2017	Δ % Totale 2017 - Previsione 2017	Copertura finanziaria	Note	
AV2	SOFTWARE E LICENZE				licenze software	05 OSPEDALE JESI					1.986	1.986	-	0%	Fondi correnti		
AV2	SOFTWARE E LICENZE				Licenze di sicurezza e protezione dati	05 DISTRETTO JESI	Distretto				2.588	2.588	-	0%	Fondi correnti		
AV2	SOFTWARE E LICENZE				UPGRADE MISURATORE CAMPI ELETTROMAGNETICI DAL MODELLO 8053-A AL MODELLO 8053-B	05 DIPARTIMENTO PREVENZIONE JESI	Servizio Prevenzione e Sicurezza Ambienti di Lavoro – Dipartimento di Prevenzione AV2 - Jesi				366	366	-	0%	Sanzioni amministrative		
AV2	SOFTWARE E LICENZE				INTEGRAZIONE CARTELLA WEB ONCOLOGIA CON LOG 80 PER PRESCRIZIONI CICLO TERAPEUTICO DEL PAZIENTE	05 OSPEDALE JESI	SISTEMI INFORMATIVI – DISTRETTO JESI				4.031	4.031	-	0%	Fondi correnti		
AV2	SOFTWARE E LICENZE				MODULO FAST TRACK SOLUZIONE GESTIONALE PRONTO SOCCORSO	04 OSPEDALE SENIGALLIA	PRONTO SOCCORSO				6.100	6.100	-	0%	fondi correnti		
AV2	SOFTWARE E LICENZE				cloud tipo IaaS a supporto del sistema informatico per la gestione delle tecnologie biomediche	AV2 SEDI VERIE	U.O.C. Ingegneria Clinica ASUR				30.500	12.342	-	-60%	fondi correnti		
AV2	SOFTWARE E LICENZE				Fornitura e servizio di installazione di n. 1 sistema di masterizzazione CD/DVD pz	04 OSPEDALE SENIGALLIA	DIAGNOSTICA PER IMMAGINI				4.831	4.831	-	0%	fondi correnti		
AV2	INVESTIMENTI IMMOBILIARI (Escluso manutenzione straordinaria)				lavori su fabbricati rurali Arcevia (contributi sisma)	04 DISTRETTO SENIGALLIA					130.094	-	-	-100%	Fondi correnti		
AV2	INVESTIMENTI IMMOBILIARI (Escluso manutenzione straordinaria)				lavori di manutenzione straordinaria dell'edificio SPPA sito in viale C. Colombo n.106 di Ancona	07 DISTRETTO ANCONA				28.934	28.934	28.575	-	-1%	Fondi correnti	DET 155 DEL 6/2/2017	
AV2	INVESTIMENTI IMMOBILIARI (Escluso manutenzione straordinaria)				07 FORNITURA E POSA BARRIERA AUTOMATICA PER PARCHEGGIO AUTOPARCO CRAS ANCONA	07 SERVIZI VARI					2.475	2.475	-	0%	fondi correnti		
AV2	INVESTIMENTI IMMOBILIARI (Escluso manutenzione straordinaria)				Incentivi	AV2					358	358	-	0%	Fondi correnti		
AV2	INVESTIMENTI IMMOBILIARI (Escluso manutenzione straordinaria)				Box esterno per stoccaggio bombole di ossigeno	06 OSPEDALE FABRIANO	ASTANTERIA PRONTO SOCCORSO				250	223	-	-11%	Fondi correnti		
AV2	INVESTIMENTI IMMOBILIARI (Escluso manutenzione straordinaria)				ringhiera in acciaio	AV2 DIREZIONE	FABRIANO				308	307	-	1	0%	fondi correnti	
AV2	INVESTIMENTI IMMOBILIARI (Escluso manutenzione straordinaria)	SISMA			opere di cartongesso via Turati	06 OSPEDALE FABRIANO			SISMA	1.342	1.342	1.210	-	-10%	Fondi correnti		
AV2	INVESTIMENTI IMMOBILIARI (Escluso manutenzione straordinaria)				06 Intervento di adeguamento postazione portineria c/o nuovo ingresso P.O. di Fabriano						1.448,75	1.449	-	0%	fondi correnti		
AV2	INVESTIMENTI IMMOBILIARI (Escluso manutenzione straordinaria)	SISMA			opere di cartongesso via Turati (SPSAL, SIAN e U.O.C. Medicina Fisica e Riabilitativa)	06 OSPEDALE FABRIANO			SISMA	1.689	1.689	1.523	-	-10%	Fondi correnti		
AV2	INVESTIMENTI IMMOBILIARI (Escluso manutenzione straordinaria)				FORNITURA E POSA IN OPERA DI VETRO VANO TECNICO A PROTEZIONE DELL'IMPIANTO DI OSMOSI C/O NUOVA STERILIZZAZIONE – P.O. DI FABRIANO	06 OSPEDALE FABRIANO				1.708	1.708	1.708	-	0%	Fondi correnti		
AV2	INVESTIMENTI IMMOBILIARI (Escluso manutenzione straordinaria)				FABBRICATI INDISPONIBILI						4.001,60	2.562	-	-	-36%	fondi correnti	
AV2	INVESTIMENTI IMMOBILIARI (Escluso manutenzione straordinaria)	SISMA			opere di cartongesso via Turati (ambulatori fisioterapia)	06 OSPEDALE FABRIANO			SISMA	3.082	3.082	2.779	-	-10%	Fondi correnti		
AV2	INVESTIMENTI IMMOBILIARI (Escluso manutenzione straordinaria)				incentivi lavori	AV2						334	334	-	0%	Fondi correnti	
AV2	INVESTIMENTI IMMOBILIARI (Escluso manutenzione straordinaria)				interventi improcrastinabili per rispetto normativa di Prevenzione Incendi ai sensi del D.P.R. 151/11 per il presidio sanitario di Castelfidardo	07 DISTRETTO ANCONA	CATSELDIARDO				40.632	40.362	3.172	-	-92%	Fondi correnti	
AV2	INVESTIMENTI IMMOBILIARI (Escluso manutenzione straordinaria)	SISMA			FORNITURA E POSA IN OPERA DI VETRATA C/O ALA A – P.O. DI FABRIANO (Emergenza Sisma)	06 OSPEDALE FABRIANO			SISMA	4.002	4.002	4.002	-	0%	Fondi correnti		
AV2	INVESTIMENTI IMMOBILIARI (Escluso manutenzione straordinaria)	SISMA			esecuzione di opere edili e della realizzazione di infissi interni per il trasferimento degli ambulatori dell'U.O. Otorino dell'ospedale di Fabriano	06 OSPEDALE FABRIANO			SISMA	4.911	4.911	4.911	-	0%	Fondi correnti		
AV2	INVESTIMENTI IMMOBILIARI (Escluso manutenzione straordinaria)				Fornitura opere fabbro	06 OSPEDALE FABRIANO					4.870	7.814	7.612	-	-3%	Fondi correnti	DET 116 DEL 30/1/2017
AV2	INVESTIMENTI IMMOBILIARI (Escluso manutenzione straordinaria)				L.R. 18/2009 smi - TAB.G - H OSIMO PORTE PIOMBATE C/O DIAGNOSTICA 1 E 2 RADIOL.	07 OSPEDALE OSIMO			ANTINCENDIO		8.156	8.156	-	0%	fondi correnti		
AV2	INVESTIMENTI IMMOBILIARI (Escluso manutenzione straordinaria)				lavori necessari per la realizzazione di cancellate e recinzioni presso la piazzola rifiuti dell'Ospedale Carlo Urbani di Jesi	05 OSPEDALE JESI					8.642	8.642	8.535	-	-1%	Fondi correnti	
AV2	INVESTIMENTI IMMOBILIARI (Escluso manutenzione straordinaria)				Lavori di bonifica copertura in eternit-amianto e relativa posa di nuova copertura, di depositi insistenti	04 SERVIZI VARI	OSPEDALE COMUNITÀ CHIARAVALLE & OSPEDALE SENIGALLIA				20.000,00	10.559	-	-	-47%	fondi correnti	
AV2	INVESTIMENTI IMMOBILIARI (Escluso manutenzione straordinaria)				Realizzazione di pensilina in ferro (fornitura e posa in opera) a servizio dell'ingresso U.O. Radiologia della struttura sanitaria di Loreto (AN), sito in Via San Francesco n. 11 – Determinazione	07 OSPEDALE LORETO (CURE INTERMEDIE)	struttura sanitaria di Loreto (AN), sito in Via San Francesco n. 11				15.000	15.000	11.005	-	-27%	Fondi correnti	
													-	3.995			

AAVV	INVESTIMENTO	N-INV. TO	PRIORITA (da 1 a 5)	Motivo dell'Investimento Nuovo Acquisto/Sostituzione/Potenziamento/Innovazione/Upgrading/Integrazione rispondenza a standard di legge (specificare)	Descrizione Intervento/Investimento	Destinazione Ospedale/Territorio (Indicare in maniera specifica il nome del presidio o del dipartimento/distretto/poliambulatorio/DSM/residenza, ecc)	Destinazione U.O. di destinazione	Nome direttore di U.O.	PROGETTO	Valore complessivo dell'intervento/Investimento	Previsione 2017	Totale 2017	Δ V.A. Totale 2017 - Previsione 2017	Δ % Totale 2017 - Previsione 2017	Copertura finanziaria	Note
AV2	INVESTIMENTI IMMOBILIARI (Escluso manutenzione straordinaria)				Sistema rete gas medicali sala operatoria	06 OSPEDALE FABRIANO					13.073	13.073	-	0%	fondi correnti	
AV2	INVESTIMENTI IMMOBILIARI (Escluso manutenzione straordinaria)				Lavori elettrici necessari ad incrementare il numero di prese elettriche	04 OSPEDALE SENIGALLIA	ANESTESIA E RIANIMAZIONE				13.620	13.620	-	0%	fondi correnti	
AV2	INVESTIMENTI IMMOBILIARI (Escluso manutenzione straordinaria)				Lavori di ripristino accesso principale alla U.O. Radiologia della struttura sanitaria di Loreto (AN), sita in Via San Francesco n. 11	07 OSPEDALE LORETO (CURE INTERMEDIE)	struttura sanitaria di Loreto (AN), sita in Via San Francesco n. 11			30.000	30.000	20.351	-9.649	-32%	Fondi correnti	
AV2	INVESTIMENTI IMMOBILIARI (Escluso manutenzione straordinaria)				FABBRICATI INDISPONIBILI - RMN LORETO - DG ASUR 320/2016	07 OSPEDALE LORETO (CURE INTERMEDIE)					23.641,18	23.641	-	0%	fondi correnti	
AV2	INVESTIMENTI IMMOBILIARI (Escluso manutenzione straordinaria)				Lavori di manutenzione straordinaria presso la struttura sanitaria di Chiaravalle	07 OSPEDALE CHIERAVALLE (CURE INTERMEDIE)		0		36.000	36.000	26.609	-9.391	-26%	Fondi correnti	DET 113/DEL 30/1/2017
AV2	INVESTIMENTI IMMOBILIARI (Escluso manutenzione straordinaria)				Lavori di somma urgenza ATTI A RIPRISTINARE LE CONDIZIONI STABILI DI SICUREZZA	04 OSPEDALE SENIGALLIA	Rianimazione				41.001	40.401	-600	-1%	fondi correnti	
AV2	IMMOBILIZZAZIONI IN CORSO E ACCONTI				lavori anello antincendio per adeguamento normativa - AREA VASTA 2 (ex zt 4)						2.105,33	2.105	-	0%	Finanziamento Legge 67/88 art. 20 AdP 2010	
AV2	IMMOBILIZZAZIONI IN CORSO E ACCONTI				sistemazione copertura dell'edificio e esecuzione della chiesa EX Z4						44.262,82	44.263	-	0%	Fondi correnti	
AV2	IMMOBILIZZAZIONI IN CORSO E ACCONTI				Lottizzazione I Girasoli oneri di urbanizzazione area Collemalvano - AREA VASTA 2 (ex zt 6)						2.489,37	2.489	-	0%	Fondi correnti	
AV2	IMMOBILIZZAZIONI IN CORSO E ACCONTI				RISTRUTTURAZIONE E MESSA A NORMA DEI PADIGLIONI N. 1 E N. 2 AREA EX UMBERTO I DI ANCONA - AREA VASTA 2 (ex zt 7)						#####	503.152	-	0%	Finanziamento Legge 67/88 art. 20 AdP 2010	
AV2	IMMOBILIZZAZIONI IN CORSO E ACCONTI				H OSIMO - AMPLIAMENTO DEL PRONTO SOCCORSO E RIMODULAZIONE SPAZI ATTIGUI (EX ZT7)						37.433,97	37.434	-	0%	Fondi correnti	
AV2	IMMOBILIZZAZIONI IN CORSO E ACCONTI				H CHIARAVALLE - ADEGUAMENTO ALLA NORMATIVA DI PREVENZIONE INCENDI DELL'OSPEDALE DI CHIARAVALLE (EX ZT7)						1.514,70	1.515	-	0%	Finanziamento Legge 67/88 art. 20 AdP 2010	
AV2	IMMOBILIZZAZIONI IN CORSO E ACCONTI				H OSIMO - RISTRUTTURAZIONE TETTO SOVRASTANTE ZONA PRELIEVO AVIS DELL'OSPEDALE "S.S. BENVENUTO E ROCCO" DI OSIMO (EX ZT7)						26.552,76	26.553	-	0%	Fondi correnti	
AV2	IMMOBILIZZAZIONI IN CORSO E ACCONTI				ADEGUAMENTO LOCALI E IMP. PER LAVORI DI ISTALLAZIONE DI DUE LAVA STRUMENTI PRESSO L'OSPEDALE DI SENIGALLIA ex zt4						47.772,22	47.772	-	0%	Fondi correnti	
AV2	IMMOBILIZZAZIONI IN CORSO E ACCONTI				SISTEMAZ. TETTO DELLA PALAZZINA A2 OSPEDALE SENIGALLIA (DIR. SAN. E AMMIN. PRESIDIO OSPEDALIERO) ex zt4						#####	169.222	-	0%	Fondi correnti	
AV2	IMMOBILIZZAZIONI IN CORSO E ACCONTI				LAVORI DI REALIZZAZIONE SERVIZIO MORTUARIO PRESSO LA R.S.A. DI CORINALDO ex zt4						25.975,23	25.975	-	0%	Fondi correnti	
AV2	IMMOBILIZZAZIONI IN CORSO E ACCONTI				OSPEDALE "S.S. BENVENUTO E ROCCO" DI OSIMO - LAVORI DI MANUTENZIONE STRAORDINARIA PER ADEGUAMENTO IMPIANTO ELETTRICO AMBULATORI DI ANALGESIA (EX ZT7)						2.287,89	2.288	-	0%	Fondi correnti	
AV2	IMMOBILIZZAZIONI IN CORSO E ACCONTI				OSPEDALE "S.S. BENVENUTO E ROCCO" DI OSIMO - MANUTENZIONE STRAORDINARIA REPARTI VARI (EX ZT7)						8.259,40	8.259	-	0%	Fondi correnti	
AV2	IMMOBILIZZAZIONI IN CORSO E ACCONTI				CRAS ANCONA - LAVORI PER RIFACIMENTO COPERTURA PORTICATO (EX ZT7)						65.165,36	65.165	-	0%	Fondi correnti	
AV2	IMMOBILIZZAZIONI IN CORSO E ACCONTI				CRAS ANCONA - LAVORI PER RIFACIMENTO MANTO STRADALE DELLA VIABILITA' INTERNA (EX ZT7)						59.909,21	59.909	-	0%	Fondi correnti	
AV2	IMMOBILIZZAZIONI IN CORSO E ACCONTI				OSPEDALE "S.S. BENVENUTO E ROCCO" DI OSIMO - ADEGUAMENTO ALLE NORME ANTINCENDIO (EX ZT7)						25.620,00	25.620	-	0%	Fondi correnti	
AV2	IMMOBILIZZAZIONI IN CORSO E ACCONTI				OSPEDALE DI LORETO - ADEGUAMENTO ALLE NORME ANTINCENDIO (EX ZT7)						5.103,63	5.104	-	0%	Fondi correnti	
AV2	IMMOBILIZZAZIONI IN CORSO E ACCONTI				OSPEDALE DI LORETO - INSTALLAZIONE RISONANZA MAGNETICA NUCLEARE (EX ZT7)						#####	264.540	-	0%	Fondi correnti	
AV2	IMMOBILIZZAZIONI IN CORSO E ACCONTI				Lavori di adeguamento impiantistico della sala operatoria di ortopedia n. 1 dell'ospedale di Fabriano						#####	193.151	-	0%	Fondi correnti	
AV2	IMMOBILIZZAZIONI IN CORSO E ACCONTI				Lavori di demolizione ospedale della Vittoria Jesi						17.364,95	17.365	-	0%	Fondi correnti	
AV2	IMMOBILIZZAZIONI IN CORSO E ACCONTI				Realizzazione ambulatorio medico di monitoraggio presso l'Area travaglio dell'Ospedale di Jesi						18.465,14	18.465	-	0%	Fondi correnti	
AV2	IMMOBILIZZAZIONI IN CORSO E ACCONTI												-	0%		
AV2	IMMOBILIZZAZIONI IN CORSO E ACCONTI												-	0%		
AV2	IMMOBILIZZAZIONI IN CORSO E ACCONTI												-	0%		
AV2	IMMOBILIZZAZIONI IN CORSO E ACCONTI												-	0%		
AV2	IMMOBILIZZAZIONI IN CORSO E ACCONTI												-	0%		

AAVV	INVESTIMENTO	N-INV. TO	PRIORITA (da 1 a 5)	Motivo dell'Investimento Nuovo Acquisto/Sostituzione/ Potenziamento/ Innovazione/Upgrading/ Integrazione rispondenza a standard di legge (specificare)	Descrizione Intervento/Investimento	Destinazione Ospedale/Territorio (Indicare in maniera specifica il nome del presidio o del dipartimento/distretto/polia mbulatorio/DSM/residenza, ecc)	Destinazione U.O. di destinazione	Nome direttore di U.O	PROGETTO	Valore complessivo dell'intervento/I investimento	Previsione 2017	Totale 2017	Δ V.A. Totale 2017 - Previsione 2017	Δ % Totale 2017 - Previsione 2017	Copertura finanziaria	Note
AV2	IMMOBILIZZAZIONI IN CORSO E ACCONTI												-	0%		
AV2	IMMOBILIZZAZIONI IN CORSO E ACCONTI												-	0%		
AV2	IMMOBILIZZAZIONI IN CORSO E ACCONTI												-	0%		
AV2	IMMOBILIZZAZIONI IN CORSO E ACCONTI												-	0%		
AV2	IMMOBILIZZAZIONI IN CORSO E ACCONTI												-	0%		
AV2	IMMOBILIZZAZIONI IN CORSO E ACCONTI												-	0%		
AV2	IMMOBILIZZAZIONI IN CORSO E ACCONTI												-	0%		
AV2	IMMOBILIZZAZIONI IN CORSO E ACCONTI												-	0%		
AV2	IMMOBILIZZAZIONI IN CORSO E ACCONTI												-	0%		
AV2	IMPIANTI E MACCHINARI (Inclusa manutenzione straordinaria)		5		Lavori di realizzazione impianto di condizionamento a servizio di locali da adibire a fisioterapia presso la struttura sanitaria di Chiaravalle (AN)	07 DISTRETTO ANCONA	Chiaravalle				35.000	27.288	- 7.712	-22%	Fondi correnti	
AV2	IMPIANTI E MACCHINARI (Inclusa manutenzione straordinaria)				Incentivi	av2						1.058	1.058	0%	Fondi correnti	
AV2	IMPIANTI E MACCHINARI (Inclusa manutenzione straordinaria)		5		un sistema di trattamento aria presso radiologia ospedale di comunità di Loreto	07 OSPEDALE LORETO (CURE INTERMEDIE)	Ospedale di Comunità Loreto		OSPEDALI DI COMUNITA'		24.400	23.668	- 732	-3%	Fondi correnti	
AV2	IMPIANTI E MACCHINARI (Inclusa manutenzione straordinaria)		5		Lavori di adeguamento impianti elettrici, telefonici e trasmissione dati, degli ambulatori di ecografia prenatale di 2° livello - Plesso Ospedaliero di Loreto	07 OSPEDALE LORETO (CURE INTERMEDIE)	PO LORETO				16.000	9.382	- 6.618	-41%	Fondi correnti	
AV2	IMPIANTI E MACCHINARI (Inclusa manutenzione straordinaria)		5		Realizzazione impiantistica complementare sito risonanza magnetica Loreto per posa in opera sistema di controllo impianto a servizio sala diagnostica risonanza magnetica	07 OSPEDALE LORETO (CURE INTERMEDIE)	PO LORETO				11.377	11.377	-	0%	Fondi correnti	
AV2	IMPIANTI E MACCHINARI (Inclusa manutenzione straordinaria)		5		trasmissione dati presso le seguenti strutture: Ospedale di Osimo, Ospedale di Loreto - Poliambulatorio, Poliambulatorio di Camerano, UMEE e distretto di Castelfidardo, Osp. di Chiaravalle, Poliambulatorio 2000 c/o CRAS Ancona	07 SERVIZI VARI	Ospedale di Osimo, Ospedale di Loreto - Poliambulatorio, Poliambulatorio di Camerano, UMEE e distretto di Castelfidardo, Osp. di Chiaravalle, Poliambulatorio 2000 c/o CRAS Ancona				10.400	8.580	- 1.820	-18%	Fondi correnti	
AV2	IMPIANTI E MACCHINARI (Inclusa manutenzione straordinaria)	AV2_360	5		nuovi UPS	06 OSPEDALE SASSOFERRATO (CURE INTERMEDIE)		0			632	632	-	0%	Fondi correnti	
AV2	IMPIANTI E MACCHINARI (Inclusa manutenzione straordinaria)		5		Fornitura refrigeratore d'acqua CLINT serie MULTIPOWER tipo CHA/K 906-P/PD+CC+MN per 4° fase ospedale Fabriano	06 OSPEDALE FABRIANO		0			38.430	32.818	- 5.612	-15%	Fondi correnti	
AV2	IMPIANTI E MACCHINARI (Inclusa manutenzione straordinaria)		5		impianto elettrico di illuminazione	06 OSPEDALE FABRIANO	blocco operatorio				4.727	4.727	-	0%	Fondi correnti	
AV2	IMPIANTI E MACCHINARI (Inclusa manutenzione straordinaria)		5		Impianto sistema a chiamata dell'infermeria reparto UTIC	06 OSPEDALE FABRIANO	UTIC				5.394	5.394	0	0%	Fondi correnti	
AV2	IMPIANTI E MACCHINARI (Inclusa manutenzione straordinaria)		5		Impianto sistema a chiamata dell'infermeria reparto CHIRURGIA	06 OSPEDALE FABRIANO	CHIRURGIA				10.195	10.195	0	0%	Fondi correnti	
AV2	IMPIANTI E MACCHINARI (Inclusa manutenzione straordinaria)	SISMA	5		impinati elettrici via Marconi	06 SERVIZI VARI	Palazzina via Marconi		SISMA		21.135	12.842	- 8.293	-39%	Fondi correnti	
AV2	IMPIANTI E MACCHINARI (Inclusa manutenzione straordinaria)	SISMA	5		adeguamento impianto distribuzione gas medicinali	06 OSPEDALE FABRIANO	Otorino		SISMA		1.830	1.830	-	0%	Fondi correnti	
AV2	IMPIANTI E MACCHINARI (Inclusa manutenzione straordinaria)				impianto distribuzione gas medicinali	06 OSPEDALE FABRIANO	Ambulatorio isteroscopia				635	635	-	0%	Fondi correnti	
AV2	IMPIANTI E MACCHINARI (Inclusa manutenzione straordinaria)				Ventilconvettori a parete	05 DISTRETTO JESI	Specialistica Poli di via Guerri				19.117	11.544	- 7.574	-40%	Fondi correnti	
AV2	IMPIANTI E MACCHINARI (Inclusa manutenzione straordinaria)		5		sistema di pressione costante	05 OSPEDALE JESI	Nefrologia e Dialisi dell'Ospedale Carlo Urbani di Jesi				11.366	11.366	-	0%	Fondi correnti	
AV2	IMPIANTI E MACCHINARI (Inclusa manutenzione straordinaria)				Lavori per sostituzione ventilconvettori a cassette installati presso i locali del Pronto Soccorso del Presidio Ospedaliero di Senigallia	04 OSPEDALE SENIGALLIA	PRONTO SOCCORSO				3.453	3.453	-	0%	Fondi correnti	
AV2	IMPIANTI E MACCHINARI (Inclusa manutenzione straordinaria)				GRUPPO FRIGO A SERVIZIO TAC E RMN DEL PRESIDIO OSPEDALIERO DI SENIGALLIA	04 OSPEDALE SENIGALLIA	DIAGNOSTICA PER IMMAGINI				16.470,00	16.470	-	0%	fondi correnti	
AV2	IMPIANTI E MACCHINARI (Inclusa manutenzione straordinaria)				Lavori di fornitura e posa in opera di condizionatore	04 DISTRETTO SENIGALLIA	VARIE UO				1.391	1.391	-	0%	fondi correnti	
AV2	IMPIANTI E MACCHINARI (Inclusa manutenzione straordinaria)				Lavori di fornitura e posa in opera di condizionatore	04 OSPEDALE SENIGALLIA	DMP				1.328	1.328	-	0%	fondi correnti	
AV2	IMPIANTI E MACCHINARI (Inclusa manutenzione straordinaria)				04 Lavori di adeguamento impianto di rilevazione incendi -DISTRETTO-SEDE DI OSTRA	04 DISTRETTO SENIGALLIA	Poliambulatorio OSTRA				4.758	4.758	-	0%	fondi correnti	Determina 1144/2017
AV2	IMPIANTI E MACCHINARI (Inclusa manutenzione straordinaria)		5		Gruppi Frigo	04 OSPEDALE SENIGALLIA	BLOCCO OPERATORIO				35.258	36.029	771	2%	Fondi correnti	

AAVV	INVESTIMENTO	N-INV. TO	PRIORITA (da 1 a 5)	Motivo dell'Investimento Nuovo Acquisto/Sostituzione/Potenziamento/Innovazione/Upgrading/Integrazione rispondenza a standard di legge (specificare)	Descrizione Intervento/Investimento	Destinazione Ospedale/Territorio (Indicare in maniera specifica il nome del presidio o del dipartimento/distretto/poliambulatorio/DSM/residenza, ecc)	Destinazione U.O. di destinazione	Nome direttore di U.O	PROGETTO	Valore complessivo dell'intervento/Investimento	Previsione 2017	Totale 2017	Δ V.A. Totale 2017 - Previsione 2017	Δ % Totale 2017 - Previsione 2017	Copertura finanziaria	Note
AV2	IMPIANTI E MACCHINARI (Inclusa manutenzione straordinaria)		5		impianto di condizionamento presso l'U.O. di Medicina Fisica e Riabilitazione del Presidio Ospedaliero –	04 OSPEDALE SENIGALLIA	RIABILITAZIONE E MEDICINA FISICA				36.839	33.145	-3.694	-10%	Fondi correnti	
AV2	IMPIANTI E MACCHINARI (Inclusa manutenzione straordinaria)				04 Lavori per sostituzione quadro di manovra ascensore installato presso la Palazzina A1 del Presidio Ospedaliero di Senigallia A.V. n.2	04 OSPEDALE SENIGALLIA					4.896	4.896	-	0%	fondi correnti	
AV2	IMPIANTI E MACCHINARI (Inclusa manutenzione straordinaria)				Fornitura e posa in opera di linea CO2	06 OSPEDALE FABRIANO	U.O. ORTOPEDIA				1.000	976	-24	-2%	fondi correnti	
AV2	IMPIANTI E MACCHINARI (Inclusa manutenzione straordinaria)				Lavori di ripristino dell'alimentazione elettrica	05 DISTRETTO JESI	Specialistica Poli via Guerri di Jesi				4.818	4.818	-	0%	fondi correnti	
AV2	IMPIANTI E MACCHINARI (Inclusa manutenzione straordinaria)				lavori di ripristino del funzionamento del gruppo frigorifero a servizio dell'impianto di climatizzazione estiva	05 DISTRETTO JESI	Specialistica Poli via Guerri di Jesi				11.825	11.825	-	0%	fondi correnti	
AV2	IMPIANTI E MACCHINARI (Inclusa manutenzione straordinaria)				fornitura e sostituzione delle batterie di alcuni gruppi di continuità & impianto	05 OSPEDALE JESI					15.250	13.282	-1.968	-13%	fondi correnti	
AV2	IMPIANTI E MACCHINARI (Inclusa manutenzione straordinaria)				impianto di condizionamento a colonna presso	04 OSPEDALE SENIGALLIA	SIA				8.829	8.829	-	0%	fondi correnti	
AV2	IMPIANTI E MACCHINARI (Inclusa manutenzione straordinaria)				Fornitura e posa in opera di un gruppo di continuità al Poliambulatorio del Viale della Vittoria	07 DISTRETTO DI ANCONA					5.094	5.094	-	0%	fondi correnti	
AV2	IMPIANTI E MACCHINARI (Inclusa manutenzione straordinaria)				STABILIZZATORE DI TENSIONE	05 DISTRETTO JESI	CANILE SANITARIO				1.159	1.159	-	0%	fondi correnti	
AV2	ALTRI BENI				acquisto hardware	05 SERVIZI VARI	SIA				3.442	3.442	-	0%	fondi correnti	
AV2	ALTRI BENI		5		STAMPANTI TERMICHE	AV2 OSPEDALE	LABORATORIO ANALISI				5.355	5.355	-	0%	fondi correnti	
AV2	ALTRI BENI		5		N.20 NOTE BOOK (CONSP)	AV2 SEDI VERIE	SIA				14.007	2.717	-11.290	-81%	fondi correnti	
AV2	ALTRI BENI		5		N.50 PC (CONSP) SIRTE LOTTO 4	AV2 DISTRETTO	VARIE UO				30.000	19.888	-10.112	-34%	fondi correnti	
AV2	ALTRI BENI		5		POSTAZIONI PALEO - sistema protocollo e gestione documentale (scanner+etichettatrici)	AV2 SEDI VERIE	VARIE UO				9.723	9.723	-	0%	fondi correnti	
AV2	ALTRI BENI				LETTORI BARCODE VARIE TIPOLOGIE	AV2 SEDI VERIE	U.O. Uffici Cassa servizi vari AV2 e Centrale di Sterilizzazione Jesi				4.599	4.599	-	0%	fondi correnti	
AV2	ALTRI BENI				N. 70 PERSONAL COMPUTER E N.52 MONITOR PER LE SEDI OPERATIVE DI:	AV2 SEDI VERIE	ANCONA(n. 24 PC e n. 6 MONITORI) – JESI (n. 18 PC + e n.18 MONITOR) – SENIGALLIA (n.18 PC e n.18 MONITOR) - FABRIANO (n.10 PC e n.10 MONITOR)				40.241	40.241	-	0%	Fondi correnti	
AV2	ALTRI BENI				N. 15 APPARECCHI FAX	AV2 SEDI VERIE	ANCONA(n.6) - SENIGALLIA(n.3) - FABRIANO(n.3) - JESI(n.3)				2.873	2.873	-	0%	Fondi correnti	
AV2	ALTRI BENI				STAMPANTI	AV2 SEDI VERIE					11.555	11.555	-	0%	Fondi correnti	
AV2	ALTRI BENI				IPAD	AV2 DIREZIONE	DIREZIONE				1.206	1.206	-	0%	Fondi correnti	
AV2	ALTRI BENI		5		PC.STAMPANTI,ECC.	AV2 DIPARTIMENTO PREVENZIONE	ANCONA-SENIGALLIA-JESI-FABRIANO-SIAN-SIAOA-ISP-Sanità Animale-Igiene e Allevamenti produzione zootecniche				15.000	996	-14.004	-93%	Sanzioni amministrative	
AV2	ALTRI BENI		5		N.8 SERVER (CONSP)	AV2 SEDI VERIE	SIA				36.558	2.225	-34.333	-94%	fondi correnti	
AV2	ALTRI BENI				ATTREZZATURE INFORMATICHE VARIE IN USO AL DIPARTIMENTO DI PREVENZIONE – SERVIZIO IGIENE DEGLI ALIMENTI E DELLA NUTRIZIONE – SEDI SENIGALLIA E JESI	AV2 DIPARTIMENTO PREVENZIONE	04 05 SERVIZIO IGIENE ALIMENTI E NUTRIZIONE				845	845	-	0%	Sanzioni amministrative	
AV2	ALTRI BENI				DISPOSITIVI INFORMATICI LAVAGNA INTERATTIVA MULTIMEDIALE PER AULA FORMAZIONE	07 DISTRETTO ANCONA	FORMAZIONE				2.416	2.416	-	0%	fondi correnti	DET 357/2017
AV2	ALTRI BENI				TELEFONI CELLULARI	AV2 SEDI VERIE					241	241	-	0%	fondi correnti	
AV2	ALTRI BENI				Fornitura di n.3 stampanti a colori	07 OSPEDALE CHERAVALLE (CURE INTERMEDIE)		0	OSPEDALI DI COMUNITA'		1.547	1.547	-	0%	Donazioni	
AV2	ALTRI BENI				Fornitura di n.3 stampanti a colori	07 OSPEDALE CHERAVALLE (CURE INTERMEDIE)		0	OSPEDALI DI COMUNITA'		822	822	-	0%	fondi correnti	
AV2	ALTRI BENI				fornitura 34 stampanti monocromatiche	07 OSPEDALE CHERAVALLE (CURE INTERMEDIE)		0	OSPEDALI DI COMUNITA'		6.716	4.856	-1.860	-28%	Donazioni	
AV2	ALTRI BENI				fornitura 34 stampanti monocromatiche	07 OSPEDALE CHERAVALLE (CURE INTERMEDIE)		0	OSPEDALI DI COMUNITA'		3.571	2.582	-989	-28%	fondi correnti	

AAVV	INVESTIMENTO	N-INV. TO	PRIORITA (da 1 a 5)	Motivo dell'Investimento Nuovo Acquisto/Sostituzione/Potenziamento/Innovazione/Upgrading/Integrazione rispondenza a standard di legge (specificare)	Descrizione Intervento/Investimento	Destinazione Ospedale/Territorio (Indicare in maniera specifica il nome del presidio o del dipartimento/distretto/poliambulatorio/DSM/residenza, ecc)	Destinazione U.O. di destinazione	Nome direttore di U.O	PROGETTO	Valore complessivo dell'intervento/Investimento	Previsione 2017	Totale 2017	Δ V.A. Totale 2017 - Previsione 2017	Δ % Totale 2017 - Previsione 2017	Copertura finanziaria	Note	
AV2	ALTRI BENI				Fornitura di n.3 stampanti multifunzione monocromatiche per le esigenze delle CDS Chiaravalle e Loreto.	07 OSPEDALE CHIERAVALLE (CURE INTERMEDIE)		0	OSPEDALI DI COMUNITA'		658		658	-100%	Donazioni		
AV2	ALTRI BENI				Fornitura di n.3 stampanti multifunzione monocromatiche per le esigenze delle CDS Chiaravalle e Loreto.	07 OSPEDALE CHIERAVALLE (CURE INTERMEDIE)		0	OSPEDALI DI COMUNITA'		349		349	-100%	fondi correnti		
AV2	ALTRI BENI				13 tablet	07 OSPEDALE CHIERAVALLE (CURE INTERMEDIE)		0	OSPEDALI DI COMUNITA'		4.027	4.912		886	22%	Donazioni	
AV2	ALTRI BENI				13 tablet	07 OSPEDALE CHIERAVALLE (CURE INTERMEDIE)		0	OSPEDALI DI COMUNITA'		2.141	2.612		471	22%	fondi correnti	
AV2	ALTRI BENI				56 pc DESKTOP	07 OSPEDALE CHIERAVALLE (CURE INTERMEDIE)		0	OSPEDALI DI COMUNITA'		37.715	37.715		-	0%	fondi correnti	
AV2	ALTRI BENI				1 pc portatile	07 OSPEDALE CHIERAVALLE (CURE INTERMEDIE)		0	OSPEDALI DI COMUNITA'		543			543	-100%	Donazioni	
AV2	ALTRI BENI				1 pc portatile	07 OSPEDALE CHIERAVALLE (CURE INTERMEDIE)		0	OSPEDALI DI COMUNITA'		189			189	-100%	fondi correnti	
AV2	ALTRI BENI				Server per ambulatorio screening prenatale- CDS Loreto	07 OSPEDALE LORETO (CURE INTERMEDIE)	Screening prenatale		OSPEDALI DI COMUNITA'		5.555	10.524		4.969	89%	fondi correnti	
AV2	ALTRI BENI				cellulari	07 SERVIZI VARI	SERVIZI VARI				241	241		-	0%	fondi correnti	
AV2	ALTRI BENI				DATALOGGER - DECRETO 2/11/2015 "DISPOSIZIONI RELATIVE AI REQUISITI DI QUALITÀ E SICUREZZA DEL SANGUE E DEGLI EMOCOMPONENTI"	07 OSPEDALE OSIMO	SISTEMA INFORMATIVO				344	344		-	0%	fondi correnti	
AV2	ALTRI BENI				PC DESKTOP	07 DIPARTIMENTO PREVENZIONE ANCONA	ISP				-			-	0%	Donazioni	
AV2	ALTRI BENI				2 videoproiettori	07 SERVIZI VARI	SIA e Centro Salute Mentale OSIMO				654	654		-	0%	fondi correnti	
AV2	ALTRI BENI				videoproiettore e schermo	07 DIPARTIMENTO PREVENZIONE ANCONA	Screening prenatale				1.170	1.170		-	0%	fondi correnti	
AV2	ALTRI BENI				scanner	07 DISTRETTO ANCONA	Commissione patenti				6.942	6.942		-	0%	Contributi finalizzati	
AV2	ALTRI BENI				07 TELEFONI CELLULARI E CORDLESS Ó DISTRETTO ANCONA	07 DISTRETTO ANCONA	DISTRETTO ANCONA				232	232		-	0%	fondi correnti	
AV2	ALTRI BENI				FOTOCOPIATRICE MULTIFUZIONE LEXMARK MOD. X464DE	06 OSPEDALE FABRIENO	CC SERV. IMMUNOTRASFUSIONALE OSPEDALE FABRIANO				207	207		-	0%	Donazioni	
AV2	ALTRI BENI				TELECAMERA PANASONIC NETWORK CAMERA+HIKVISION DS 7200	04 OSPEDALE SENIGALLIA	GASTROENTEROLOGIA SOMM. DIR. POST-RICOVERO OSPEDALE SENIGALLIA				732	732		-	0%	Donazioni	
AV2	ALTRI BENI				PLASTIFICATRICE	05 OSPEDALE JESI	PEDIATRIA DEGENZE OSPEDALE JESI				159	159		-	0%	Donazioni	
AV2	ALTRI BENI				PERSONAL COMPUTER	05 OSPEDALE JESI	PEDIATRIA DEGENZE OSPEDALE JESI				732	732		-	0%	Donazioni	
AV2	ALTRI BENI				STAMPANTE MULTIFUNZIONE RICOH SP325SFNW		DIABETOLOGIA AMBULATORIO OSPEDALE FABRIANO				305	305		-	0%	Donazioni	
AV2	ALTRI BENI				computer	06 OSPEDALE FABRIANO	Diabetologia				300	300		-	0%	Donazioni	
AV2	ALTRI BENI				telecamere di sorveglianza	06 OSPEDALE FABRIANO	Direzione PO Fabriano				13.908	13.908		-	0%	fondi correnti	
AV2	ALTRI BENI				Telecamere Bullet compatte Turbo HD-TVI 3MP di tipo Day&Night - complete di staffe regolabili su tre assi, comprensive di installazione, cavi, stesura, cablaggio e programmazione, prove di funzionamento.	06 DIPARTIMENTO PREVENZIONE FABRIANO	SANITA' ANIMALE				4.880	4.880		-	0%	Fondi correnti	
AV2	ALTRI BENI				DISPOSITIVI INFORMATICI	06 DISTRETTO FABRIANO	DISTRETTO DI FABRIANO				4.752	4.752		-	0%	fondi correnti	
AV2	ALTRI BENI				06 VIDEOPROIETTORE	AV2 DIREZIONE	CONTROLLO DI GESTIONE				308	308		-	0%	Fondi correnti	
AV2	ALTRI BENI				stampante	05 OSPEDALE JESI	Nefrologia-Dilisi				488			488	-100%	Donazioni	
AV2	ALTRI BENI				05 TELECAMERA A CIRCUITO CHIUSO	05 OSPEDALE JESI	UO LABORATORIO E ANESTESIA				1.049	1.049		-	0%	Fondi correnti	
AV2	ALTRI BENI				7 notebook	05 SERVIZI VARI	servizi vari				3.803	3.803		-	0%	fondi correnti	
AV2	ALTRI BENI				telefax	05 DISTRETTO JESI	Unità Valutativa Multi Disciplinare - Distretto AV2 - JESI				182	182		-	0%	fondi correnti	

AAVV	INVESTIMENTO	N-INV. TO	PRIORITA' (da 1 a 5)	Motivo dell'Investimento Nuovo Acquisto/Sostituzione/ Potenziamento/ Innovazione/Upgrading/ Integrazione rispondenza a standard di legge (specificare)	Descrizione Intervento/Investimento	Destinazione Ospedale/Territorio (Indicare in maniera specifica il nome del presidio o del dipartimento/distretto/poliambulatorio/DSM/residenza, ecc)	Destinazione U.O. di destinazione	Nome direttore di U.O	PROGETTO	Valore complessivo dell'intervento/Investimento	Previsione 2017	Totale 2017	Δ V.A. Totale 2017 - Previsione 2017	Δ % Totale 2017 - Previsione 2017	Copertura finanziaria	Note
AV2	ALTRI BENI				PC PORTATILE	05 DISTRETTO JESI	UO CURE TUTORIALI AV2				1.030	1.030	-	0%	fondi correnti	
AV2	ALTRI BENI				STAMPANTE ZEBRA - U.O. FARMACIA - DISTRETTO JESI	05 DISTRETTO JESI	UO FARMACIA				266	266	-	0%	Fondi correnti	
AV2	ALTRI BENI				2 fotocamere e 1 proiettore	05 DISTRETTO JESI	RSA di CUPRAMONTANA (n. 1 fotocamera) - Distretto Sanitario di MAIOIATI SPONTINI (n. 1 fotocamera) - U.O. TERAPIA INTENSIVA CARLO URBANI - JESI (n. 1 proiettore)				714	714	-	0%	Fondi correnti	
AV2	ALTRI BENI				2 fax	05 DISTRETTO JESI	Segreteria Poliambulatorio Distrettuale di JESI e Laboratorio Territoriale Analisi - Distretto Sanitario di CINGOLI				354	354	-	0%	Fondi correnti	
AV2	ALTRI BENI				TELEFONI CELLULARI	04 DISTRETTO SENIGALLIA	VARIE UO				151	151	-	0%	Fondi correnti	
AV2	ALTRI BENI				1 FOTOCAMERA DIGITALE E DI 1 SD MEMORY CARD DA 32 Gb	04 DIPATIMENTO PREVENZIONE SENIGALLIA	SPSAL				200	200	-	0%	Fondi correnti	
AV2	ALTRI BENI				stampanti a colori	04 OSPEDALE SENIGALLIA	DIAGNOSTICA PER IMMAGINI				188	188	0	0%	Sperimentazioni	
AV2	ALTRI BENI				1 PC	04 OSPEDALE SENIGALLIA	DDP				530		530	-100%	Contributi finalizzati	
AV2	ALTRI BENI				Componenti sistema storage per archiviazione immagini mammografiche	04 OSPEDALE SENIGALLIA	DIAGNOSTICA PER IMMAGINI				8.178	8.178	-	0%	Fondi correnti	
AV2	ALTRI BENI				TELECAMERA PER VIDEOSORVEGLIANZA	05 DISTRETTO JESI	CONSULTORIO DISTRETTO JESI				578	578	0	0%	Fondi correnti	
AV2	ALTRI BENI				N. 10 STAMPANTI MULTIFUNZIONI COLOR	04 DISTRETTO SENIGALLIA	VARIE UO				2.229	2.229	0	0%	Fondi correnti	
AV2	ALTRI BENI				FOTOCAMERA DIGITALE, FAX, SWITCH E MOUSE	05 OSPEDALE JESI	U.O. MEDICINA N. 1 FOTOCAMERA CON SCHEDA SD - U.O. FARMACIA N. 1 FAX - U.O. CED- SERVIZI INFORMATIVI AV2 - JESI N. 10 SWITCH DA 8 PORTE - U.O. CED- SERVIZI INFORMATIVI AV2 - JESI N. 12 MOUSE USB				456	456	0	0%	Fondi correnti	
AV2	ALTRI BENI				Stampanti Varie	07 DISTRETTO ANCONA	DISTERETTO				2.330	2.330	0	0%	Fondi correnti	
AV2	ALTRI BENI				dispositivi wireless	07 DISTRETTO ANCONA	DISTERETTO				986	986	-	0%	Fondi correnti	
AV2	ALTRI BENI				APPARECCHIATURE INFORMATICHE (SCANNER/STAMPANTE/CAVO/STAMPANTI/LETTORI CODICI A BARRE/FAX)	AV2 SEDI VERIE					10.890	10.890	-	0%	Fondi correnti	
AV2	ALTRI BENI				1 STAMPANTE PER ELETTROFISIOLOGIA	05 OSPEDALE JESI	oculistica				268	268	-	0%	Fondi correnti	
AV2	ALTRI BENI				STAMPANTE A SUBLIMAZIONE	04 DISTRETTO SENIGALLIA	oculistica				2.001	2.001	-	0%	fondi correnti	
AV2	ALTRI BENI				APPARATI DI RETE	AV2 SEDI VERIE	SIA				13.262	13.262	-	0%	fondi correnti	
AV2	ALTRI BENI				LETTORI CODICI A BARRE DATALOGIC PER L'INFORMATIZZAZIONE VACCINALE	AV2 DISTRETTO	N.20 Distretto Jesi - N. 5 Distretto Senigallia - 5. Distretto Fabriano E ALLA U.O. SISTEMI INFORMATIVI PER ULTERIORI NECESSITA'(n.10 Distretto Jesi)				1.567	1.567	-	0%	Fondi correnti	
AV2	ALTRI BENI				STAMPANTI E FAX	05 DISTRETTO JESI	SPECIALISTICA AMBULATORIALE E MEDICINA LEGALE				489	489	-	0%	fondi correnti	
AV2	ALTRI BENI				COMPUTER MEDICALE DA COLLEGARE AL PROGRAMMA REFERTAZIONE DELLA RADIOLOGIA INTRAOPERATORIA DELLE IMMAGINI RADIOGRAFICHE	04 OSPEDALE SENIGALLIA	SALA OPERATORIA ORTOPEDIA				8.418	8.418	-	0%	fondi correnti	
AV2	ALTRI BENI				TELECAMERE DI Sorveglianza comprensive di installazione, cablaggio programmazione e prove di funzionamento	06 DSM	DSM				7.796		7.796	-100%	fondi correnti	
AV2	ALTRI BENI				n. 2 Bundle T Console Operatori Vedenti	04 OSPEDALE SENIGALLIA	DAO				10.980	10.980	-	0%	fondi correnti	
AV2	ALTRI BENI				Fornitura e servizio di installazione di n. 1 sistema di masterizzazione CD/DVD pz	04 OSPEDALE SENIGALLIA	DIAGNOSTICA PER IMMAGINI				7.216	7.216	-	0%	fondi correnti	
AV2	IMIGLIORIE SU BENI DI TERZI				impianto elettrico di illuminazione	07 DISTRETTO	POLIAMBULATORIO DI CAMERANO				331	331	-	0%	Fondi correnti	

AAVV	INVESTIMENTO	N-INV. TO	PRIORITA (da 1 a 5)	Motivo dell'Investimento Nuovo Acquisto/Sostituzione/ Potenziamento/ Innovazione/Upgrading/ Integrazione rispondenza a standard di legge (specificare)	Descrizione Intervento/Investimento	Destinazione Ospedale/Territorio (Indicare in maniera specifica il nome del presidio o del dipartimento/distretto/poliambulatorio/DSM/residenza, ecc)	Destinazione U.O. di destinazione	Nome direttore di U.O	PROGETTO	Valore complessivo dell'intervento/Investimento	Previsione 2017	Totale 2017	Δ V.A. Totale 2017 Previsione 2017	Δ % Totale 2017 - Previsione 2017	Copertura finanziaria	Note
AV2	MIGLIORIE SU BENI DI TERZI				impianto elettrico di illuminazione	07 DISTRETTO	POLIAMBULATORIO DI OSIMO, IL POLIAMBULATORIO DI CAMERANO E L'UFFICIO VACCINAZIONI DI SIROLO				762	762	-	0%	Fondi correnti	
AV2	MOBILI E ARREDI				N. 2 TAVOLI PIEGHEVOLI, N. 10 SEDIE E N. 10 TAPPETINI DA PALESTRA	AV2 SEDI VERIE	AV2 FORMAZIONE (ALLALLESTIMENTO GAZZEBO RELATIVO AL PROGETTO CORNER SALUTE)		SISMA		567	567	0	0%	fondi correnti	
AV2	MOBILI E ARREDI				FORNITURA ARREDI PER COMPLETAMENTO UFFICIO	AV2 DIREZIONE	DIREZIONE AV				695	695	-	0%	fondi correnti	
AV2	MOBILI E ARREDI				ARMADIO PER MATERIALE SANITARIO (garze, disinfettanti, medicinali e contrasti)	07 OSPEDALE LORETO (CURE INTERMEDIE)	Diagnostica per immagini				860	860	-	0%	Fondi correnti	
AV2	MOBILI E ARREDI				Fornitura parete divisoria per postazioni accettazione ed eliminacode per servizio radiologia ospedale di comunità di Loreto	07 OSPEDALE LORETO (CURE INTERMEDIE)	Diagnostica per immagini Loreto				6.110	5.599	512	-8%	Fondi correnti	
AV2	MOBILI E ARREDI				ARREDI UFFICIO (scrivanie, cassettiere, mobili ecc)	07 OSPEDALE LORETO (CURE INTERMEDIE)	Diagnostica per immagini Loreto				2.930	2.930	-	0%	Fondi correnti	
AV2	MOBILI E ARREDI				mobili e arredi	07 SERVIZI VARI	Diagnosi prenatale di II livello				12.095	5.427	6.668	-55%	Fondi correnti	
AV2	MOBILI E ARREDI				armadi sanitari	07 OSPEDALE LORETO (CURE INTERMEDIE)	centro prenatale				2.023	-	2.023	-100%	Fondi correnti	
AV2	MOBILI E ARREDI				mobili e arredi	07 OSPEDALE LORETO (CURE INTERMEDIE)	centro prenatale				7.054	-	7.054	-100%	Fondi correnti	
AV2	MOBILI E ARREDI				Cassaforte	07 OSPEDALE OSIMO	OSIMO				202	202	-	0%	Fondi correnti	
AV2	MOBILI E ARREDI				mobili e arredi	07 SERVIZI VARI	UFFICIO PERSONALE				671	671	-	0%	Fondi correnti	
AV2	MOBILI E ARREDI				CARRELLI	07 OSPEDALE OSIMO	Blocco operatorio Osimo				1.878	1.878	-	0%	Fondi correnti	
AV2	MOBILI E ARREDI				mobili e arredi	07 DSM	SERT				13.364	13.364	-	0%	Fondi correnti	
AV2	MOBILI E ARREDI				armadio porta farmaci e carrello	07 OSPEDALE OSIMO	Pronto Soccorso Osimo				2.926	6.530	3.604	123%	Fondi correnti	
AV2	MOBILI E ARREDI				Letino ginecologico	07 DISTRETTO ANCONA	Consultorio				414	414	-	0%	Fondi correnti	
AV2	MOBILI E ARREDI				eliminacode	07 DISTRETTO ANCONA	Cras Ancona				2.750	2.750	0	0%	Fondi correnti	
AV2	MOBILI E ARREDI				6 POSTAZIONI UFFICIO (scrivania+cassettiera+seduta)	07 DISTRETTO ANCONA	Magazzino Farmaceutico				1.537	1.537	-	0%	Fondi correnti	
AV2	MOBILI E ARREDI				ACQUISTO MATERIALE CONSISTENTE IN LIBRI E ARREDI	07 DISTRETTO ANCONA	CONSULTORIO FAMILIARE DI ANCONA				900	1.000	100	11%	Contributi finalizzati	(DET. 878/AV2 DEL 12.06.17) FINANZIATO CON FINANZIAMENTO REGIONALE DI CUI ALLA DGRM 1034/2009
AV2	MOBILI E ARREDI		5		carrello medicazione	06 OSPEDALE FABRIANO	Riabilitazione				1.049	1.049	0	0%	Fondi correnti	
AV2	MOBILI E ARREDI				classificatori verticali	06 OSPEDALE FABRIANO	Riabilitazione				624	624	-	0%	Fondi correnti	
AV2	MOBILI E ARREDI				arredi vari	06 DISTRETTO FABRIANO	Specialistica Poli cardiologia				946	946	-	0%	Fondi correnti	
AV2	MOBILI E ARREDI	SISMA			armadietti spogliatoio	06 SERVIZI VARI	Centrali di sterilizzazione		SISMA		11.599	11.599	-	0%	Fondi correnti	
AV2	MOBILI E ARREDI				lavoro in acciaio	06 OSPEDALE FABRIANO	Centrali di sterilizzazione				1.015	1.015	-	0%	Fondi correnti	
AV2	MOBILI E ARREDI				mobili e arredi	05 OSPEDALE JESI	Oncologia				3.800	3.800	-	0%	Donazioni	
AV2	MOBILI E ARREDI				armadi per farmaci	06 OSPEDALE FABRIANO	uffici ambulatoriali vari				2.423	2.423	-	0%	Fondi correnti	
AV2	MOBILI E ARREDI				poltroncine	06 OSPEDALE FABRIANO	uffici ambulatoriali vari				1.156	1.156	-	0%	Fondi correnti	
AV2	MOBILI E ARREDI				comodini	06 OSPEDALE FABRIANO	Cardiologia Utic				2.162	2.162	-	0%	Fondi correnti	
AV2	MOBILI E ARREDI				ARMADIETTI SPOGLIATOIO CENTRALIZZATI	06 OSPEDALE FABRIANO	0				9.540	9.540	-	0%	Fondi correnti	
AV2	MOBILI E ARREDI				SEDIE PORTANTINE PIEGHEVOLI SCENDISCALA	06 OSPEDALE FABRIANO	Pronto Soccorso 118				6.417	6.417	-	0%	Fondi correnti	
AV2	MOBILI E ARREDI				CARRELLO MEDICALE	06 OSPEDALE FABRIANO	AMBULATORIO UROLOGICO				987	987	-	0%	Fondi correnti	
AV2	MOBILI E ARREDI				CARRELLO EMERGENZA	06 OSPEDALE FABRIANO	Distretto sanitario				1.713	1.713	-	0%	Fondi correnti	
AV2	MOBILI E ARREDI				scalfatura per cucine	06 OSPEDALE FABRIANO	Servizio Cucine				1.215	1.215	-	0%	Fondi correnti	
AV2	MOBILI E ARREDI				arredi	06 OSPEDALE FABRIANO	Otorinolaringoiatria				8.299	8.299	-	0%	Fondi correnti	
AV2	MOBILI E ARREDI				n. 8 poltrone letto ad un posto	06 OSPEDALE FABRIANO	HOSPICE				9.699	9.699	-	0%	Fondi correnti	
AV2	MOBILI E ARREDI				CARRELLO DI EMERGENZA	06 OSPEDALE SASSOFERRATO (CURE INTERMEDIE)	Ospedale Comunità Sassoferrato		OSPEDALI DI COMUNITA'		1.713	1.713	-	0%	Fondi correnti	
AV2	MOBILI E ARREDI				poltroncine	06 OSPEDALE FABRIANO	ONCOLOGIA				1.288	3.210	1.922	149%	Contributi finalizzati	
AV2	MOBILI E ARREDI				classificatori verticali	06 DISTRETTO FABRIANO	SERT				1.956	1.956	-	0%	Fondi correnti	
AV2	MOBILI E ARREDI				SCRIVANIE, CLASSIFICATORI, ARMADIO, SEDUTE OPERATIVE E SEDUTE VISITATORI	05 DIPARTIMENTO PREVENZIONE JESI	Servizio Veterinario				3.172	3.172	-	0%	Fondi correnti	
AV2	MOBILI E ARREDI				servo mobile	05 OSPEDALE JESI	distretto jesi				421	421	-	0%	Fondi correnti	
AV2	MOBILI E ARREDI				MOBILE LAVELLO	05 OSPEDALE JESI	OSTETRICIA				2.420	2.420	-	0%	Fondi correnti	
AV2	MOBILI E ARREDI				paraventi	05 OSPEDALE JESI	Oncologia				249	249	-	0%	Fondi correnti	
AV2	MOBILI E ARREDI				armadio ante scorrevoli	05 OSPEDALE JESI	uffici generali				360	360	-	0%	Fondi correnti	
AV2	MOBILI E ARREDI				N. 4 PREDELLINI	05 OSPEDALE JESI	LUODO varie				586	390	195	-33%	Fondi correnti	
AV2	MOBILI E ARREDI				28 tavoli servitori	05 OSPEDALE JESI	Sede operativa di JESI: U.O. Ostetricia e Ginecologia, U.O. Pneumologia, U.O. Neurologia Ospedale di Cingoli,				6.063	6.063	-	0%	Fondi correnti	
AV2	MOBILI E ARREDI				N. 15 CLASSIFICATORI METALLICI A 4 CASSETTI	05 OSPEDALE JESI	U.O. varie				4.344	4.344	0	0%	Fondi correnti	
AV2	MOBILI E ARREDI				paraventi	05 OSPEDALE JESI	U.O. varie				1.993	1.993	-	0%	Fondi correnti	
AV2	MOBILI E ARREDI				lettino da visita	05 OSPEDALE JESI	UO Oncologia				350	350	-	0%	Fondi correnti	
AV2	MOBILI E ARREDI				CARRELLI PORTA NOTEBOOK	05 OSPEDALE JESI	SERVIZI VARI				5.107	5.107	-	0%	Fondi correnti	
AV2	MOBILI E ARREDI				SGABELLI	05 OSPEDALE JESI	MEDICINA RIABILITATIVA				824	824	-	0%	Fondi correnti	
AV2	MOBILI E ARREDI				LETTINI DA VISITA	05 OSPEDALE JESI	PIEDIATRIA E ONCOLOGIA				1.935	1.162	774	-40%	Fondi correnti	
AV2	MOBILI E ARREDI				carrelli	05 OSPEDALE JESI	servizi vari				10.000	12.254	2.254	23%	Fondi correnti	
AV2	MOBILI E ARREDI				carrelli	05 OSPEDALE JESI	centro trasfusionale				1.881	1.881	-	0%	Fondi correnti	
AV2	MOBILI E ARREDI				arredi	05 OSPEDALE LORETO	centro trasfusionale				400	400	-	0%	Donazioni	
AV2	MOBILI E ARREDI				AV2 PROCEDURA TELEMATICA PER L'ACQUISTO DI N. 2 TAVOLI E N. 15 SEDIE	05 OSPEDALE JESI	U.O. DI PSICHIATRIA				407	407	-	0%	fondi correnti	
AV2	MOBILI E ARREDI				scalfature	05 OSPEDALE JESI	ORTOPEDIA				1.341	1.341	-	0%	Fondi correnti	
AV2	MOBILI E ARREDI				05 N. 2 LETTINI DA VISITACON PORTAROTOLO E N. 2 PREDELLINI	05 DISTRETTO JESI	Specialistica Poli Filottrano				1.164	1.164	-	0%	fondi correnti	
AV2	MOBILI E ARREDI				ARMADIO PORTAMEDICINALI CON COLONNA PORTAVASCHEE	05 DISTRETTO JESI	Specialistica Poli Cure Primarie				1.962	1.962	-	0%	Fondi correnti	
AV2	MOBILI E ARREDI				Arredi	05 OSPEDALE JESI	Moe				4.880	4.880	-	0%	Fondi correnti	
AV2	MOBILI E ARREDI				mobilito vario	04 SERVIZI VARI	VARIE UO				18.263	14.679	3.584	-20%	Fondi correnti	
AV2	MOBILI E ARREDI				12+3 sedie per ufficio	04 SERVIZI VARI	VARIE UO				1.186	1.186	-	0%	Fondi correnti	
AV2	MOBILI E ARREDI				CARRELLI TERAPIA	04 OSPEDALE SENIGALLIA	ANESTESIA E RIANIMAZIONE				3.726	3.726	-	0%	Fondi correnti	
AV2	MOBILI E ARREDI				sgabello chirurgico	04 OSPEDALE SENIGALLIA	OCULISTICA				5.368	5.368	-	0%	Fondi correnti	
AV2	MOBILI E ARREDI				LETTINO GINECOLOGICO	04 OSPEDALE SENIGALLIA	OSTETRICIA-GINECOLOGIA				732	732	-	0%	Fondi correnti	
AV2	MOBILI E ARREDI				ARMADIETTI SPOGLIATOIO	04 OSPEDALE SENIGALLIA	DMP				2.013	2.013	-	0%	Fondi correnti	

AAVV	INVESTIMENTO	N-INV. TO	PRIORITA (da 1 a 5)	Motivo dell'Investimento Nuovo Acquisto/Sostituzione/ Potenziamiento/ Innovazione/Upgrading/ Integrazione rispondenza a standard di legge (specificare)	Descrizione Intervento/Investimento	Destinazione Ospedale/Territorio (Indicare in maniera specifica il nome del presidio o del dipartimento/distretto/poliambulatorio/DSM/residenza, ecc)	Destinazione U.O. di destinazione	Nome direttore di U.O.	PROGETTO	Valore complessivo dell'intervento/Investimento	Previsione 2017	Totale 2017	Δ V.A. Totale 2017 - Previsione 2017	A % Totale 2017 - Previsione 2017	Copertura finanziaria	Note
AV2	MOBILI E ARREDI				CARRELLI PORTA STRUMENTI	04 OSPEDALE SENIGALLIA	ANESTESIA E RIANIMAZIONE				1.130	1.130	-	0%	Fondi correnti	
AV2	MOBILI E ARREDI				ROLL CONTAINERS	04 OSPEDALE SENIGALLIA	SERVIZI VARI				1.865	1.865	-	0%	Fondi correnti	
AV2	MOBILI E ARREDI				CARRELLI	04 OSPEDALE SENIGALLIA	ORTOPEDIA				10.796	10.796	-	0%	Fondi correnti	
AV2	MOBILI E ARREDI				PARETI ATTREZZATE PER MEDICHERIA + CARRELLO SERVITORE	04 OSPEDALE SENIGALLIA	ONCOLOGIA				7.198	7.198	-	0%	Fondi correnti	
AV2	MOBILI E ARREDI				Mobili acciaio inox	04 OSPEDALE SENIGALLIA	BLOCCO OPERATORIO				9.760	9.760	-	0%	Fondi correnti	
AV2	MOBILI E ARREDI				Sedute su barra	04 OSPEDALE SENIGALLIA	PRONTO SOCCORSO				8.310	8.310	-	0%	Fondi correnti	
AV2	MOBILI E ARREDI				SEDIE DI DIVERSE	04 OSPEDALE SENIGALLIA	VARIE U.O.				3.495	3.495	-	0%	Fondi correnti	
AV2	MOBILI E ARREDI				LAVANDINI E MOBILI CON LAVABO IN ACCIAIO	04 OSPEDALE SENIGALLIA	U.O. RIANIMAZIONE				8.363	8.363	-	0%	Fondi correnti	
AV2	MOBILI E ARREDI				Fornitura di n. 1 carrello porta monitor	04 OSPEDALE SENIGALLIA	U.O. RIANIMAZIONE				1.464	1.464	0	0%	Fondi correnti	
AV2	MOBILI E ARREDI				04_ACQUISITO CARRELLI VARIA TIPOLOGIA	04 OSPEDALE SENIGALLIA					6.980	6.980	0	0%	Fondi correnti	
AV2	MOBILI E ARREDI				schedario	04 DIPARTIMENTO PREVENZIONE SENIGALLIA	Igiene e Sanità Pubblica				848	740	108	-13%	Fondi correnti	
AV2	MOBILI E ARREDI				Mobili contenitore	AV2 DIREZIONE	07 UO Personale				1.257	1.257	-	0%	Fondi correnti	
AV2	MOBILI E ARREDI				LETTINO DA VISITA CON PORTAROTOLO	06 DISTRETTO FABRIANO	Specialistica Poli OTORINO				598	598	0	0%	Fondi correnti	
AV2	MOBILI E ARREDI				ARREDI UFFICIO PER RIUNIONI	AV2 DIREZIONE		6			1.133	1.133	-	0%	Fondi correnti	
AV2	MOBILI E ARREDI				Tavoli Servitori	06 OSPEDALE FABRIANO	U.O. RIANIMAZIONE E BLOCCO OPERATORIO				5.508	5.508	0	0%	Fondi correnti	
AV2	MOBILI E ARREDI				SEDUTE DA ATTESA	05 DISTRETTO JESI	U.O. Dipartimento di Prevenzione - Servizio Vaccinazioni- Jesi U.O. Medicina dello Sport - Jesi Ambulatori Medicina Generale presso RSA Filottrano Unità valutativa Multidisciplinare - Jesi				7.558	7.558	-	0%	Fondi correnti	
AV2	MOBILI E ARREDI				CARRELLO MEDICAZIONE CON 4 + 4 CASSETTI - CARRELLO FARMACI CON 6 + 6 CASSETTI	06 OSPEDALE SASSOFERRATO (CURE INETRMEDIE)	OSPEDALE DI COMUNITA' SASSOFERRATO		OSPEDALI DI COMUNITA'		3.233	3.233	-	0%	fondi correnti	
AV2	MOBILI E ARREDI				FORNITURA ARREDI PER SALA INFUSIONI - FINANZIATO CON LASCIATO TESTAMENTARIO DI CUI ALLA DET. 1269/DAV2 DEL 25.08.14)	06 OSPEDALE FABRIANO					1.586	1.586	-	0%	donazioni	
AV2	MOBILI E ARREDI				CARRELLI TERAPIA E VISITA	04 OSPEDALE SENIGALLIA	CARDIOLOGIA				5.334	5.334	-	0%	fondi correnti	
AV2	MOBILI E ARREDI				Carrello terapia e medicazioni e accessori vari per carrelli sanitari	07 DISTRETTO ANCONA	Specialistica Poli Dermatologia PRESIDIO SANITARIO TUTELA DELLA SALUTE IN CARCERE - MONTACUTO				798	798	-	0%	Fondi correnti	
AV2	MOBILI E ARREDI				ARREDI VARI	05 DISTRETTO JESI	FARMACIA				888	888	-	0%	Fondi correnti	
AV2	MOBILI E ARREDI				ARREDI VARI	06 OSPEDALE FABRIANO	UROLOGIA				2.794	2.794	-	0%	Fondi correnti	
AV2	MOBILI E ARREDI				ARREDI VARI NUOVO AMBULATORIO VACCINALE	05 DISTRETTO JESI	NUOVO AMBULATORIO VACCINALE - SEDE DI JESI				450	450	0	0%	Fondi correnti	
AV2	MOBILI E ARREDI				ARMADIO SPOGLIATOIO	06 OSPEDALE FABRIANO	ANESTESIA E RIANIMAZIONE E ANALGESIA				1.025	1.025	-	0%	Fondi correnti	
AV2	MOBILI E ARREDI				ARREDI VARI	07 DISTRETTO ANCONA	CONSULTORIO FAMILIARE DI ANCONA				800	1.000	200	25%	Contributi finalizzati	
AV2	MOBILI E ARREDI				ARREDI VARI	AV2 OSPEDALE	SALA PRELIEVI - TERAPIE BREVI				3.813	3.813	-	0%	Fondi correnti	
AV2	MOBILI E ARREDI				Armadi metallici ad ante scorrevoli per archiviazione	07 DIPARTIMENTO PREVENZIONE ANCONA	Servizio di Igiene e Sanità Pubblica - Sede di Ancona				1.127	1.127	-	0%	fondi correnti	
AV2	MOBILI E ARREDI				n. 4 "Poltrone operative per turnisti 24 ore su 24 per 365 gg/anno"	AV2 DIREZIONE	Centrale Operativa Regionale 118				2.518	2.518	-	0%	fondi correnti	
AV2	MOBILI E ARREDI				NR. 2 ARMADI CORAZZATI DI SICUREZZA	AV2 DISTRETTO	U.O. FARMACIA TERRITORIALE AV2				4.526	4.526	-	0%	Fondi correnti	
AV2	MOBILI E ARREDI				ARMADI METALLICI PER ARCHIVIAZIONE AD ANTE SCORREVOLI CIECHE	05 DISTRETTO JESI	Poliambulatorio Via Guerri e UCP Cupramontana				752	752	-	0%	Fondi correnti	
AV2	MOBILI E ARREDI				N° 1 ARMADIO PER FARMACI E DI N° 1 GRUPPO LAVELLO-CASSETTIERA	04 OSPEDALE SENIGALLIA	ORTOPEDIA				5.907	5.907	-	0%	Fondi correnti	
AV2	MOBILI E ARREDI				MOBILI UFFICIO	07 DISTRETTO ANCONA	RSA CASTELFIDARDO				659	659	-	0%	fondi correnti	
AV3	IMMOBILIZZAZIONI IN CORSO E ACCONTI				Pronto Soccorso - Nefrologia - Ospedale di Macerata	Ospedale Macerata					545.921	545.921	-	0%	Finanziamento Legge 67/88 art. 20 AdP 2000 - 35%	
AV3	IMMOBILIZZAZIONI IN CORSO E ACCONTI				Riorganizzazione Dea - Ospedale di Civitanova Marche	Ospedale Civitanova					125.981	125.981	-	0%	Finanziamento Legge 67/88 art. 20 AdP 2000 - 35%	
AV3	IMMOBILIZZAZIONI IN CORSO E ACCONTI				Lavori riqualificazione ospedale di Recanati - 1 Stralcio Riorganizzazione Attività poliambulatoriale e nuovo servizio Dialisi	Ospedale Comunità Recanati					879.812	879.812	-	0%	Finanziamento Legge 67/88 art. 20 AdP 2000 - 35%	
AV3	IMMOBILIZZAZIONI IN CORSO E ACCONTI				Condotte Ala Ovest - Ospedale di Macerata	Ospedale Macerata					198.175	198.175	-	0%	Finanziamento Legge 67/88 art. 20 AdP 2000 - 35%	
AV3	IMMOBILIZZAZIONI IN CORSO E ACCONTI				Day Surgery Ospedale di Macerata	Ospedale Macerata					7.294	7.294	-	0%	Ricavi da attività di libera professione	
AV3	IMMOBILIZZAZIONI IN CORSO E ACCONTI				Comunità protetta salute mentale Montecassiano	Comunità protetta salute mentale Montecassiano					4.575	4.575	-	0%	Finanziamento Legge 67/88 art. 20 AdP 2000 - 35%	
AV3	IMMOBILIZZAZIONI IN CORSO E ACCONTI				Lavori nuovo punto nascita	Ospedale Macerata					68.902	68.902	-	0%	Fondi correnti	
AV3	IMMOBILIZZAZIONI IN CORSO E ACCONTI				Adeguamento antincendio ospedale San Severino	Ospedale San Severino			ANTINCENDIO		360.406	360.406	-	0%	Fondi correnti	
AV3	IMMOBILIZZAZIONI IN CORSO E ACCONTI				AV3 EX ZT09 Smontaggio adeguamento Tecnologie radiologiche Osp. Macerata	Ospedale Macerata					2.088	2.088	-	0%	Fondi correnti	
AV3	IMMOBILIZZAZIONI IN CORSO E ACCONTI				Lavori SPDC e progettazioni lavori Ospedale di Macerata	Ospedale Macerata					10.819	10.819	-	0%	Fondi correnti	
AV3	IMMOBILIZZAZIONI IN CORSO E ACCONTI				Riproffittatura n. 2 travi per edificio Corpo A Pronto Soccorso	Ospedale Macerata					69.822	69.822	-	0%	Fondi correnti	
AV3	IMMOBILIZZAZIONI IN CORSO E ACCONTI				Complet. Pronto Soccorso e Endoscopia Nefrologia. Impianti complementari	Ospedale Macerata					278.745	278.745	-	0%	Fondi correnti	
AV3	IMMOBILIZZAZIONI IN CORSO E ACCONTI				Lavori eseguiti a pavimenti e rivestimenti - Radiologia, Pronto Soccorso Ospedale di Macerata	Ospedale Macerata					17.289	17.289	-	0%	Fondi correnti	

AAVV	INVESTIMENTO	N-INV. TO	PRIORITA (da 1 a 5)	Motivo dell'Investimento Nuovo Acquisto/Sostituzione/ Potenziamnto/ Innovazione/Upgrading/ Integrazione rispondenza a standard di legge (specificare)	Descrizione Intervento/Investimento	Destinazione Ospedale/Territorio (Indicare in maniera specifica il nome del presidio o del dipartimento/distretto/poliambulatorio/DSM/residenza, ecc)	Destinazione U.O. di destinazione	Nome direttore di U.O	PROGETTO	Valore complessivo dell'intervento/Investimento	Previsione 2017	Totale 2017	Δ V.A. Totale 2017 - Previsione 2017	Δ % Totale 2017 - Previsione 2017	Copertura finanziaria	Note
AV3	IMMOBILIZZAZIONI IN CORSO E ACCONTI				Lavori 2° fase Radiofarmacia	Ospedale Macerata					1.345	1.345	-	0%	Fondi correnti	
AV3	IMMOBILIZZAZIONI IN CORSO E ACCONTI				Adeguamento bagni Corridonia per verbale NAS	RSA Corridonia					25.919	25.919	-	0%	Fondi correnti	
AV3	IMMOBILIZZAZIONI IN CORSO E ACCONTI				Adeguamento bagni Treia	Ospedale di Comunità Treia					6.437	6.437	-	0%	Fondi correnti	
AV3	IMMOBILIZZAZIONI IN CORSO E ACCONTI				Geriatra Macerata Messa in sicurezza per SISMA Lavori+progettazione	Ospedale Macerata		SISMA			17.074	17.074	-	0%	Fondi correnti	
AV3	IMMOBILIZZAZIONI IN CORSO E ACCONTI				Incarico professionale per la verifica tecnica di vulnerabilità sismica+lavori	Ospedale Macerata		SISMA			8.521	8.521	-	0%	Fondi correnti	
AV3	IMMOBILIZZAZIONI IN CORSO E ACCONTI				Lavori chirurgia controsoffittature + ex centrale termica e camino	Ospedale Macerata		SISMA			29.747	29.747	-	0%	Fondi correnti	
AV3	IMMOBILIZZAZIONI IN CORSO E ACCONTI				Tettoia per ricovero ambulanze SISMA	Ospedale Comunità Tolentino		SISMA			153.418	153.418	-	0%	Fondi correnti	
AV3	IMMOBILIZZAZIONI IN CORSO E ACCONTI				Corpo D linea gas medicali nuovo P.P.I. - Osp. Tolentino	Ospedale Comunità Tolentino		SISMA			10.577	10.577	-	0%	Fondi correnti	
AV3	IMMOBILIZZAZIONI IN CORSO E ACCONTI				Lavori corpo A-B-C ospedale Tolentino	Ospedale Comunità Tolentino		SISMA			31.649	31.649	-	0%	Fondi correnti	
AV3	IMMOBILIZZAZIONI IN CORSO E ACCONTI				Lavori ex Farmacia Tolentino - Ambulatori	Ospedale Comunità Tolentino		SISMA			8.834	8.834	-	0%	Fondi correnti	
AV3	IMMOBILIZZAZIONI IN CORSO E ACCONTI				Lavori messa in sicurezza locali mensa	RSA San Ginesio		SISMA			38.873	38.873	-	0%	Fondi correnti	
AV3	IMMOBILIZZAZIONI IN CORSO E ACCONTI				Interventi di somma urgenza Ospedale di San Severino Marche	Ospedale San Severino		SISMA			20.011	20.011	-	0%	Fondi correnti	
AV3	IMMOBILIZZAZIONI IN CORSO E ACCONTI				Lavori SRR Recanati	SRR Recanati		SISMA			2.418	2.418	-	0%	Fondi correnti	
AV3	IMMOBILIZZAZIONI IN CORSO E ACCONTI				Poliamb. Sarnano lavori di consolidamento e messa in sicurezza	Poliambulatorio Sarnano		SISMA			105.284	105.284	-	0%	Fondi correnti	
AV3	IMMOBILIZZAZIONI IN CORSO E ACCONTI				Nuova centrale termica a servizio distretto ex crass mc	Ex sede amministrativa		SISMA			250.510	250.510	-	0%	Fondi correnti	
AV3	IMMOBILIZZAZIONI IN CORSO E ACCONTI				Adeguamento antincendio Ospedale Macerata - vecchio complesso	Ospedale Macerata		ANTINCENDIO			3.972	3.972	-	0%	Fondi correnti	
AV3	IMMOBILIZZAZIONI IN CORSO E ACCONTI				Ampliamento ed adeguamento normativo del Reparto di Rianimazione -Ospedale di Macerata	Ospedale Macerata					557	557	-	0%	Fondi correnti	
AV3	IMMOBILIZZAZIONI IN CORSO E ACCONTI				Lavori Risonanza Magnetica a Civitanova Marche (1,5 T)	Ospedale Civitanova					1.991	1.991	-	0%	Fondi correnti	
AV3	IMMOBILIZZAZIONI IN CORSO E ACCONTI				Camera di criocongelamento Osp. Civitanova M.	Ospedale Civitanova					32.780	32.780	-	0%	Fondi correnti	Det. 847 del 16.6.17
AV3	IMMOBILIZZAZIONI IN CORSO E ACCONTI				Adeguamento impianti e opere murarie per acquisto nuova TAC	Ospedale San Severino					9.150	9.150	-	0%	Fondi correnti	
AV3	IMMOBILIZZAZIONI IN CORSO E ACCONTI				Lavori sistemazione pavimenti n. 3 sale operatorie	Ospedale Macerata					55.889	55.889	-	0%	Fondi correnti	
AV3	IMMOBILIZZAZIONI IN CORSO E ACCONTI				Adeg.locali lab.analisi e realiz.compartimentaz.antincendio	Ospedale San Severino					55.441	55.441	-	0%	Fondi correnti	Det. 908 del 26.6.2017
AV3	ATTREZZATURE BIOMEDICALI				Defibrillatore	Distretto Camerino	Guardia medica				2.159	2.159	-	0%	Fondi correnti	
AV3	ATTREZZATURE BIOMEDICALI				Doppler vascolare	Distretto Macerata	ADI				565	565	-	0%	Fondi correnti	
AV3	ATTREZZATURE BIOMEDICALI				corsetto standard per letti elettrificati	Ospedale Macerata	Pronto Soccorso				239	239	-	0%	Fondi correnti	
AV3	ATTREZZATURE BIOMEDICALI				2 ventilatori polmonari	Ospedale Macerata	Pronto Soccorso				17.034	17.034	-	0%	Fondi correnti	
AV3	ATTREZZATURE BIOMEDICALI				bilancia	Ospedale Civitanova e Macerata	Allergologia e Farmacia Ospedaliera				1.672	1.672	-	0%	Fondi correnti	
AV3	ATTREZZATURE BIOMEDICALI				poltrona prelievi	Ospedale Macerata	Chirurgia amb.pre-chirurgico				1.281	1.281	-	0%	Fondi correnti	
AV3	ATTREZZATURE BIOMEDICALI				Defibrillatore	Ospedale di Comunità Recanati	RSA Recanati				1.800	1.800	-	0%	Fondi correnti	
AV3	ATTREZZATURE BIOMEDICALI				DS Relay Lens-Strum.per indagini microscopiche di lab.	Ospedale Macerata	Anatomia Patologica				531	531	-	0%	Fondi correnti	
AV3	ATTREZZATURE BIOMEDICALI				Lampada scialitica	Ospedale Macerata	Dermatologia				5.662	5.662	-	0%	Fondi correnti	
AV3	ATTREZZATURE BIOMEDICALI				Pulsossimetri	Ospedale Macerata	Ortopedia e cardiologia				1.718	1.718	-	0%	Fondi correnti	
AV3	ATTREZZATURE BIOMEDICALI				Pulsossimetri						1.146	1.146	-	0%	Fondi correnti	
AV3	ATTREZZATURE BIOMEDICALI				Pulsossimetri						1.146	1.146	-	0%	Fondi correnti	
AV3	ATTREZZATURE BIOMEDICALI				pulsossimetro	Ospedale San Severino	Pediatria				782	782	-	0%	Fondi correnti	
AV3	ATTREZZATURE BIOMEDICALI				Accessori per elettrobristuri	Ospedale Macerata	Ostetricia e ginecologia				560	560	-	0%	Fondi correnti	
AV3	ATTREZZATURE BIOMEDICALI				Frigorifero per farmaci	Ospedale Macerata	Pneumologia				1.549	1.549	-	0%	Fondi correnti	
AV3	ATTREZZATURE BIOMEDICALI				Holter pressorio	Ospedale Camerino	Cardiologia				1.464	1.464	-	0%	Fondi correnti	
AV3	ATTREZZATURE BIOMEDICALI				Ecotomografo portatile	Ospedale Camerino	Cardiologia				48.678	48.678	-	0%	Fondi correnti	
AV3	ATTREZZATURE BIOMEDICALI				Videolaringoscopia	Ospedale Camerino	Pronto Soccorso				1.403	1.403	-	0%	Donazioni	
AV3	ATTREZZATURE BIOMEDICALI				Saturimetro palmare	Ospedale Macerata	Anestesia				2.501	2.501	-	0%	Donazioni	
AV3	ATTREZZATURE BIOMEDICALI				2 PC usati	Ospedale Macerata	dermatologia				488	488	-	0%	Donazioni	Det. 691/AV3 del 22.5.17
AV3	ATTREZZATURE BIOMEDICALI				laser chirurgico a CO2 Lumenis	Ospedale Civitanova	Otorino				100.040	100.040	-	0%	Donazioni	Det. 667/AV3 del 18.5.17
AV3	ATTREZZATURE BIOMEDICALI				bilirubinometro transcutaneo	Ospedale Civitanova	Pediatria				5.148	5.148	-	0%	Donazioni	Det. 1.205/AV3 dell' 8.9.17
AV3	ATTREZZATURE BIOMEDICALI				Spirometro cosmed	Ospedale Civitanova	Allergologia				900	900	-	0%	Donazioni	Det. 1.205/AV3 dell' 8.9.17

AAVV	INVESTIMENTO	N-INV. TO	PRIORITA (da 1 a 5)	Motivo dell'Investimento Nuovo Acquisto/Sostituzione/ Potenziamen to/ Innovazione/Upgrading/ Integrazione rispondenza a standard di legge (specificare)	Descrizione Intervento/Investimento	Destinazione Ospedale/Territorio (Indicare in maniera specifica il nome del presidio o del dipartimento/distretto/poliambulatorio/DSM/residenza, ecc)	Destinazione U.O. di destinazione	Nome direttore di U.O	PROGETTO	Valore complessivo dell'intervento/Investimento	Previsione 2017	Totale 2017	Δ V.A. Totale 2017 - Previsione 2017	Δ % Totale 2017 - Previsione 2017	Copertura finanziaria	Note
AV3	ATTREZZATURE BIOMEDICALI				Spirometro Quark PFT	Ospedale Civitanova	Allergologia				30.500	30.500	-	0%	Donazioni	Det. 1.291/AV3 del 25.9.17
AV3	ATTREZZATURE BIOMEDICALI				Fasciatorio	Territorio	Consultorio Recanati				600	600	-	0%	Donazioni	Det. 1.416/AV3 del 19.10.17
AV3	ATTREZZATURE BIOMEDICALI				pompa a siringa	Ospedale Civitanova	Medicina				300	300	-	0%	Donazioni	Det. 1.416/AV3 del 19.10.17
AV3	ATTREZZATURE BIOMEDICALI				maxi move sollevatore	Comunità protetta Corridonia	Comunità protetta Corridonia				5.460	5.460	-	0%	Fondi correnti	
AV3	ATTREZZATURE BIOMEDICALI				sonda ecocardiografica transesofagea 3D adulti	Ospedale Civitanova	Cardiologia				25.114	25.114	-	0%	Fondi correnti	
AV3	ATTREZZATURE BIOMEDICALI				2 Dispositivi universali elettrici per la movimentazione dei pazienti	Ospedale Civitanova	Direzione sanitaria				46.360	46.360	-	0%	Fondi correnti	
AV3	ATTREZZATURE BIOMEDICALI				3 frigoriferi per farmaci	Strutture AV3	Diversi servizi				8.747	8.747	-	0%	Fondi correnti	
AV3	ATTREZZATURE BIOMEDICALI				Frigo congelatore	Ospedale di Comunità di Recanati	Dialisi				2.916	2.916	-	0%	Fondi correnti	
AV3	ATTREZZATURE BIOMEDICALI				2 frigoriferi per farmaci	Ospedale Macerata	Laboratorio analisi + sala endoscopica				5.832	5.832	-	0%	Fondi correnti	
AV3	ATTREZZATURE BIOMEDICALI				2 frigoriferi per farmaci	Ospedale Macerata	Blocco Operatorio e CSM				5.832	5.832	-	0%	Fondi correnti	
AV3	ATTREZZATURE BIOMEDICALI				Frigo congelatore	Ospedale Civitanova	Allergologia				2.916	2.916	-	0%	Fondi correnti	
AV3	ATTREZZATURE BIOMEDICALI				2 tavoli porta strumenti	Ospedale Macerata	Blocco operatorio				942	942	-	0%	Fondi correnti	
AV3	ATTREZZATURE BIOMEDICALI				2 tavoli madre acciaio	Ospedale Macerata	Blocco operatorio				1.884	1.884	-	0%	Fondi correnti	
AV3	ATTREZZATURE BIOMEDICALI				Frigorifero per farmaci	Ospedale Macerata	Blocco operatorio				1.549	1.549	-	0%	Fondi correnti	
AV3	ATTREZZATURE BIOMEDICALI				Produttore di ghiaccio	Ospedale Macerata	Ortopedia				1.806	1.806	-	0%	Fondi correnti	
AV3	ATTREZZATURE BIOMEDICALI				stampante medicale	Ospedale Macerata	Endoscopia	ENDOSCOPIA			2.208	2.208	-	0%	Fondi correnti	
AV3	ATTREZZATURE BIOMEDICALI				stampante medicale	Ospedale Macerata	Endoscopia	ENDOSCOPIA			1.144	1.144	-	0%	Fondi correnti	
AV3	ATTREZZATURE BIOMEDICALI				montascale mobile	Territorio	Territorio				2.112	2.112	-	0%	Fondi correnti	
AV3	ATTREZZATURE BIOMEDICALI				montascale mobile	Territorio	Territorio				2.112	2.112	-	0%	Fondi correnti	
AV3	ATTREZZATURE BIOMEDICALI				ecotomografo	Ospedale Macerata	Terapia del dolore				19.032	19.032	-	0%	Contributi finalizzati	
AV3	ATTREZZATURE BIOMEDICALI				Elettrobisturi	Ospedale Civitanova	Blocco operatorio				9.760	9.760	-	0%	Fondi correnti	
AV3	ATTREZZATURE BIOMEDICALI				Autoclave	Ospedale San Severino	Blocco operatorio oculistica				29.474	29.474	-	0%	Fondi correnti	
AV3	ATTREZZATURE BIOMEDICALI				4 monitor defibrillatori	Ospedale Camerino+San Severino	Pronto Soccorso				45.379	45.379	-	0%	Fondi correnti	
AV3	ATTREZZATURE BIOMEDICALI				Elettrobisturi	Ospedale Macerata	Chirurgia				9.150	9.150	-	0%	Fondi correnti	
AV3	ATTREZZATURE BIOMEDICALI				Elettrobisturi	Ospedale Macerata	Urologia				9.150	9.150	-	0%	Fondi correnti	
AV3	ATTREZZATURE BIOMEDICALI				Sollevatore pazienti metallico	Ospedale di Comunità Treia	Ospedale di Comunità Treia				6.169	6.169	-	0%	Fondi correnti	
AV3	ATTREZZATURE BIOMEDICALI				densitometro osseo	Ospedale di Comunità Treia	Medicina Riabilitativa				30.500	30.500	-	0%	Fondi correnti	
AV3	ATTREZZATURE BIOMEDICALI				Sternotomo	Ospedale San Severino	Anestesia				7.259	7.259	-	0%	Fondi correnti	
AV3	ATTREZZATURE BIOMEDICALI				4 apparecchi per terapia ultrasuoni	Strutture AV3	Medicina Riabilitativa				11.224	11.224	-	0%	Fondi correnti	
AV3	ATTREZZATURE BIOMEDICALI				3 apparecchi per laserterapia	Strutture AV3	Medicina Riabilitativa				43.920	43.920	-	0%	Fondi correnti	
AV3	ATTREZZATURE BIOMEDICALI				3 apparecchi per tecarterapia	Strutture AV3	Medicina Riabilitativa				43.920	43.920	-	0%	Fondi correnti	
AV3	ATTREZZATURE BIOMEDICALI				4 apparecchi per elettroterapia	Strutture AV3	Medicina Riabilitativa				9.760	9.760	-	0%	Fondi correnti	
AV3	ATTREZZATURE BIOMEDICALI				4 apparecchi per magnetoterapia	Strutture AV3	Medicina Riabilitativa				29.768	29.768	-	0%	Fondi correnti	
AV3	ATTREZZATURE BIOMEDICALI				4 apparecchi portatili per magnetoterapia	Strutture AV3	Medicina Riabilitativa				8.784	8.784	-	0%	Fondi correnti	
AV3	ATTREZZATURE BIOMEDICALI				densitometro e poligrafo	Ospedale di Comunità di Matelica	Ospedale di Comunità di Matelica				14.640	14.640	-	0%	Donazioni	
AV3	ATTREZZATURE BIOMEDICALI				1 vasca + 1 sollevatore igienico	RSA Corridonia	RSA Corridonia				6.169	6.169	-	0%	Fondi correnti	
AV3	ATTREZZATURE BIOMEDICALI				lampada scialitica	Ospedale Macerata	Pneumologia				1.909	1.909	-	0%	Fondi correnti	
AV3	ATTREZZATURE BIOMEDICALI				Umidificatore con generatore di flusso integrato	Ospedale Macerata	Pneumologia				4.709	4.709	-	0%	Fondi correnti	
AV3	ATTREZZATURE BIOMEDICALI				2 videocistoscopi flessibili	Ospedale Civitanova	Urologia				29.846	29.846	-	0%	Fondi correnti	
AV3	ATTREZZATURE BIOMEDICALI				letti elettrificati	Ospedale Macerata	Pronto Soccorso				5.938	5.938	-	0%	Fondi correnti	
AV3	ATTREZZATURE BIOMEDICALI				Ecotomografo per uso cardiologico	Ospedale San Severino	Medicina ambulatorio				45.608	45.608	-	0%	Fondi correnti	
AV3	ATTREZZATURE BIOMEDICALI				Monitor defibrillatore manuale	Ospedale San Severino	Medicina				10.492	10.492	-	0%	Fondi correnti	
AV3	ATTREZZATURE BIOMEDICALI				4 monitor defibrillatori	Territorio	POTES 118 3 Mac+1 S.sev.				91.148	91.148	-	0%	Fondi correnti	
AV3	ATTREZZATURE BIOMEDICALI				monitor defibrillatori	Ospedale Comunità Matelica + distretto Camerino	Cure Intermedie Matelica + distretto Camerino				45.574	45.574	-	0%	Fondi correnti	
AV3	ATTREZZATURE BIOMEDICALI				3 monitor defibrillatori	Ospedale Comunità Matelica + distretto Camerino	Cure Intermedie Matelica + distretto Camerino				5.399	5.399	-	0%	Fondi correnti	

AAVV	INVESTIMENTO	N-INV. TO	PRIORITA (da 1 a 5)	Motivo dell'Investimento Nuovo Acquisto/Sostituzione/ Potenziamento/ Innovazione/Upgrading/ Integrazione rispondenza a standard di legge (specificare)	Descrizione Intervento/Investimento	Destinazione Ospedale/Territorio (Indicare in maniera specifica il nome del presidio o del dipartimento/distretto/poliambulatorio/DSM/residenza, ecc)	Destinazione U.O. di destinazione	Nome direttore di U.O	PROGETTO	Valore complessivo dell'intervento/Investimento	Previsione 2017	Totale 2017	Δ V.A. Totale 2017 - Previsione 2017	Δ % Totale 2017 - Previsione 2017	Copertura finanziaria	Note
AV3	ATTREZZATURE BIOMEDICALI				Criostato	Ospedale Macerata	Anatomia Patologica				26.828	26.828	-	0%	Fondi correnti	
AV3	ATTREZZATURE BIOMEDICALI				2 monitor	Ospedale Civitanova	Radiologia				7.930	7.930	-	0%	Fondi correnti	
AV3	ATTREZZATURE BIOMEDICALI				Sistema radiologico portatile per diagnostica per immagini	Ospedale Civitanova	Radiologia				87.840	87.840	-	0%	Fondi correnti	
AV3	ATTREZZATURE BIOMEDICALI				completamento sistema di monitoraggio	Territorio	Cardiologia territoriale				10.700	10.700	-	0%	Donazioni	
AV3	ATTREZZATURE BIOMEDICALI				Elettrobisturi	Ospedale Macerata	Chirurgia				17.812	17.812	-	0%	Fondi correnti	
AV3	ATTREZZATURE BIOMEDICALI				Elettrobisturi	Ospedale Civitanova	Blocco operatorio				9.760	9.760	-	0%	Fondi correnti	
AV3	ATTREZZATURE BIOMEDICALI				2 centrifughe	Ospedale Macerata	Laboratorio analisi				11.688	11.688	-	0%	Fondi correnti	
AV3	ATTREZZATURE BIOMEDICALI				centrifuga	Ospedale San Severino	Laboratorio analisi				5.843	5.843	-	0%	Fondi correnti	
AV3	ATTREZZATURE BIOMEDICALI				Impedenziometro	Ospedale Macerata	Pediatria				8.784	8.784	-	0%	Fondi correnti	
AV3	ATTREZZATURE BIOMEDICALI				centrifuga	Ospedale Civitanova	Laboratorio analisi				5.844	5.844	-	0%	Fondi correnti	
AV3	ATTREZZATURE BIOMEDICALI				Stimolatore flash	Ospedale Macerata	Neurologia				3.560	3.560	-	0%	Fondi correnti	
AV3	ATTREZZATURE BIOMEDICALI				Ecocolordoppler vascolare di alta fascia	Ospedale Macerata	Neurologia				42.090	42.090	-	0%	Fondi correnti	
AV3	ATTREZZATURE BIOMEDICALI				Cicloergometro	Ospedale Macerata	Cardiologia				4.758	4.758	-	0%	Fondi correnti	
AV3	ATTREZZATURE BIOMEDICALI				2 lampade scialitiche	Ospedale Macerata	Ostetricia				3.819	3.819	-	0%	Fondi correnti	
AV3	ATTREZZATURE BIOMEDICALI				2 lampade scialitiche	Distr.Sarnano	Ambulatorio ginecologico				3.819	3.819	-	0%	Fondi correnti	
AV3	ATTREZZATURE BIOMEDICALI				Lampada scialitica	Ospedale Macerata	Ostetricia e ginecologia				1.909	1.909	-	0%	Fondi correnti	
AV3	ATTREZZATURE BIOMEDICALI					Ospedale Macerata	Ostetricia e ginecologia				1.909	1.909	-	0%	Fondi correnti	
AV3	ATTREZZATURE BIOMEDICALI				Ecografo di alta fascia	Ospedale Macerata	Urologia				48.788	48.788	-	0%	Fondi correnti	
AV3	ATTREZZATURE BIOMEDICALI				Applicativo Fusion con sonde per ecografo	Ospedale Macerata	Urologia				33.977	33.977	-	0%	Fondi correnti	
AV3	ATTREZZATURE BIOMEDICALI				Telecamera e monitor a completamento lampada scialitica	Ospedale Macerata	Ostetricia e ginecologia				20.943	20.943	-	0%	Fondi correnti	
AV3	ATTREZZATURE BIOMEDICALI				Coloratore con montavetrini	Ospedale Macerata	Anatomia Patologica				30.500	30.500	-	0%	Fondi correnti	
AV3	ATTREZZATURE BIOMEDICALI				2 frigoriferi per farmaci	Ospedale Macerata	Anatomia Patologica				10.956	10.956	-	0%	Fondi correnti	
AV3	ATTREZZATURE BIOMEDICALI				Frigorifero	Ospedale Macerata	Anatomia Patologica				5.478	5.478	-	0%	Fondi correnti	
AV3	ATTREZZATURE BIOMEDICALI				accessorio microscopio Nikon Eclipse Ci-5	Ospedale Macerata	Anatomia Patologica				8.485	8.485	-	0%	Fondi correnti	
AV3	ATTREZZATURE BIOMEDICALI				2 microtomi rotativi	Ospedale Macerata	Anatomia Patologica				26.828	26.828	-	0%	Fondi correnti	
AV3	ATTREZZATURE BIOMEDICALI				processatore citologico su strato sottile	Ospedale Macerata	Anatomia Patologica				46.360	46.360	-	0%	Fondi correnti	
AV3	ATTREZZATURE BIOMEDICALI				processatore criostato	Ospedale Macerata	Anatomia Patologica				29.037	29.037	-	0%	Fondi correnti	
AV3	ATTREZZATURE BIOMEDICALI				6 pulsossimetri	Ospedale San Severino	Pediatria				3.294	3.294	-	0%	Fondi correnti	
AV3	ATTREZZATURE BIOMEDICALI				pulsossimetri	Ospedale Macerata	Pediatria				4.941	4.941	-	0%	Fondi correnti	
AV3	ATTREZZATURE BIOMEDICALI				bilirubinometro	Ospedale Civitanova	Pediatria				3.587	3.587	-	0%	Fondi correnti	
AV3	ATTREZZATURE BIOMEDICALI				bilirubinometro	Ospedale Macerata	Pediatria				5.490	5.490	-	0%	Fondi correnti	
AV3	ATTREZZATURE BIOMEDICALI				Sistema endosafe - pts	Ospedale Macerata	Medicina nucleare				8.292	8.292	-	0%	Fondi correnti	
AV3	ATTREZZATURE BIOMEDICALI				Sistema endosafe - pts	Ospedale Macerata	Medicina nucleare				943	943	-	0%	Fondi correnti	
AV3	ATTREZZATURE BIOMEDICALI				Aggiornamento cella calda "Manuela Beta"	Ospedale Macerata	Medicina nucleare				34.157	34.157	-	0%	Fondi correnti	
AV3	ATTREZZATURE BIOMEDICALI				Aggiornamento elettrobisturi tecnol.avanzata VIO 3	Ospedale Macerata	Ostetricia e ginecologia				24.827	24.827	-	0%	Fondi correnti	
AV3	ATTREZZATURE BIOMEDICALI				kit ricevitore e trasmettitore	Ospedale Macerata	Ostetricia e ginecologia				2.560	2.560	-	0%	Fondi correnti	
AV3	ATTREZZATURE BIOMEDICALI				6 saturimetri portatili	Ospedale Macerata	P.S., urologia, ginecologia				3.437	3.437	-	0%	Fondi correnti	
AV3	ATTREZZATURE BIOMEDICALI				21 saturimetri portatili	Strutture AV3	Diversi servizi				10.504	10.504	-	0%	Fondi correnti	
AV3	ATTREZZATURE BIOMEDICALI				8 saturimetri portatili	Ospedale Macerata	I18 - Blocco oper.ambul.otorino, ostetricia, ortopedia, chirurgia				4.582	4.582	-	0%	Fondi correnti	
AV3	ATTREZZATURE BIOMEDICALI				10 trapani per accesso intraosseo	Ospedali AV3	Pronto soccorso				4.795	4.795	-	0%	Donazioni	
AV3	ATTREZZATURE BIOMEDICALI				monitor multiparametrico	Ospedale Macerata	Rianimazione				3.309	3.309	-	0%	Donazioni	
AV3	ATTREZZATURE BIOMEDICALI				Elettrocardiografo	Ospedale Macerata	Oncologia				1.464	1.464	-	0%	Donazioni	
AV3	ATTREZZATURE BIOMEDICALI				Elettrocardiografo	Ospedale Camerino	Ortopedia				4.246	4.246	-	0%	Fondi correnti	
AV3	ATTREZZATURE BIOMEDICALI				4 pensili	Ospedale Civitanova	Anestesia Riamazione Cardiol.Utic	DEA			93.940	93.940	-	0%	Fondi correnti	
AV3	ATTREZZATURE BIOMEDICALI				3 monitor defibrillatori	Ospedale Civitanova	Pronto Soccorso	DEA			68.361	68.361	-	0%	Fondi correnti	

AAVV	INVESTIMENTO	N-INV. TO	PRIORITA (da 1 a 5)	Motivo dell'Investimento Nuovo Acquisto/Sostituzione/Potenziamento/Innovazione/Upgrading/Integrazione rispondenza a standard di legge (specificare)	Descrizione Intervento/Investimento	Destinazione Ospedale/Territorio (Indicare in maniera specifica il nome del presidio o del dipartimento/distretto/poliambulatorio/DSM/residenza, ecc)	Destinazione U.O. di destinazione	Nome direttore di U.O	PROGETTO	Valore complessivo dell'intervento/Investimento	Previsione 2017	Totale 2017	Δ V.A. Totale 2017 - Previsione 2017	Δ % Totale 2017 - Previsione 2017	Copertura finanziaria	Note
AV3	ATTREZZATURE BIOMEDICALI				Lampada scialitica	Ospedale Civitanova	Anestesia Riamazione		DEA		1.909	1.909	-	0%	Fondi correnti	
AV3	ATTREZZATURE BIOMEDICALI				2 carrelli spinali	Ospedale Civitanova	Anestesia Riamazione Cardioli.Utici		DEA		1.928	1.928	-	0%	Fondi correnti	
AV3	ATTREZZATURE BIOMEDICALI				3 termosaldatrici	Ospedale Civitanova	Blocco operatorio		DEA		14.030	14.030	-	0%	Fondi correnti	
AV3	ATTREZZATURE BIOMEDICALI				letti	Ospedale Civitanova	Pronto soccorso		DEA		46.644	46.644	-	0%	Fondi correnti	
AV3	ATTREZZATURE BIOMEDICALI				letti	Ospedale Civitanova	Pronto soccorso		DEA		43.389	43.389	-	0%	Fondi correnti	
AV3	ATTREZZATURE BIOMEDICALI				letti	Ospedale Civitanova	Pronto soccorso		DEA		27.987	27.987	-	0%	Fondi correnti	
AV3	ATTREZZATURE BIOMEDICALI				letti	Ospedale Civitanova	Pronto soccorso		DEA		2.710	2.710	-	0%	Fondi correnti	
AV3	ATTREZZATURE BIOMEDICALI				3 Ventilatori polmonare da trasporto	Ospedale Civitanova	Terapia intensiva		DEA		12.078	12.078	-	0%	Fondi correnti	
AV3	ATTREZZATURE BIOMEDICALI				2 Ventilatori polmonari	Ospedale Civitanova	Terapia intensiva		DEA		47.458	47.458	-	0%	Fondi correnti	
AV3	ATTREZZATURE BIOMEDICALI				3 Defibrillatori PS 1 defibrillatore Blocco Op.	Ospedale Civitanova	Pronto soccorso e blocco operatorio		DEA		35.546	35.546	-	0%	Fondi correnti	
AV3	ATTREZZATURE BIOMEDICALI				letti elettrificati	Ospedale Civitanova	Pronto Soccorso e Anestesia		DEA		15.330	15.330	-	0%	Fondi correnti	
AV3	ATTREZZATURE BIOMEDICALI				n.2 lampada scialitica mobile	Ospedale Civitanova	Ginecologia				3.819	3.819	-	0%	Fondi correnti	
AV3	ATTREZZATURE BIOMEDICALI				Frazionatore per il radiofarmaco	Ospedale Macerata	Medicina nucleare				71.877	71.877	-	0%	Fondi correnti	
AV3	ATTREZZATURE BIOMEDICALI				Celle manipolazione radiofarmaci	Ospedale Macerata	Medicina nucleare				64.343	64.343	-	0%	Fondi correnti	
AV3	ATTREZZATURE BIOMEDICALI				Armadio schermato , portasinghe schermate, portarifiuti radioattivi	Ospedale Macerata	Medicina nucleare				9.377	9.377	-	0%	Fondi correnti	
AV3	ATTREZZATURE BIOMEDICALI				Sistema adeguamento rispaks (detettore workstation)	Ospedale Camerino San Severino	Radiologia				87.840	87.840	-	0%	Fondi correnti	
AV3	ATTREZZATURE BIOMEDICALI				letti bilancia	Ospedale Comunità Recanati	Dialisi				25.498	25.498	-	0%	Fondi correnti	
AV3	ATTREZZATURE BIOMEDICALI				2 frigoriferi per farmaci	Ospedale Civitanova	Anestesia Riamazione		DEA		5.819	5.819	-	0%	Fondi correnti	
AV3	ATTREZZATURE BIOMEDICALI				2 riscaldatori per infusione	Ospedale Civitanova	Blocco operatorio		DEA		5.418	5.418	-	0%	Fondi correnti	
AV3	ATTREZZATURE BIOMEDICALI				5 defibrillatori	Ospedale Civitanova	Cardiologia		DEA		44.432	44.432	-	0%	Fondi correnti	
AV3	ATTREZZATURE BIOMEDICALI				7 ventilatori polmonari	Ospedale Civitanova	Pronto Soccorso		DEA		59.618	59.618	-	0%	Fondi correnti	
AV3	ATTREZZATURE BIOMEDICALI				Riscaldatore per infusione	Ospedale Civitanova	Blocco operatorio		DEA		2.709	2.709	-	0%	Fondi correnti	
AV3	ATTREZZATURE BIOMEDICALI				mammografo	Ospedale Comunità Recanati	Radiologia		ospedali comunità		121.951	121.951	-	0%	Fondi correnti	
AV3	ATTREZZATURE BIOMEDICALI				3 monitor per immagini radiologiche	Ospedale Macerata	Blocco operatorio				36.234	36.234	-	0%	Fondi correnti	
AV3	ATTREZZATURE BIOMEDICALI				2 vasche di lavaggio	Ospedale Macerata	Blocco operatorio + Dermatologia				7.989	7.989	-	0%	Fondi correnti	
AV3	ATTREZZATURE BIOMEDICALI				Monitor + sistema wireless	Ospedale Macerata	Ostetricia e ginecologia				8.296	8.296	-	0%	Fondi correnti	
AV3	ATTREZZATURE BIOMEDICALI				sistema di video-endoscopio compatto	Ospedale Civitanova	Ostetricia e ginecologia				22.363	22.363	-	0%	Fondi correnti	
AV3	ATTREZZATURE BIOMEDICALI				3 monitor defibrillatori	Ospedale Macerata	Pronto Soccorso				26.659	26.659	-	0%	Fondi correnti	
AV3	ATTREZZATURE BIOMEDICALI				a* piano autoclave, lavaferri, banconi armadi lavelli	Ospedale Macerata	Blocco operatorio				67.661	67.661	-	0%	Finanziamento Legge 67/88 art. 20 AdP 2000 - 35%	
AV3	ATTREZZATURE BIOMEDICALI				17 poltrone-lettini	Ospedale Macerata	Blocco operatorio				37.130	37.130	-	0%	Fondi correnti	
AV3	ATTREZZATURE BIOMEDICALI				2 cardiocografi	Ospedale Macerata	Ostetricia e ginecologia				29.036	29.036	-	0%	Fondi correnti	
AV3	ATTREZZATURE BIOMEDICALI				2 frigoriferi per farmaci	Ospedale Macerata	Blocco operatorio				7.166	7.166	-	0%	Fondi correnti	
AV3	ATTREZZATURE BIOMEDICALI				Strumento per elettrofisiologia oculare	Ospedale Macerata	Oculistica				47.336	47.336	-	0%	Fondi correnti	
AV3	ATTREZZATURE BIOMEDICALI				Sistema diagnostico multifunzionale:topografo, aberrometro, autorefrattometro pupillotomo	Ospedale San Severino	Oculistica				42.090	42.090	-	0%	Fondi correnti	
AV3	ATTREZZATURE BIOMEDICALI				Analizzatore segmento anteriore e posteriore della cornea	Ospedale San Severino	Oculistica				45.750	45.750	-	0%	Fondi correnti	
AV3	ATTREZZATURE BIOMEDICALI				capsulotomo - consolle comando per cataratta	Ospedale Macerata e San Severino	Oculistica				15.860	15.860	-	0%	Fondi correnti	
AV3	ATTREZZATURE BIOMEDICALI				capsulotomo - consolle comando per cataratta	Ospedale Macerata e San Severino	Oculistica				15.860	15.860	-	0%	Fondi correnti	
AV3	ATTREZZATURE BIOMEDICALI				tonometro computerizzato	Ospedale Macerata	Oculistica				11.212	11.212	-	0%	Fondi correnti	
AV3	ATTREZZATURE BIOMEDICALI				tonometro computerizzato	Ospedale San Severino	Oculistica				11.212	11.212	-	0%	Fondi correnti	
AV3	ATTREZZATURE BIOMEDICALI				sistema computerizzato da accoppiare al microscopio operatorio	Ospedale San Severino	Oculistica				46.970	46.970	-	0%	Fondi correnti	
AV3	ATTREZZATURE BIOMEDICALI				fondus camera	Ospedale San Severino	Oculistica				17.995	17.995	-	0%	Fondi correnti	
AV3	ATTREZZATURE BIOMEDICALI				fondus camera	Ospedale San Severino	Oculistica				17.995	17.995	-	0%	Fondi correnti	
AV3	ATTREZZATURE BIOMEDICALI				laser micropulsato	Ospedale San Severino	Oculistica				41.480	41.480	-	0%	Fondi correnti	
AV3	ATTREZZATURE BIOMEDICALI				Topografo-tomografo-pupillometro e aberrometro corneale	Ospedale San Severino	Oculistica				48.434	48.434	-	0%	Fondi correnti	
AV3	ATTREZZATURE BIOMEDICALI				Ecografo oculare	Ospedale San Severino	Oculistica				47.458	47.458	-	0%	Fondi correnti	

AAVV	INVESTIMENTO	N-INV. TO	PRIORITA (da 1 a 5)	Motivo dell'Investimento Nuovo Acquisto/Sostituzione/ Potenziamnto/ Innovazione/Upgrading/ Integrazione rispondenza a standard di legge (specificare)	Descrizione Intervento/Investimento	Destinazione Ospedale/Territorio (Indicare in maniera specifica il nome del presidio o del dipartimento/distretto/poliambulatorio/DSM/residenza, ecc)	Destinazione U.O. di destinazione	Nome direttore di U.O	PROGETTO	Valore complessivo dell'Intervento/Investimento	Previsione 2017	Totale 2017	Δ V.A. Totale 2017 - Previsione 2017	Δ % Totale 2017 - Previsione 2017	Copertura finanziaria	Note
AV3	ATTREZZATURE BIOMEDICALI				Tonometro a soffio con patchmetro	Ospedale San Severino	Oculistica				23.790	23.790	-	0%	Fondi correnti	
AV3	ATTREZZATURE BIOMEDICALI				Sistema per cross-linking corneale accelerato	Ospedale San Severino	Oculistica				48.190	48.190	-	0%	Fondi correnti	
AV3	ATTREZZATURE BIOMEDICALI				Frontofocometro computerizzato	Ospedale San Severino	Oculistica				1.952	1.952	-	0%	Fondi correnti	
AV3	ATTREZZATURE BIOMEDICALI				Frontofocometro computerizzato	Ospedale Macerata	Oculistica				1.952	1.952	-	0%	Fondi correnti	
AV3	ATTREZZATURE BIOMEDICALI				2 Oftalmoscopi binoculare indiretto	Ospedale Macerata e San Severino	Oculistica				4.187	4.187	-	0%	Fondi correnti	
AV3	ATTREZZATURE BIOMEDICALI				Oftalmoscopio binoculare indiretto	Ospedale Macerata	Oculistica				2.094	2.094	-	0%	Fondi correnti	
AV3	ATTREZZATURE BIOMEDICALI				autorefrattometro	Ospedale Macerata	Oculistica				8.418	8.418	-	0%	Fondi correnti	
AV3	ATTREZZATURE BIOMEDICALI				autorefrattometro	Ospedale San Severino	Oculistica				8.418	8.418	-	0%	Fondi correnti	
AV3	ATTREZZATURE BIOMEDICALI				Sistema Biom+invertitore d'immagine	Ospedale Macerata	Oculistica				14.550	14.550	-	0%	Fondi correnti	
AV3	ATTREZZATURE BIOMEDICALI				2 Sistemi Biom+invertitori d'immagine	Ospedale San Severino	Oculistica				34.067	34.067	-	0%	Fondi correnti	
AV3	ATTREZZATURE BIOMEDICALI				lampada a fessura digitali con tonometro ad appliazione	Ospedale Macerata	Oculistica				12.804	12.804	-	0%	Fondi correnti	
AV3	ATTREZZATURE BIOMEDICALI				lampada a fessura digitali con tonometro ad appliazione	Ospedale San Severino	Oculistica				12.804	12.804	-	0%	Fondi correnti	
AV3	ATTREZZATURE BIOMEDICALI				ottotipo a proiezione computerizzato	Ospedale Macerata	Oculistica				1.893	1.893	-	0%	Fondi correnti	
AV3	ATTREZZATURE BIOMEDICALI				2 ottotipo a proiezione computerizzato	Ospedale San Severino	Oculistica				3.787	3.787	-	0%	Fondi correnti	
AV3	ATTREZZATURE BIOMEDICALI				lavastumenti	Ospedale Macerata	Blocco operatorio				21.509	21.509	-	0%	Fondi correnti	
AV3	ATTREZZATURE BIOMEDICALI				Sonda lineare per ecografo ad alta frequenza	Ospedale Macerata	Neonatalogia				6.101	6.101	-	0%	Fondi correnti	
AV3	ATTREZZATURE BIOMEDICALI				Apparecchio per screening uditivo	Ospedale Macerata	Pediatria				11.590	11.590	-	0%	Fondi correnti	
AV3	ATTREZZATURE BIOMEDICALI				Ventilatore polmonare da trasporto intraospedaliero	Ospedale Macerata	Pediatria				12.078	12.078	-	0%	Fondi correnti	
AV3	ATTREZZATURE BIOMEDICALI				Sistema di refertazione	Ospedale Macerata	Ostetricia e ginecologia				15.201	15.201	-	0%	Fondi correnti	
AV3	ATTREZZATURE BIOMEDICALI				colonscopi e gastroscopi	Ospedale Macerata	Endoscopia		ENDOSCOPIA		209.595	209.595	-	0%	Fondi correnti	
AV3	ATTREZZATURE BIOMEDICALI				Ecoendoscopio+videocolonscopio	Ospedale Macerata	Endoscopia		ENDOSCOPIA		139.275	139.275	-	0%	Fondi correnti	
AV3	ATTREZZATURE BIOMEDICALI				Processore ecografico	Ospedale Macerata	Endoscopia		ENDOSCOPIA		84.375	84.375	-	0%	Fondi correnti	
AV3	ATTREZZATURE BIOMEDICALI				Elettrocardiografo	Ospedale Macerata	Endoscopia		ENDOSCOPIA		4.246	4.246	-	0%	Fondi correnti	
AV3	ATTREZZATURE BIOMEDICALI				Sistema integrato di acquis.e gestione immagini	Ospedale Macerata	Endoscopia		ENDOSCOPIA		30.500	30.500	-	0%	Fondi correnti	
AV3	ATTREZZATURE BIOMEDICALI				Elettrobisturi	Ospedale Macerata	Endoscopia		ENDOSCOPIA		37.485	37.485	-	0%	Fondi correnti	
AV3	ATTREZZATURE BIOMEDICALI				Idrodissetore	Ospedale Macerata	Endoscopia		ENDOSCOPIA		44.530	44.530	-	0%	Fondi correnti	
AV3	ATTREZZATURE BIOMEDICALI				videocolonscopio	Ospedale Macerata	Endoscopia		ENDOSCOPIA		22.930	22.930	-	0%	Fondi correnti	
AV3	ATTREZZATURE BIOMEDICALI				videocolonscopio	Ospedale Macerata	Endoscopia		ENDOSCOPIA		45.860	45.860	-	0%	Fondi correnti	
AV3	ATTREZZATURE BIOMEDICALI	attrocardiografi			2 elettrocardiografi	Ospedale di Comunità di Matelica	RSA				4.246	4.246	-	0%	Fondi correnti	
AV3	ATTREZZATURE BIOMEDICALI				Ecotomografo	Ospedale di Comunità Tolentino	Radiologia				48.556	48.556	-	0%	Fondi correnti	
AV3	ATTREZZATURE BIOMEDICALI				2 elettrocardiografi	Ospedale di Comunità di Treia e DistrettoSarnano	Ospedale di Comunità di Treia e DistrettoSarnano				8.491	8.491	-	0%	Fondi correnti	
AV3	ATTREZZATURE BIOMEDICALI				Microperimetro	Ospedale San Severino	Oculistica				42.566	42.566	-	0%	Fondi correnti	
AV3	ATTREZZATURE BIOMEDICALI				Analizzatore di composizione corporea	Ospedale Civitanova e Macerata	Cardiologia				7.014	7.014	-	0%	Fondi correnti	
AV3	ATTREZZATURE BIOMEDICALI				Ecotomografo Hitachi Arietta con sonda	Ospedale Macerata	Radiologia				48.678	48.678	-	0%	Fondi correnti	
AV3	ATTREZZATURE BIOMEDICALI				Iniettore mezzi di contrasto	Ospedale Macerata	Radiologia				23.729	23.729	-	0%	Fondi correnti	
AV3	ATTREZZATURE BIOMEDICALI				Iniettore mezzi di contrasto	Ospedale Macerata	Radiologia				23.729	23.729	-	0%	Fondi correnti	
AV3	ATTREZZATURE BIOMEDICALI				Apparecchiatura radiologica portatile	Ospedale Macerata	Radiologia				74.298	74.298	-	0%	Fondi correnti	
AV3	ATTREZZATURE BIOMEDICALI				Accessorio per colonscopia virtuale	Ospedale Macerata	Radiologia				23.912	23.912	-	0%	Fondi correnti	
AV3	ATTREZZATURE BIOMEDICALI				montascale mobile	Territorio	Territorio				2.447	2.447	-	0%	Fondi correnti	
AV3	ATTREZZATURE BIOMEDICALI				montascale mobile	Territorio	Territorio				2.447	2.447	-	0%	Fondi correnti	
AV3	ATTREZZATURE BIOMEDICALI				montascale mobile	Territorio	Territorio				2.447	2.447	-	0%	Fondi correnti	
AV3	ATTREZZATURE BIOMEDICALI				montascale mobile	Territorio	Territorio				2.447	2.447	-	0%	Fondi correnti	
AV3	ATTREZZATURE BIOMEDICALI				montascale mobile	Territorio	Territorio				2.447	2.447	-	0%	Fondi correnti	
AV3	ATTREZZATURE BIOMEDICALI				montascale mobile	Territorio	Territorio				2.447	2.447	-	0%	Fondi correnti	
AV3	ATTREZZATURE BIOMEDICALI				montascale mobile	Territorio	Territorio				2.447	2.447	-	0%	Fondi correnti	

AAVV	INVESTIMENTO	N-INV. TO	PRIORITA (da 1 a 5)	Motivo dell'Investimento Nuovo Acquisto/Sostituzione/ Potenziamen/ Innovazione/Upgrading/ Integrazione rispondenza a standard di legge (specificare)	Descrizione Intervento/Investimento	Destinazione Ospedale/Territorio (Indicare in maniera specifica il nome del presidio o del dipartimento/distretto/poliambulatorio/DSM/residenza, ecc)	Destinazione U.O. di destinazione	Nome direttore di U.O.	PROGETTO	Valore complessivo dell'intervento/Investimento	Previsione 2017	Totale 2017	Δ V.A. Totale 2017 Previsione 2017	Δ % Totale 2017 - Previsione 2017	Copertura finanziaria	Note
AV3	IMPIANTI E MACCHINARI (Inclusa manutenzione straordinaria)				UPS aggiuntivo	Ospedale Macerata	Ospedale Macerata		SISMA		12.877	12.877	-	0%	Fondi correnti	
AV3	IMPIANTI E MACCHINARI (Inclusa manutenzione straordinaria)				Pannello distribuzione allaccio nuovi server data center	Ospedale Macerata	Data center		SISMA		3.569	3.569	-	0%	Fondi correnti	
AV3	IMPIANTI E MACCHINARI (Inclusa manutenzione straordinaria)				Riscatto da noleggio impianto UPS	Ospedale Macerata					9.028	9.028	-	0%	Fondi correnti	
AV3	IMPIANTI E MACCHINARI (Inclusa manutenzione straordinaria)				Impianto aggiuntivo	Ospedale Comunità Recanati	Dialisi				23.324	23.324	-	0%	Fondi correnti	
AV3	IMPIANTI E MACCHINARI (Inclusa manutenzione straordinaria)				Impianto videosorveglianza	Ospedale San Severino	Ospedale San Severino				2.989	2.989	-	0%	Fondi correnti	
AV3	IMPIANTI E MACCHINARI (Inclusa manutenzione straordinaria)				Impianto di condizionamento locali UPS	Ospedale Macerata	Pronto soccorso				17.042	17.042	-	0%	Fondi correnti	
AV3	IMPIANTI E MACCHINARI (Inclusa manutenzione straordinaria)				Ups + Impianto elettrico	ospedale di comunità di Recanati	Dialisi				30.855	30.855	-	0%	Fondi correnti	
AV3	IMPIANTI E MACCHINARI (Inclusa manutenzione straordinaria)				Impianto elettrico per mammografo	ospedale di comunità di Recanati					16.377	16.377	-	0%	Fondi correnti	
AV3	IMPIANTI E MACCHINARI (Inclusa manutenzione straordinaria)				Impianto videosorveglianza	Ospedale Macerata	Pronto soccorso				17.256	17.256	-	0%	Fondi correnti	
AV3	IMPIANTI E MACCHINARI (Inclusa manutenzione straordinaria)				Impianto rilevazione fumi	Ospedale Macerata	Ala nuova				7.009	7.009	-	0%	Fondi correnti	
AV3	IMPIANTI E MACCHINARI (Inclusa manutenzione straordinaria)				Nuovo impianto di condizionamento laboratorio analisi Camerino	Ospedale Camerino	Laboratorio Analisi				18.192	18.192	-	0%	Fondi correnti	
AV3	IMPIANTI E MACCHINARI (Inclusa manutenzione straordinaria)				Impianto videosorveglianza	Ospedale Macerata	Sale operatorie				2.806	2.806	-	0%	Fondi correnti	
AV3	MOBILI E ARREDI		Acquisto		9 sedute su barra	Ospedale Civitanova	Pronto soccorso		DEA		2.693	2.693	-	0%	Fondi correnti	
AV3	MOBILI E ARREDI		Acquisto		Arredi	Ospedale Civitanova	Anestesia e P.Soccorso		DEA		24.882	24.882	-	0%	Fondi correnti	
AV3	MOBILI E ARREDI		Acquisto		Armedi	Ospedale Civitanova	Blocco Operatorio		DEA		40.248	40.248	-	0%	Fondi correnti	
AV3	MOBILI E ARREDI				Armedi	Ospedale Civitanova	Anestesia e P.Soccorso	DEA			6.237	6.237	-	0%	Fondi correnti	
AV3	MOBILI E ARREDI				Armadio farmaci	Ospedale Civitanova	DEA				9.760	9.760	-	0%	Fondi correnti	
AV3	MOBILI E ARREDI		Acquisto		Arredi sanitari	Ospedale Macerata	Pronto soccorso				30.723	30.723	-	0%	Fondi correnti	
AV3	MOBILI E ARREDI				Arredi sanitari	Ospedale Macerata	Pronto soccorso				63.770	63.770	-	0%	Fondi correnti	
AV3	MOBILI E ARREDI				Arredi	Ospedale Macerata	Pronto soccorso				42.717	42.717	-	0%	Fondi correnti	
AV3	MOBILI E ARREDI				lettino da visita	Ospedale Macerata	Pneumologia				8.257	8.257	-	0%	Fondi correnti	
AV3	MOBILI E ARREDI		Acquisto		armadio metallico	Distretto Camerino	Distretto Camerino				671	671	-	0%	Fondi correnti	
AV3	MOBILI E ARREDI		Acquisto		Parete attrezzata divisoria	Ospedale Comunità Matelica	Casse CUP				10.771	10.771	-	0%	Fondi correnti	
AV3	MOBILI E ARREDI		Acquisto		arredi	Ospedale Macerata	Endoscopia		ENDOSCOPIA		2.505	2.505	-	0%	Fondi correnti	
AV3	MOBILI E ARREDI				arredi	Ospedale Macerata	Endoscopia		ENDOSCOPIA		3.229	3.229	-	0%	Fondi correnti	
AV3	MOBILI E ARREDI				arredi	Ospedale Macerata	Endoscopia		ENDOSCOPIA		6.220	6.220	-	0%	Fondi correnti	
AV3	MOBILI E ARREDI				2 letti da visita	Ospedale Macerata	Endoscopia		ENDOSCOPIA		4.016	4.016	-	0%	Fondi correnti	
AV3	MOBILI E ARREDI				arredi	Ospedale Macerata	Endoscopia		ENDOSCOPIA		60.573	60.573	-	0%	Fondi correnti	
AV3	MOBILI E ARREDI				arredi	Ospedale Macerata	Endoscopia		ENDOSCOPIA		120	120	-	0%	Fondi correnti	
AV3	MOBILI E ARREDI		Acquisto		cucina, congelatore, frigo	Dip. Dipendenze Patologiche Camerino	Servizio dipendenze patologiche				708	708	-	0%	Fondi correnti	
AV3	MOBILI E ARREDI		Acquisto		arredi	Dip. Dipendenze Patologiche Camerino	Servizio dipendenze patologiche				8.537	8.537	-	0%	Fondi correnti	
AV3	MOBILI E ARREDI		Acquisto		2 scallette per lettino da visita	Ospedale Comunità Matelica	Specialistica ambulatoriale				78	78	-	0%	Fondi correnti	
AV3	MOBILI E ARREDI		Acquisto		9 poltrone da supporto	Ospedale Civitanova	Diversi servizi				1.323	1.323	-	0%	Fondi correnti	
AV3	MOBILI E ARREDI				6 sgabelli da laboratorio	Ospedale Macerata	Anatomia Patologica				805	805	-	0%	Fondi correnti	
AV3	MOBILI E ARREDI		Acquisto		sedia ergonomica	Territorio	Distretto di Civitanova				2.434	2.434	-	0%	Fondi correnti	
AV3	MOBILI E ARREDI		Acquisto		Bancone	Ospedale Civitanova	Casse CUP				4.331	4.331	-	0%	Fondi correnti	
AV3	MOBILI E ARREDI		Acquisto		Banco armadio + armadietto sospeso	Ospedale San Severino	Blocco operatorio oculistica				1.867	1.867	-	0%	Fondi correnti	
AV3	MOBILI E ARREDI		Acquisto		7 sedie ufficio	Ospedale Civitanova+Distretto Matelica	Radiologia + ADI Distretto				504	504	-	0%	Fondi correnti	
AV3	MOBILI E ARREDI		Acquisto		4 sedie ufficio	Ospedale Civitanova	Farmacia Ospedaliere				288	288	-	0%	Fondi correnti	
AV3	MOBILI E ARREDI		Acquisto		Scalfalatura metallica	Ospedale Macerata	Blocco operatorio				1.570	1.570	-	0%	Fondi correnti	
AV3	MOBILI E ARREDI		Acquisto		10 sedie	Distretto San Severino	Distretto San Severino				429	429	-	0%	Fondi correnti	
AV3	MOBILI E ARREDI				arredi	Ospedale Comunità Recanati	Dialisi				868	868	-	0%	Fondi correnti	
AV3	MOBILI E ARREDI				lettino/poltrona per visita	Ospedale San Severino	Neurologia				1.829	1.829	-	0%	Fondi correnti	
AV3	MOBILI E ARREDI		Acquisto		sistema eliminacode	Ospedale Civitanova	Cup cassa+lab.analisi				9.747	9.747	-	0%	Fondi correnti	
AV3	MOBILI E ARREDI				sistema eliminacode	Dipartimento Prevenzione	ISP servizio vaccinazioni				5.002	5.002	-	0%	Fondi correnti	
AV3	MOBILI E ARREDI				2 sgabelli	Ospedale Macerata	Ambulatorio cardiologico				444	444	-	0%	Fondi correnti	
AV3	MOBILI E ARREDI				8 poltrone operative	Territorio		118			1.319	1.319	-	0%	Fondi correnti	
AV3	MOBILI E ARREDI				scalfalatura	Sede amministrativa	Ufficio Risorse Umane				529	529	-	0%	Fondi correnti	
AV3	MOBILI E ARREDI				11 sedute su barra	Ospedale Civitanova + Poliamb. Recanati	Ostetricia e ginecologia				2.120	2.120	-	0%	Fondi correnti	
AV3	MOBILI E ARREDI				cassettera per archiviazione referti	Ospedale Civitanova	Cup cassa+lab.analisi				1.049	1.049	-	0%	Fondi correnti	
AV3	MOBILI E ARREDI		Acquisto		2 armadi	Ospedale Macerata	Blocco operatorio				5.807	5.807	-	0%	Fondi correnti	
AV3	MOBILI E ARREDI				3 lettini da visita + 32 armadi	Ospedale Macerata	Blocco operatorio				12.447	12.447	-	0%	Fondi correnti	
AV3	MOBILI E ARREDI				4 paraventi	Ospedale Macerata	Blocco operatorio				478	478	-	0%	Fondi correnti	
AV3	MOBILI E ARREDI				armadio porta farmaci	Ospedale Macerata	Blocco operatorio				722	722	-	0%	Fondi correnti	
AV3	MOBILI E ARREDI				carrelli + sgabello	Ospedale Macerata	Blocco operatorio				17.797	17.797	-	0%	Fondi correnti	
AV3	MOBILI E ARREDI				4 banchi armadio + 5 armadio deposito	Ospedale Macerata	Blocco operatorio				30.081	30.081	-	0%	Fondi correnti	
AV3	MOBILI E ARREDI				3 armadi	Ospedale Macerata	Blocco operatorio				2.338	2.338	-	0%	Fondi correnti	
AV3	MOBILI E ARREDI				2 panche	Ospedale Macerata	Blocco operatorio				461	461	-	0%	Fondi correnti	
AV3	MOBILI E ARREDI				2 tavoli procedura	Ospedale Macerata	Blocco operatorio				3.012	3.012	-	0%	Fondi correnti	
AV3	MOBILI E ARREDI				Scrivania + cassettera	Ospedale Macerata	Blocco operatorio				737	737	-	0%	Fondi correnti	
AV3	MOBILI E ARREDI		Acquisto		5 panchine per esterno	Ospedale Macerata	Ospedale Macerata				1.403	1.403	-	0%	Fondi correnti	
AV3	MOBILI E ARREDI				arredo tecnico	Ospedale Macerata	Anatomia Patologica				5.856	5.856	-	0%	Fondi correnti	
AV3	MOBILI E ARREDI				2 letti da visita	Ospedale Civitanova	Ortopedia				4.012	4.012	-	0%	Fondi correnti	

AAVV	INVESTIMENTO	N-INV. TO	PRIORITA (da 1 a 5)	Motivo dell'Investimento Nuovo Acquisto/Sostituzione/ Potenziamenti/ Innovazione/Upgrading/ Integrazione rispondenza a standard di legge (specificare)	Descrizione Intervento/Investimento	Destinazione Ospedale/Territorio (Indicare in maniera specifica il nome del presidio o del dipartimento/distretto/polia mbulatorio/DSM/residenza, ecc)	Destinazione U.O. di destinazione	Nome direttore di U.O.	PROGETTO	Valore complessivo dell'Intervento/I nvestimento	Prevision e 2017	Totale 2017	Δ V.A. Totale 2017 - Previsione 2017	Δ % Totale 2017 - Previsione 2017	Copertura finanziaria	Note
AV3	MOBILI E ARREDI			Acquisto	13 poltrone+2 cassettiere	Ospedale Macerata	Diversi servizi				1.141	1.141	-	0%	Fondi correnti	
AV3	MOBILI E ARREDI			Acquisto	Predefinito	Ospedale Civitanova	Oncologia				65	65	-	0%	Fondi correnti	
AV3	MOBILI E ARREDI				2 poltrone	Centrale 118 e portineria	Centrale 118 e portineria				1.366	1.366	-	0%	Fondi correnti	
AV3	MOBILI E ARREDI				4 poltroncine	Distretto Civitanova	Poliambulatorio Potenza Picena				693	693	-	0%	Fondi correnti	
AV3	MOBILI E ARREDI			Acquisto	sedute su barra	Ospedale Civitanova	Sale di attesa				2.120	2.120	-	0%	Fondi correnti	
AV3	MOBILI E ARREDI				Box office per portineria	Sede amministrativa	Sede amministrativa				4.270	4.270	-	0%	Fondi correnti	
AV3	MOBILI E ARREDI				armadio per liquidi infiammabili	Ospedale Macerata	Malattie infettive				1.084	1.084	-	0%	Fondi correnti	
AV3	MOBILI E ARREDI			Acquisto	2 sgabelli	Ospedale Comunità Recanati	CUP punto prelievi				231	231	-	0%	Fondi correnti	
AV3	MOBILI E ARREDI				30 cestini	Ospedale Comunità Recanati	Dialisi				39.438	39.438	-	0%	Fondi correnti	
AV3	MOBILI E ARREDI				sedute su barra	Ospedale Comunità Recanati	Dialisi				1.159	1.159	-	0%	Fondi correnti	
AV3	MOBILI E ARREDI				Corrimano e paracolpi	Ospedale Comunità Recanati	Cure Intermedie				5.124	5.124	-	0%	Fondi correnti	
AV3	MOBILI E ARREDI				2 lettini da visita	Ospedale Comunità Recanati	Poliambulatorio Recanati				3.021	3.021	-	0%	Fondi correnti	
AV3	MOBILI E ARREDI				5 panchine per esterno	Strutture AV3	Diversi servizi				1.373	1.373	-	0%	Fondi correnti	
AV3	MOBILI E ARREDI				6 cestini	Distretto Macerata	Distretto Macerata				1.740	1.740	-	0%	Fondi correnti	
AV3	MOBILI E ARREDI				sedute su barra	Ospedale Macerata	Chirurgia + Terapia del dolore				8.592	8.592	-	0%	Fondi correnti	
AV3	MOBILI E ARREDI				10 cestini	Sede amministrativa	Sede amministrativa				2.855	2.855	-	0%	Fondi correnti	
AV3	MOBILI E ARREDI				lettino da visita	Ospedale Macerata	Neurologia				1.510	1.510	-	0%	Fondi correnti	
AV3	MOBILI E ARREDI				3 Poltrone	Ospedale Camerino	Medicina				450	450	-	0%	Donazioni	
AV3	MOBILI E ARREDI				Carrello medicazione	Ospedale San Severino	Oncologia				1.757	1.757	-	0%	Donazioni	
AV3	MOBILI E ARREDI				17 televisori	Ospedale Camerino	Medicina				1.857	1.857	-	0%	Donazioni	
AV3	MOBILI E ARREDI				20 sedie colorate	Ospedale San Severino	Pediatria				700	700	-	0%	Donazioni	
AV3	MOBILI E ARREDI				tavolo+sedie	Ospedale San Severino	Pediatria				62	62	-	0%	Donazioni	
AV3	MOBILI E ARREDI				4 sponde letto + sfignometro	Ospedale Camerino	Ortopedia				293	293	-	0%	Donazioni	
AV3	MOBILI E ARREDI				letto	Ospedale Camerino	Medicina				2.000	2.000	-	0%	Donazioni	Associazione "A cuore aperto" D
AV3	MOBILI E ARREDI				Poltrona	Territorio	Consulorio Recanati				300	300	-	0%	Donazioni	
AV3	MOBILI E ARREDI				Paravento	Territorio	Consulorio Recanati				100	100	-	0%	Donazioni	
AV3	MOBILI E ARREDI				Poltrona prelievi multifunzionale	Ospedale Civitanova	Medicina				2.440	2.440	-	0%	Donazioni	
AV3	MOBILI E ARREDI				armadio metallico ignifugo	Ospedale Macerata	Farmacia Ospedaliera				2.562	2.562	-	0%	Fondi correnti	
AV3	MOBILI E ARREDI				letti	Ospedale Camerino	Utlc e rianimazione				58.415	58.415	-	0%	Fondi correnti	
AV3	AUTOMEZZI				Autocarro DOKKER Multispazio 1.5 dCi 75cv S&S	Dip. Dipendenze Patologiche	Dipart.Dipendenze Patologiche				12.415	12.415	-	0%	Fondi correnti	
AV3	AUTOMEZZI				Ambulanza	Territorio	118				85.156	85.156	-	0%	Fondi correnti	
AV3	AUTOMEZZI				2 auto di soccorso avanzato	Territorio	118				86.879	86.879	-	0%	Fondi correnti	
AV3	AUTOMEZZI				2 auto di soccorso avanzato	Territorio	118				57.325	57.325	-	0%	Donazioni	
AV3	ALTRI BENI				Lavapadelle	Ospedale Civitanova	Anestesia Riamazione				4.075	4.075	-	0%	Fondi correnti	
AV3	ALTRI BENI				frigorifero per alimenti	Ospedale Civitanova	Pronto Soccorso	DEA			279	279	-	0%	Fondi correnti	
AV3	ALTRI BENI				frigorifero per alimenti	Ospedale Macerata	Psichiatria				199	199	-	0%	Fondi correnti	
AV3	ALTRI BENI				2 frigoriferi per alimenti	Ospedale Macerata	Oculistica				559	559	-	0%	Fondi correnti	
AV3	ALTRI BENI				Cucina, congelatore	Dip. Dipendenze Patologiche	Servizio dipendenze patologiche Camerino				1.598	1.598	-	0%	Contributi finalizzati	
AV3	ALTRI BENI				Cucina	Dip. Dipendenze Patologiche	Servizio dipendenze patologiche Camerino				976	976	-	0%	Contributi finalizzati	
AV3	ALTRI BENI				Aspirapolvere	Ospedale San Severino	Ufficio tecnico				1.397	1.397	-	0%	Fondi correnti	
AV3	ALTRI BENI				Frigorifero per vaccini	Dipartimento Prevenzione	ISP S. Severino				2.001	2.001	-	0%	Fondi correnti	
AV3	ALTRI BENI				frigorifero per alimenti	Ospedale Macerata	Blocco operatorio				322	322	-	0%	Fondi correnti	
AV3	ALTRI BENI				5 video proiettori	Strutture AV3	Diversi servizi				2.583	2.583	-	0%	Fondi correnti	
AV3	ALTRI BENI				39 switch	Ospedale Macerata	Data center	SISMA			23.118	23.118	-	0%	Fondi correnti	
AV3	ALTRI BENI				18 rilevatori banconote false	Strutture AV3	Casse CUP				2.440	2.440	-	0%	Fondi correnti	
AV3	ALTRI BENI				stampante	Strutture AV3	Ufficio Informatica				283	283	-	0%	Fondi correnti	
AV3	ALTRI BENI				dc	Territorio	Cardiologia territoriale				625	625	-	0%	Fondi correnti	

AAVV	INVESTIMENTO	N-INV. TO	PRIORITA (da 1 a 5)	Motivo dell'Investimento Nuovo Acquisto/Sostituzione/Potenziamento/Innovazione/Upgrading/Integrazione rispondenza a standard di legge (specificare)	Descrizione Intervento/Investimento	Destinazione Ospedale/Territorio (Indicare in maniera specifica il nome del presidio o del dipartimento/distretto/poliambulatorio/DSM/residenza, ecc)	Destinazione U.O. di destinazione	Nome direttore di U.O	PROGETTO	Valore complessivo dell'Intervento/Investimento	Previsione 2017	Totale 2017	Δ V.A. Totale 2017 - Previsione 2017	Δ % Totale 2017 - Previsione 2017	Copertura finanziaria	Note
AV3	ALTRI BENI				videoproiettore	Ospedale Civitanova	Pediatria				3.764	3.764	-	0%	Donazioni	
AV3	ALTRI BENI				10 scanner Datalogic	Strutture AV3	Ufficio Informatica				2.670	2.670	-	0%	Fondi correnti	
AV3	ALTRI BENI				15 stampanti termiche per etichette	Laboratorio Analisi AV3	Laboratorio Analisi AV3				3.966	3.966	-	0%	Fondi correnti	
AV3	ALTRI BENI				PC + stampanti	Strutture AV3	Ufficio Informatica				15.384	15.384	-	0%	Fondi correnti	
AV3	ALTRI BENI				PC + monitor	Strutture AV3	Ufficio Informatica				4.002	4.002	-	0%	Fondi correnti	
AV3	ALTRI BENI				PC + monitor	Strutture AV3	Ufficio Informatica				17.495	17.495	-	0%	Fondi correnti	
AV3	ALTRI BENI				15 PC portatili	Strutture AV3	Ufficio Informatica				7.137	7.137	-	0%	Fondi correnti	
AV3	ALTRI BENI				stampanti	Strutture AV3	Ufficio Informatica				2.050	2.050	-	0%	Fondi correnti	
AV3	ALTRI BENI				pc	Strutture AV3	Ufficio Informatica				21.960	21.960	-	0%	Fondi correnti	
AV3	ALTRI BENI				pc	Strutture AV3	Ufficio Informatica				1.996	1.996	-	0%	Fondi correnti	
AV3	ALTRI BENI				pc portatili	Strutture AV3	Ufficio Informatica				2.747	2.747	-	0%	Fondi correnti	
AV3	ALTRI BENI				pc portatili	Strutture AV3	Ufficio Informatica				1.633	1.633	-	0%	Fondi correnti	
AV3	ALTRI BENI				pc portatili	Strutture AV3	Ufficio Informatica				3.357	3.357	-	0%	Fondi correnti	
AV3	ALTRI BENI				PC + stampanti	Strutture AV3	Ufficio Informatica				17.070	17.070	-	0%	Fondi correnti	
AV3	ALTRI BENI				monitor 50"	Ospedale Macerata	Sala riunioni Chirurgia				721	721	-	0%	Fondi correnti	
AV3	ALTRI BENI				60 PC	Strutture AV3	Ufficio Informatica				17.275	17.275	-	0%	Fondi correnti	
AV3	ALTRI BENI				cordless per ipoudente	Strutture AV3	Casse CUP				149	149	-	0%	Fondi correnti	
AV3	ALTRI BENI				2 switch	Strutture AV3	Ufficio Informatica				717	717	-	0%	Fondi correnti	
AV3	ALTRI BENI				30 monitor 24" a led	Strutture AV3	Ufficio Informatica				3.724	3.724	-	0%	Fondi correnti	
AV3	ALTRI BENI				Stampante etichette	Ospedale Macerata	Radiologia				577	577	-	0%	Fondi correnti	
AV3	ALTRI BENI				15 stampanti termiche per etichette	Ospedale Macerata	Trasfusionale				3.770	3.770	-	0%	Fondi correnti	
AV3	ALTRI BENI				2 scanner	Sede amministrativa	Ufficio Protocollo				780	780	-	0%	Fondi correnti	

AAVV	INVESTIMENTO	N-INV. TO	PRIORITA (da 1 a 5)	Motivo dell'Investimento Nuovo Acquisto/Sostituzione/ Potenziamento/ Innovazione/Upgrading/ Integrazione rispondenza a standard di legge (specificare)	Descrizione Intervento/Investimento	Destinazione Ospedale/Territorio (Indicare in maniera specifica il nome del presidio o del dipartimento/distretto/poliambulatorio/DSM/residenza, ecc)	Destinazione U.O. di destinazione	Nome direttore di U.O	PROGETTO	Valore complessivo dell'Intervento/Investimento	Previsione 2017	Totale 2017	Δ V.A. Totale 2017 - Previsione 2017	Δ % Totale 2017 - Previsione 2017	Copertura finanziaria	Note
AV3	ALTRI BENI				15 PC	Strutture AV3	Ufficio Informatica				3.500	3.500	-	0%	Fondi correnti	
AV3	ALTRI BENI				pc portatili	Strutture AV3	Ufficio Informatica				4.278	4.278	-	0%	Fondi correnti	
AV3	ALTRI BENI				PC + stampanti	Strutture AV3	Ufficio Informatica				12.814	12.814	-	0%	Fondi correnti	
AV3	ALTRI BENI				lettori barcode	Trasfusionale	Trasfusionale				2.810	2.810	-	0%	Fondi correnti	
AV3	ALTRI BENI				Stampanti	Strutture AV3	Ufficio Informatica				2.251	2.251	-	0%	Fondi correnti	
AV3	ALTRI BENI				1 Pad	Direzione Av3	Direzione Av3				620	620	-	0%	Fondi correnti	
AV3	ALTRI BENI				40 PC + stampanti	Strutture AV3	Ufficio Informatica				19.984	19.984	-	0%	Fondi correnti	
AV3	ALTRI BENI				PC + monitor	Strutture AV3	Ufficio Informatica				12.360	12.360	-	0%	Fondi correnti	
AV3	ALTRI BENI				antenne wireless	Ospedale Macerata	Ospedale Macerata				6.912	6.912	-	0%	Fondi correnti	
AV3	ALTRI BENI				PC + monitor	Strutture AV3	Ufficio Informatica				2.300	2.300	-	0%	Contributi finalizzati	
AV3	ALTRI BENI				PC + monitor	Strutture AV3	Ufficio Informatica				10.209	10.209	-	0%	Fondi correnti	
AV3	ALTRI BENI				PC + stampanti	Strutture AV3	Ufficio Informatica				1.807	1.807	-	0%	Fondi correnti	
AV3	ALTRI BENI				adattatore acustico per telefono dect	Ospedale Civitanova	Farmacia Ospedaliera				250	250	-	0%	Fondi correnti	
AV3	ALTRI BENI				2 carrelli	Ospedale Civitanova	Pronto Soccorso		DEA		3.103	3.103	-	0%	Fondi correnti	
AV3	ALTRI BENI				2 carrelli	Ospedale Civitanova	Anestesia Riamazione		DEA		1.870	1.870	-	0%	Fondi correnti	
AV3	ALTRI BENI				barelle	Ospedale Civitanova	Pronto Soccorso		DEA		13.048	13.048	-	0%	Fondi correnti	
AV3	ALTRI BENI				2 colonne portasacche	Ospedale Civitanova	Blocco operatorio		DEA		8.979	8.979	-	0%	Fondi correnti	
AV3	ALTRI BENI				carrello	Ospedale Civitanova	Blocco operatorio		DEA		4.380	4.380	-	0%	Fondi correnti	
AV3	ALTRI BENI				5 carrelli emergenza	Ospedale Civitanova	Pronto Soccorso e Anestesia				6.506	6.506	-	0%	Fondi correnti	
AV3	ALTRI BENI				carrelli	Ospedale Macerata	Endoscopia		ENDOSCOPIA		4.646	4.646	-	0%	Fondi correnti	
AV3	ALTRI BENI				carrelli	Ospedale Macerata	Endoscopia		ENDOSCOPIA		2.602	2.602	-	0%	Fondi correnti	
AV3	ALTRI BENI				carrello emergenza	Ospedale Macerata	Endoscopia				1.301	1.301	-	0%	Fondi correnti	
AV3	ALTRI BENI				12 piantane porta flebo	Ospedale Macerata	Blocco operatorio				3.461	3.461	-	0%	Fondi correnti	
AV3	ALTRI BENI				Carrello medicazione	Ospedale Macerata	Blocco operatorio				1.321	1.321	-	0%	Fondi correnti	
AV3	ALTRI BENI				Carrello porta suture	Ospedale Macerata	Blocco operatorio				2.635	2.635	-	0%	Fondi correnti	
AV3	ALTRI BENI				Carrello porta suture	Ospedale Macerata	Blocco operatorio				2.635	2.635	-	0%	Fondi correnti	

AAVV	INVESTIMENTO	N-INV. TO	PRIORITA (da 1 a 5)	Motivo dell'Investimento Nuovo Acquisto/Sostituzione/Potenziamento/Innovazione/Upgrading/Integrazione rispondenza a standard di legge (specificare)	Descrizione Intervento/Investimento	Destinazione Ospedale/Territorio (indicare in maniera specifica il nome del presidio o del dipartimento/distretto/poliambulatorio/DSM/residenza, ecc)	Destinazione U.O. di destinazione	Nome direttore di U.O	PROGETTO	Valore complessivo dell'intervento/Investimento	Previsione 2017	Totale 2017	Δ V.A. Totale 2017 - Previsione 2017	Δ % Totale 2017 - Previsione 2017	Copertura finanziaria	Note
AV3	ALTRI BENI				Carrello	Ospedale Macerata	Blocco operatorio				2.680	2.680	-	0%	Fondi correnti	
AV3	ALTRI BENI				Carrello	Ospedale Macerata	Blocco operatorio				340	340	-	0%	Fondi correnti	
AV3	ALTRI BENI				Carrello	Ospedale Macerata	Blocco operatorio				1.321	1.321	-	0%	Fondi correnti	
AV3	ALTRI BENI				Deamblatore	Territorio	Distretto Camerino				203	203	-	0%	Fondi correnti	
AV3	ALTRI BENI				Biancia	Ospedale Civitanova	Allergologia				316	316	-	0%	Fondi correnti	
AV3	ALTRI BENI				Carrelli medicazione	Ospedale Macerata	Pronto Soccorso				10.259	10.259	-	0%	Fondi correnti	
AV3	ALTRI BENI				6 piantane porta flebo	Ospedale Macerata	Nefrologia Geriatria Malattie infettive				1.731	1.731	-	0%	Fondi correnti	
AV3	ALTRI BENI				Vasca + sollevatore elettrico	Distretto Macerata	RSA Corridonia				6.896	6.896	-	0%	Fondi correnti	
AV3	ALTRI BENI				kit rianimazione per corsi formativi	Territorio	Distretto Civitanova				7.047	7.047	-	0%	Fondi correnti	
AV3	ALTRI BENI				termosaldatrice	Ospedale San Severino	Blocco Operatorio				1.754	1.754	0	0%	Fondi correnti	
AV3	ALTRI BENI				30 aste portaflebo	Ospedale Macerata	Pneumol Medicina Podiatria Utlc Chirurgia Blocco Operat.				8.653	8.653	-	0%	Fondi correnti	
AV3	ALTRI BENI				23 aste portaflebo	Ospedale Civitanova M.	Cardiologia Ematologia Chirurgia				6.634	6.634	-	0%	Fondi correnti	
AV3	ALTRI BENI				13 aste portaflebo	Ospedale San Severino	Medicina Hospice Blocco Oper.				3.749	3.749	-	0%	Fondi correnti	
AV3	ALTRI BENI				4 aste portaflebo	Ospedale Camerino	Anestesia rianimazione + Cardiologia				878	878	-	0%	Fondi correnti	
AV3	ALTRI BENI				11 aste portaflebo	Ospedale Macerata	Neurologia + Radiologia				2.416	2.416	-	0%	Fondi correnti	
AV3	ALTRI BENI				10 aste portaflebo	Ospedale Civitanova M.	Urologia				2.196	2.196	-	0%	Fondi correnti	
AV3	ALTRI BENI				4 carrelli di servizio	Ospedale Comunità Recanati	Dialisi				2.505	2.505	-	0%	Fondi correnti	
AV3	ALTRI BENI				carrelli di emergenza	Ospedale Comunità Recanati+ Ospedale Civitanova	Dialisi + Otorino				2.602	2.602	-	0%	Fondi correnti	
AV3	ALTRI BENI				Carrello medicazione	Ospedale Comunità Recanati	Ambulatorio chirurgico				1.551	1.551	-	0%	Fondi correnti	
AV3	ALTRI BENI				Carrello medicazione	Ospedale Macerata	Blocco operatorio				1.030	1.030	-	0%	Fondi correnti	
AV3	ALTRI BENI				Carrelli medicazione	Ospedale Comunità Recanati+ Ospedale Civitanova	Dialisi e chirurgia				5.559	5.559	-	0%	Fondi correnti	
AV3	ALTRI BENI				sedia di minzione	Ospedale Macerata	Urologia				281	281	-	0%	Fondi correnti	
AV3	ALTRI BENI				sfignomometro	Ospedale Camerino	Ortopedia				109	109	-	0%	Donazioni	
AV3	ALTRI BENI				televisore	Dip. Dipendenze Patologiche Camerino	Servizio dipendenze patologiche				584	584	-	0%	Contributi finalizzati	
AV3	ALTRI BENI				4 radiatori elettrici	Distretto Macerata	Riabilitazione+consulorio				195	195	-	0%	Fondi correnti	
AV3	ALTRI BENI				Condizionatore	Strutture AV3	Ufficio Informatica				1.403	1.403	-	0%	Fondi correnti	
AV3	ALTRI BENI				Condizionatore	Ospedale Comunità Recanati	Portineria				355	355	-	0%	Fondi correnti	
AV3	ALTRI BENI				Condizionatore	Ospedale Civitanova	Otorino				355	355	-	0%	Fondi correnti	
AV3	ALTRI BENI				Condizionatore	Ospedale Comunità Recanati	Radiologia				355	355	-	0%	Fondi correnti	
AV3	ALTRI BENI				60 container per strumentario chirurgico sterile	Ospedale Civitanova	DEA Sale operatorie				46.754	46.754	-	0%	Fondi correnti	

AAVV	INVESTIMENTO	N-INV. TO	PRIORITA (da 1 a 5)	Motivo dell'Investimento Nuovo Acquisto/Sostituzione/Potenziamento/Innovazione/Upgrading/Integrazione rispondenza a standard di legge (specificare)	Descrizione Intervento/Investimento	Destinazione Ospedale/Territorio (indicare in maniera specifica il nome del presidio o del dipartimento/distretto/poliambulatorio/DSM/residenza, ecc)	Destinazione U.O. di destinazione	Nome direttore di U.O	PROGETTO	Valore complessivo dell'intervento/Investimento	Previsione 2017	Totale 2017	Δ V.A. Totale 2017 - Previsione 2017	Δ % Totale 2017 - Previsione 2017	Copertura finanziaria	Note
AV3	ALTRI BENI				bilancia da laboratorio	Ospedale Camerino	Farmacia Ospedaliera				1.088	1.088	-	0%	Fondi correnti	
AV3	ALTRI BENI				Compressore+saldatrice	Strutture AV3	Ufficio Informatica				2.037	2.037	-	0%	Fondi correnti	
AV3	ALTRI BENI				Nuovo UPS per data center	Ospedale Macerata	Ufficio informatica				4.575	4.575	-	0%	Fondi correnti	
AV3	ALTRI BENI				TV Color	Territorio	Centro alzheimer				325	325	-	0%	Contributi finalizzati	
AV3	ALTRI BENI				2 carrelli di servizio per trasporto	Ospedale Macerata	Blocco operatorio				476	476	-	0%	Fondi correnti	
AV3	ALTRI BENI				2 lavelli in acciaio	Ospedale Macerata	Blocco operatorio				4.209	4.209	-	0%	Fondi correnti	
AV3	ALTRI BENI				Bilancia da tavolo elettrica	Dipartimento Prevenzione	ISP Civitanova				304	304	-	0%	Fondi correnti	
AV3	ALTRI BENI				10 condizionatori d'aria	Ospedale San Severino	Diversi servizi				8.882	8.882	-	0%	Fondi correnti	
AV3	ALTRI BENI				3 condizionatori	Ospedale Comunità Treia - RSA Corridonia	Ospedale Comunità Treia - RSA Corridonia				1.065	1.065	-	0%	Fondi correnti	
AV3	ALTRI BENI				carello portavivande	Ospedale Camerino	Medicina+Ortopedia				2.489	2.489	-	0%	Fondi correnti	
AV3	ALTRI BENI				scala	Ospedale Macerata	Anestesia rianimazione				344	344	-	0%	Fondi correnti	
AV3	ALTRI BENI				Ripetitore di segnale	Sede amministrativa	Sede amministrativa				2.416	2.416	-	0%	Fondi correnti	
AV3	ALTRI BENI				Bilancia pesapersone	Ospedale Civitanova	Pediatria				300	300	-	0%	Donazioni	
AV3	ALTRI BENI				Bilancia pesaneonati	Ospedale Civitanova	Pediatria				200	200	-	0%	Donazioni	
AV3	ALTRI BENI				Stereo	Ospedale Civitanova	Ostetricia e ginecologia				100	100	-	0%	Donazioni	
AV3	Migliorie su beni di terzi INVESTIMENTI IMMOBILIARI (Escluso manutenzione straordinaria)				Lavori cablaggio strutturato dati e fonia / rack	Sede amministrativa	Sede amministrativa	SISMA			19.245	19.245	-	0%	Fondi correnti	
AV3	INVESTIMENTI IMMOBILIARI (Escluso manutenzione straordinaria)				Completamento opere sala peacemakers	Ospedale Macerata	Cardiologia				1.337	1.337	-	0%	Fondi correnti	
AV3	INVESTIMENTI IMMOBILIARI (Escluso manutenzione straordinaria)				Collaudo statico edificio sede distrettuale P.le Giorgi Montecassiano	Distretto Montecassiano	Distretto Montecassiano				2.102	2.102	-	0%	Fondi correnti	
AV3	SOFTWARE E LICENZE				Licenza RIO	Ospedale Macerata	SPDC				1.400	1.400	-	0%	Fondi correnti	
AV4	INTERVENTI DI MANUTENZIONE STRAORDINARIA SU IMMOBILI	1	1	Potenziamento	Cure intermedie	Territorio (Sant'Elpidio a Mare)	Distretto	Vincenzo Rea	OSPEDALI DI COMUNITA'	615.000	448.350	352.896	-	95,45%	Fondi correnti	
AV4	INTERVENTI DI MANUTENZIONE STRAORDINARIA SU IMMOBILI	3	1	integrazione rispondenza a standard di legge	M- Interventi x adeguamento antisismica Osp. Fermo, Stralcio 1	H Fermo			SISMA	590.000	50.000	13.164	-	36,836%	Contributi finalizzati	
AV4	INTERVENTI DI MANUTENZIONE STRAORDINARIA SU IMMOBILI	4	1	Potenziamento	L- Realizzazione nuova Sala Server Ospedale di Fermo	H Fermo	SIA	Stefano Intorbida		220.000	150.000	9.930	-	140,070%	Fondi correnti	
AV4	INTERVENTI DI MANUTENZIONE STRAORDINARIA SU IMMOBILI	7	1	Sostituzione	E- Nuova Radiologia	Dip. Servizi	Radiologia	Gianluca Valeri		250.000	250.000	407.547	-	157,547%	Fondi correnti	
AV4	INTERVENTI DI MANUTENZIONE STRAORDINARIA SU IMMOBILI	8	1		F- Ricollocazione ed implementazione apparati Radiologici Nuova Radiologia	Dip. Servizi	Radiologia	Gianluca Valeri		100.000	100.000	70.297	-	29,703%	Fondi correnti	
AV4	INTERVENTI DI MANUTENZIONE STRAORDINARIA SU IMMOBILI	9	1	Sostituzione	D- Ex Otorino x Psich	H Fermo				150.000	80.000	62.925	-	17,075%	Fondi correnti	
AV4	INTERVENTI DI MANUTENZIONE STRAORDINARIA SU IMMOBILI	12	1	integrazione rispondenza a standard di legge	A- Riqualificazione Ex Pediatria	H Fermo				350.000	350.000	287.514	-	62,486%	Fondi correnti	
AV4	INTERVENTI DI MANUTENZIONE STRAORDINARIA SU IMMOBILI	13	15	integrazione rispondenza a standard di legge	Verifiche sismiche	vari			SISMA	120.000	120.000	63.538	-	56,462%	Fondi correnti	
AV4	INTERVENTI DI MANUTENZIONE STRAORDINARIA SU IMMOBILI	14	1	Potenziamento	I- Portineria Cras	Uffici Amministrativi Centrali				23.500	23.500	18.700	-	4,800%	Fondi correnti	
AV4	INTERVENTI DI MANUTENZIONE STRAORDINARIA SU IMMOBILI	15	1	Sostituzione	B- Diagnostica RX	Dip. Servizi (Sant'Elpidio a Mare)	Radiologia	Gianluca Valeri		50.000	50.000	46.442	-	3,558%	Fondi correnti	
AV4	INTERVENTI DI MANUTENZIONE STRAORDINARIA SU IMMOBILI	16	1	Sostituzione	C- Lavori per Nuova Risonanza Magnetica	Dip. Servizi	Radiologia	Gianluca Valeri		70.760	70.760	82.243	-	11,483%	Fondi correnti	
AV4	INTERVENTI DI MANUTENZIONE STRAORDINARIA SU IMMOBILI	17	15	integrazione rispondenza a standard di legge	H- Messa in sicurezza CRAS - primo intervento	Uffici Amministrativi Centrali			SISMA	100.000	100.000	98.291	-	1,709%	Fondi correnti	

AAVV	INVESTIMENTO	N-INV. TO	PRIORITA' (da 1 a 5)	Motivo dell'Investimento Nuovo Acquisto/Sostituzione/ Potenziamento/ Innovazione/Upgrading/ Integrazione rispondenza a standard di legge (specificare)	Descrizione Intervento/Investimento	Destinazione Ospedale/Territorio (Indicare in maniera specifica il nome del presidio o del dipartimento/distretto/polia mbulatorio/DSM/residenza, ecc)	Destinazione U.O. di destinazione	Nome direttore di U.O.	PROGETTO	Valore complessivo dell'Intervento/I nvestimento	Previsione 2017	Totale 2017	Δ V.A. Totale 2017 - Previsione 2017	Δ % Totale 2017 - Previsione 2017	Copertura finanziaria	Note
AV4	INTERVENTI DI MANUTENZIONE STRAORDINARIA SU IMMOBILI	18	1	Sostituzione	Finestre P Prelievi	Uffici Amministrativi Centrali				25.000	25.000	24.420	-580	-2%	Fondi correnti	
AV4	INTERVENTI DI MANUTENZIONE STRAORDINARIA SU IMMOBILI	19	3	Integrazione rispondenza a standard di legge	Antincendio Presidi vari				ANTINCENDIO	50.000	16.000	54.162	38.162	239%	Fondi correnti	
AV4	INTERVENTI DI MANUTENZIONE STRAORDINARIA SU IMMOBILI	20	15	Integrazione rispondenza a standard di legge	Vari post-Sisma				SISMA	300.000	300.000	351.454	51.454	17%	Fondi correnti	
AV4	INTERVENTI DI MANUTENZIONE STRAORDINARIA SU IMMOBILI	21	1	Integrazione rispondenza a standard di legge	Manut straordinarie Urgenti					300.000	300.000	205.054	-94.946	-32%	Fondi correnti	
AV4	INTERVENTI DI MANUTENZIONE STRAORDINARIA SU IMMOBILI	22	1	Potenziamento	Cablaggi Strutturati vari presidi					60.000	20.000	29.609	9.609	48%	Fondi correnti	
AV4	INTERVENTI DI MANUTENZIONE STRAORDINARIA SU IMMOBILI	26	3	Integrazione rispondenza a standard di legge	Ripristino e miglioramento sismico Ospedale di Amandola - 1° Stralcio tetto Corpo B	Territorio (Amandola)	Distretto (Amandola)	Tonino D'Angelo	SISMA	600.000	50.000	148.269	98.269	197%	Fondi correnti	
AV4	ATTREZZATURE BIOMEDICALI	38		Potenziamento	Sistema videoendoscopia - stampante	Dip. Chirurgico	Otorino	Stefano Dallari			2.623	2.623	-	0%	Fondi correnti	
AV4	ATTREZZATURE BIOMEDICALI	39		Potenziamento	Frigorifero farmaci	Dip. Servizi	Radiologia	Gianluca Valeri			2.550	2.550	-	0%	Fondi correnti	
AV4	ATTREZZATURE BIOMEDICALI	40		Potenziamento	Saturimetro	Dip. Chirurgico	Otorino	Stefano Dallari			603	603	-	0%	Fondi correnti	
AV4	ATTREZZATURE BIOMEDICALI	41		Potenziamento	Stativo pensile	Dip. Materno Infantile	Ginecologia/Ostetricia	Renzo Vincenzi			7.755	7.755	-	0%	Fondi correnti	
AV4	ATTREZZATURE BIOMEDICALI	43		Potenziamento	Saturimetro	H Fermo	UU.OO. Varie				1.146	1.146	-	0%	Fondi correnti	
AV4	ATTREZZATURE BIOMEDICALI	44		Potenziamento	N. 2 Pulsossimetri	Dip. Medico	Medicina	Gualtiero Zega			1146	1.146	-	0%	Fondi correnti	
AV4	ATTREZZATURE BIOMEDICALI	48		Potenziamento	Saturimetro	Dip. Emergenze	Anestesia/Rianimazione	Luisanna Cola			573	573	-	0%	Fondi correnti	
AV4	ATTREZZATURE BIOMEDICALI	49		Sostituzione	Centrifuga	Dip. Servizi	Centro Trasfusionale	Giuseppina Siracusa			37088	37.088	-	0%	Fondi correnti	
AV4	ATTREZZATURE BIOMEDICALI	52		Sostituzione	Frigofarmaci	DSM	SPDC	Giordana Colarizi			2135	2.135	-	0%	Fondi correnti	
AV4	ATTREZZATURE BIOMEDICALI	54		Potenziamento	Aerosol	Territorio	Distretto	Vincenzo Rea			1141	2.784	1.643	144%	Fondi correnti	
AV4	ATTREZZATURE BIOMEDICALI	55		Sostituzione	Saturimetro neonatale	Dip. Materno Infantile	Ginecologia/Ostetricia	Renzo Vincenzi			878	878	-	0%	Fondi correnti	
AV4	ATTREZZATURE BIOMEDICALI	57		Potenziamento	Holter cardiaco ecg	Territorio	Distretto	Vincenzo Rea			6832	6.832	-	0%	Fondi correnti	
AV4	ATTREZZATURE BIOMEDICALI	62		Potenziamento	Impianto biosmosi	Dip. Medico	Nefrologia/Dialisi	Ettore Pala			2440	2.440	-	0%	Fondi correnti	
AV4	ATTREZZATURE BIOMEDICALI	63		Potenziamento	Pulsossimetro da banco	Dip. Materno Infantile	Pediatria	Monaldo Caferri			1908	1.908	-	0%	Fondi correnti	
AV4	ATTREZZATURE BIOMEDICALI	64		Potenziamento	Audiometro	Territorio	Distretto	Vincenzo Rea			2964	2.964	-	0%	Fondi correnti	
AV4	ATTREZZATURE BIOMEDICALI	65		Potenziamento	RMN	Dip. Servizi	Radiologia	Gianluca Valeri			429501	429.501	-	0%	Fondi correnti	
AV4	ATTREZZATURE BIOMEDICALI	66		Sostituzione	Saturimetro	Dip. Materno Infantile	Ginecologia/Ostetricia	Renzo Vincenzi			573	573	-	0%	Fondi correnti	
AV4	ATTREZZATURE BIOMEDICALI	67		Sostituzione	worstation refeztazione	Dip. Servizi	Radiologia	Gianluca Valeri			160000	176.168	16.168	10%	Fondi correnti	
AV4	ATTREZZATURE BIOMEDICALI	212			Sistema masterizzazione con robot	Dip. Servizi	Radiologia	Gianluca Valeri				4.758	4.758	0%	Fondi correnti	
AV4	ATTREZZATURE BIOMEDICALI	70		Sostituzione	saturimetro	Territorio	Distretto	Vincenzo Rea			514	514	-	0%	Fondi correnti	
AV4	ATTREZZATURE BIOMEDICALI	71		Potenziamento	microinfusori per insulina	Territorio	Distretto	Vincenzo Rea			70.500	110.115	39.615	56%	Fondi correnti	
AV4	ATTREZZATURE BIOMEDICALI	73		Sostituzione	Saturimetro	Dip. Emergenze	Medicina d'Urgenza	Fabrizio Giostra			573	573	-	0%	Fondi correnti	
AV4	ATTREZZATURE BIOMEDICALI	74		Potenziamento	Proiettore ottotipi	Territorio (Amandola)	Distretto (Amandola)	Tonino D'Angelo			2.183	2.183	-	0%	Fondi correnti	
AV4	ATTREZZATURE BIOMEDICALI	75		Potenziamento	Pinza bipolare	Dip. Chirurgico	Otorino	Stefano Dallari			683	683	-	0%	Fondi correnti	
AV4	ATTREZZATURE BIOMEDICALI	76		Potenziamento	Frigofarmaci	Territorio	Distretto	Vincenzo Rea			2.135	2.135	-	0%	Fondi correnti	
AV4	ATTREZZATURE BIOMEDICALI	77		Potenziamento	Defibrillatore	DSM	SPDC	Giordana Colarizi			1.403	1.403	-	0%	Fondi correnti	
AV4	ATTREZZATURE BIOMEDICALI	78		Potenziamento	Elettrocardiografo	DSM	SPDC	Giordana Colarizi			1.708	1.708	-	0%	Fondi correnti	
AV4	ATTREZZATURE BIOMEDICALI	79		Potenziamento	N. 2 saturimetri	Dip. Emergenze	Medicina d'Urgenza	Fabrizio Giostra			1.207	1.207	-	0%	Fondi correnti	
AV4	ATTREZZATURE BIOMEDICALI	80		Potenziamento	Ecografo	Dip. Chirurgico	Urologia	Mahmoud Yehia			35.624	35.624	-	0%	Fondi correnti	
AV4	ATTREZZATURE BIOMEDICALI	81		Sostituzione	Videoendoscopia	Dip. Chirurgico	Urologia	Mahmoud Yehia			40.000	41.082	1.082	3%	Fondi correnti	
AV4	ATTREZZATURE BIOMEDICALI	82		Potenziamento	Stativo pensile	Dip. Chirurgico	Oculistica	Carlo Sprovieri			15.487	15.487	-	0%	Fondi correnti	
AV4	ATTREZZATURE BIOMEDICALI	84		Potenziamento	defibrillatore	Territorio	Distretto	Vincenzo Rea			1.403	2.982	1.579	113%	Fondi correnti	
AV4	ATTREZZATURE BIOMEDICALI	85		Potenziamento	saturimetri n. 2	Territorio	Distretto	Vincenzo Rea			1.182	1.182	-	0%	Fondi correnti	
AV4	ATTREZZATURE BIOMEDICALI	86		Potenziamento	elettrocardiografo	Territorio	Distretto	Vincenzo Rea			1.500	3.416	1.916	128%	Fondi correnti	
AV4	ATTREZZATURE BIOMEDICALI	213			Elettrocardiografo	H Fermo	Cardiologia	Domenico Gabrielli				3.416	3.416	0%	Fondi correnti	
AV4	ATTREZZATURE BIOMEDICALI	87		Potenziamento	agitatore oscillante	Dip. Servizi	Patologia Clinica	Salvatore Licitra			878	878	-	0%	Fondi correnti	

AAVV	INVESTIMENTO	N-INV. TO	PRIORITA (da 1 a 5)	Motivo dell'Investimento Nuovo Acquisto/Sostituzione/ Potenziamento/ Innovazione/Upgrading/ Integrazione rispondenza a standard di legge (specificare)	Descrizione Intervento/Investimento	Destinazione Ospedale/Territorio (Indicare in maniera specifica il nome del presidio o del dipartimento/distretto/poliambulatorio/DSM/residenza, ecc)	Destinazione U.O. di destinazione	Nome direttore di U.O.	PROGETTO	Valore complessivo dell'intervento/Investimento	Previsione 2017	Totale 2017	Δ V.A. Totale 2017 - Previsione 2017	A % Totale 2017 - Previsione 2017	Copertura finanziaria	Note	
AV4	ATTREZZATURE BIOMEDICALI	89		Sostituzione	n. 2 ventilatori polmonari	H Fermo	Anestesia/Rianimazione	Luisanna Cola			61.000	61.000	-	0%	Fondi correnti		
AV4	ATTREZZATURE BIOMEDICALI	91		Potenziamento	saturimetro	Dip. Emergenze	Medicina d'Urgenza	Fabrizio Giostra			730	730	-	0%	Fondi correnti		
AV4	ATTREZZATURE BIOMEDICALI	92		Sostituzione	Lampada frontale (fonti luminose)	Territorio	Distretto	Vincenzo Rea			1.464	1.464	-	0%	Fondi correnti		
AV4	ATTREZZATURE BIOMEDICALI	94		Potenziamento	Strumentazione telemetria	H Fermo	Anestesia/Rianimazione	Luisanna Cola			3.050	3.050	-	0%	Fondi correnti		
AV4	ATTREZZATURE BIOMEDICALI	95		Potenziamento	strumentario isteroscopio	Dip. Materno Infantile	Ginecologia/Ostetricia	Renzo Vincenzi			21.007	16.707	- 4.300	-20%	Fondi correnti		
AV4	ATTREZZATURE BIOMEDICALI	96		Potenziamento	tavolo operatorio	Dip. Chirurgico	Oculistica	Carlo Sprovieri			15.860	15.860	-	0%	Fondi correnti		
AV4	ATTREZZATURE BIOMEDICALI	204	0	Sostituzione	celle frigorifere per salme	H Fermo	DMO	Padovani			44.979	44.979	-	0%	Fondi correnti		
AV4	ATTREZZATURE BIOMEDICALI	205		Potenziamento	attrezzature varie per fisioterapia	H Fermo	Ortopedia	Mancini			3.290	3.290	-	0%	Fondi correnti		
AV4	ATTREZZATURE BIOMEDICALI	206		Potenziamento	Mini Jostik	Territorio	Distretto	Vincenzo Rea			1.793	1.793	-	0%	Fondi correnti		
AV4	ATTREZZATURE BIOMEDICALI	214	0	Potenziamento		H Fermo	Gastro	Giampiero Macarri				5.813	5.813	-	0%	Contributi finalizzati	
AV4	ATTREZZATURE BIOMEDICALI	97		Potenziamento/Sostituzione	Attrezzature urgenti e imprevedibili	H Fermo	UU.OO. Varie				18.456	19.446	990	5%	Fondi correnti		
AV4	ATTREZZATURE BIOMEDICALI	134		Potenziamento	poltrona chirurgica	Dip. Chirurgico	Oculistica	Carlo Sprovieri			5.795	5.795	-	0%	Fondi correnti		
AV4	ATTREZZATURE BIOMEDICALI	215		Potenziamento	Podoscopio	Territorio	Distretto	Vincenzo Rea				615	615	-	0%	Fondi correnti	
AV4	ATTREZZATURE BIOMEDICALI	114		potenziamento	barella doccia	Territorio	Distretto	Vincenzo Rea			7.133	2.571	- 4.562	-64%	Fondi correnti		
AV4	ATTREZZATURE BIOMEDICALI	189		Potenziamento	sollevpazienti	Dip. Chirurgico	Ortopedia	Gianfranco Mancini				2.402	2.402	-	0%	Fondi correnti	
AV4	MOBILI E ARREDI	98		Potenziamento	Divano-relax	Dip. Emergenze	Anestesia/Rianimazione	Luisanna Cola			2.218	2.218	-	0%	Fondi correnti		
AV4	MOBILI E ARREDI	99		Sostituzione	Armadio	Dip. Emergenze	Sala Operatoria				4.246	4.246	-	0%	Fondi correnti		
AV4	MOBILI E ARREDI	100		Potenziamento	Arredi vari	DSM	UU.OO. Varie				15923	10.670	- 5.255	-33%	Fondi correnti		
AV4	MOBILI E ARREDI	101		Potenziamento	Reception + carrello	Dip. Medico	Cardiologia	Domenico Gabrielli				586	586	-	0%	Fondi correnti	
AV4	MOBILI E ARREDI	102		Potenziamento	Poltrona-letto + cassettera	Dip. Servizi	Radiologia	Gianluca Valeri			1496	1.496	-	0%	Fondi correnti		
AV4	ALTRI BENI	103		Sostituzione	Tavolo stanza degenza + carrello	Dip. Chirurgico	Urologia	Mahmoud Yehia			900	588	- 312	-35%	Fondi correnti		
AV4	MOBILI E ARREDI	104		Potenziamento/Sostituzione	Arredi vari	Territorio	Distretto	Vincenzo Rea			43702	44.546	844	2%	Fondi correnti		
AV4	MOBILI E ARREDI	105		Potenziamento	Arredi vari	Dip. Servizi	DADO	Maria Rita Gambino			1.807	1.807	-	0%	Fondi correnti		
AV4	MOBILI E ARREDI	106		Potenziamento	Armadio + carrello modulare	Dip. Chirurgico	Otorino	Stefano Dallari			4.364	4.364	-	0%	Fondi correnti		
AV4	MOBILI E ARREDI	107		Potenziamento	seduta relax	Dip. Emergenze	Medicina d'Urgenza (Potes PSG)	Fabrizio Giostra			3.327	3.327	-	0%	Fondi correnti		
AV4	MOBILI E ARREDI	108		Sostituzione	divano letto	Dip. Emergenze	Medicina d'Urgenza (Potes Mg)	Fabrizio Giostra			2.218	2.218	-	0%	Fondi correnti		
AV4	MOBILI E ARREDI	109		Potenziamento	seduta relax + armadio guardaroba	Dip. Emergenze	Medicina d'Urgenza (Potes SEM)	Fabrizio Giostra			3.327	3.327	-	0%	Fondi correnti		
AV4	MOBILI E ARREDI	110		Potenziamento	letto visita	Territorio	Distretto	Vincenzo Rea			1.265	6.566	5.301	419%	Fondi correnti		
AV4	MOBILI E ARREDI	112		Potenziamento	arredi vari	Dip. Servizi	Patologia Clinica	Salvatore Lictra			4.487	4.487	-	0%	Fondi correnti		
AV4	MOBILI E ARREDI	113		Sostituzione	carrello visita	Dip. Chirurgico	Ortopedia	Gianfranco Mancini			401	401	-	0%	Fondi correnti		
AV4	MOBILI E ARREDI	114		Sostituzione	letto degenza	H Fermo	Chirurgia	Corradini			1.767	1.767	-	0%	Fondi correnti		
AV4	MOBILI E ARREDI	116		Sostituzione	Arredi vari	DSM	SPDC	Giordana Colarizi			14.778	14.778	-	0%	Fondi correnti		
AV4	MOBILI E ARREDI	117		Potenziamento	armadio spogliatoio	Dip. Medico	Oncologia	Romeo Bascioni			1.396	1.396	-	0%	Fondi correnti		
AV4	MOBILI E ARREDI	118		Potenziamento	armadio spogliatoio	H Fermo	DMO	Fiorenza Anna Padovani			1.537	1.537	-	0%	Fondi correnti		
AV4	MOBILI E ARREDI	119		Sostituzione	carrello terapia	Dip. Chirurgico	Chirurgia	Gabriele Corradini			1.726	1.726	-	0%	Fondi correnti		
AV4	MOBILI E ARREDI	120		Potenziamento	arredi vari	Dip. Amministrativo	Provvo/Eco	Fulvio De Cicco			834	834	-	0%	Fondi correnti		
AV4	MOBILI E ARREDI	121		Potenziamento	armadio spogliatoio	Dip. Servizi	Patologia Clinica	Salvatore Lictra			1.117	1.117	-	0%	Fondi correnti		
AV4	MOBILI E ARREDI	122		Potenziamento	armadio spogliatoio	Dip. Servizi	Centro tra professionale	Susanna Siracusa			807	473	- 334	-41%	Fondi correnti		
AV4	MOBILI E ARREDI	123		Potenziamento	armadio spogliatoio	Dip. Materno Infantile	Ginecologia/Ostetricia	Renzo Vincenzi			838	838	-	0%	Fondi correnti		
AV4	MOBILI E ARREDI	124		Potenziamento	arredi vari + cucina	Uffici Amministrativi Centrali	DAV4	Licio Vivini			2.700	1.997	- 703	-26%	Fondi correnti		
AV4	MOBILI E ARREDI	125		Potenziamento	Letto degenza	Dip. Medico	Medicina	Gualtiero Zega			70.000	65.379	- 4.621	-7%	Fondi correnti		
AV4	MOBILI E ARREDI	126		Potenziamento	letto degenza + testiera	Territorio	Distretto (osp. com. sem.)	Vincenzo Rea	OSPEDALI DI COMUNITA'		36.600	36.600	-	0%	Fondi correnti		
AV4	MOBILI E ARREDI	127		Potenziamento	arredi vari	Territorio	Distretto (osp. com. sem.)	Vincenzo Rea	OSPEDALI DI COMUNITA'		47.900	43.060	- 4.840	-10%	Fondi correnti		
AV4	MOBILI E ARREDI	128		Potenziamento	arredi vari	Dip. Medico	Medicina	Gualtiero Zega			7.900	5.380	- 2.520	-32%	Fondi correnti		
AV4	MOBILI E ARREDI	129		Sostituzione	letto degenza	Dip. Medico	Malattie infettive	Giorgio Arnaldo Nespolo			26.000	22.371	- 3.629	-12%	Fondi correnti		
AV4	MOBILI E ARREDI	130		Potenziamento	letto degenza	Dip. Medico	SPDC	Giordana Colarizi			1.500	1.767	267	18%	Fondi correnti		
AV4	MOBILI E ARREDI	131		Potenziamento	arredi vari	Dip. Servizi	Farmacia	Massimo Fioretti			4.727	4.727	-	0%	Fondi correnti		
AV4	MOBILI E ARREDI	132		Sostituzione	letti degenza + scaffalatura	Dip. Medico	Neurologia	Mario Signorino			4.100	3.639	- 461	-11%	Fondi correnti		
AV4	MOBILI E ARREDI	133		Potenziamento	arredi vari	Dip. Staff	SIA	Stefano Intorbida			1.194	1.194	-	0%	Fondi correnti		
AV4	MOBILI E ARREDI	135		Potenziamento	tenda +carrello	Dip. Emergenze	Medicina d'Urgenza	Fabrizio Giostra			2.502	1.926	- 576	-23%	Fondi correnti		
AV4	MOBILI E ARREDI	136		Sostituzione	sedia	Dip. Amministrativo	Bilancio	Luigi Stortini			77	77	-	0%	Fondi correnti		
AV4	MOBILI E ARREDI	137		Potenziamento	sgabello	Territorio (Amandola)	Distretto (Amandola)	Tonino D'Angelo			305	305	-	0%	Fondi correnti		
AV4	MOBILI E ARREDI	138		Potenziamento	letto degenza	Dip. Medico	Gastro	Giampiero Macarri			17.330	17.330	-	0%	Fondi correnti		
AV4	MOBILI E ARREDI	139		Sostituzione	letto degenza	Dip. Medico	Nefrologia/Dialisi	Ettore Pala			4.000	3.534	- 466	-12%	Fondi correnti		
AV4	MOBILI E ARREDI	140		Potenziamento	classificatore	Dip. Prevenzione	UU.OO. Varie	Giuseppe Ciarochi			277	277	-	0%	Fondi correnti		
AV4	MOBILI E ARREDI	143		Potenziamento	cassettera	DSM	DCA	Patrizia Iacopini			235	235	-	0%	Fondi correnti		
AV4	MOBILI E ARREDI	144		Potenziamento/Sostituzione	varie	H Fermo	UU.OO. Varie				10.000	5.425	- 4.575	-46%	Fondi correnti		
AV4	MOBILI E ARREDI	217		Sostituzione	letto degenza	H Fermo	Neurologia	Mario Signorino				3.534	3.534	-	0%	Fondi correnti	
AV4	AUTOMEZZI	145		Sostituzione	N. 2 Autovetture	Dip. Amministrativo	TEC	Alberto Franca			16.035	16.035	-	0%	Fondi correnti		
AV4	AUTOMEZZI	146		Sostituzione	N. 3 Autovetture	Dip. Amministrativo	TEC	Alberto Franca			30.905	30.905	-	0%	Fondi correnti		
AV4	AUTOMEZZI	147		Potenziamento	N. 3 Autovetture	Dip. Amministrativo	TEC	Alberto Franca			51.514	51.514	-	0%	Fondi correnti		
AV4	AUTOMEZZI	148		Potenziamento	Autovettura 4 x 4	Dip. Amministrativo	TEC	Alberto Franca				48.353	48.353	-	0%	Fondi correnti	
AV4	AUTOMEZZI	149		Potenziamento	Autovettura	Dip. Amministrativo	TEC	Alberto Franca			10.100	10.303	203	2%	Sanzioni amministrative		
AV4	AUTOMEZZI	149		Potenziamento	Autovettura	Dip. Amministrativo	TEC	Alberto Franca				20.605	20.605	-	0%	Contributi finalizzati	
AV4	ALTRI BENI	153		Potenziamento	carrello emergenza pediatrico	H Fermo	Pediatria	Monaldo Caferri			1.390	1.390	-	0%	Fondi correnti		
AV4	ALTRI BENI	154		Sostituzione	carrello emergenza pediatrico	H Fermo	Anestesia/Rianimazione	Luisanna Cola			1.390	1.390	-	0%	Fondi correnti		
AV4	ALTRI BENI	155		Potenziamento	carrello emergenza pediatrico	Dip. Servizi	Radiologia	Gianluca Valeri			1.390	1.390	-	0%	Fondi correnti		

AAVV	INVESTIMENTO	N-INV. TO	PRIORITA (da 1 a 5)	Motivo dell'Investimento Nuovo Acquisto/Sostituzione/Potenziamento/Innovazione/Upgrading/Integrazione rispondenza a standard di legge (specificare)	Descrizione Intervento/Investimento	Destinazione Ospedale/Territorio (Indicare in maniera specifica il nome del presidio o del dipartimento/distretto/poliambulatorio/DSM/residenza, ecc)	Destinazione U.O. di destinazione	Nome direttore di U.O	PROGETTO	Valore complessivo dell'Intervento/Investimento	Previsione 2017	Totale 2017	Δ V.A. Totale 2017 - Previsione 2017	Δ % Totale 2017 - Previsione 2017	Copertura finanziaria	Note	
AV4	ALTRI BENI	157		Sostituzione	frigo ghiaccio	Dip. Chirurgico	Chirurgia	Gabriele Corradini			1.110	1.110	-	0%	Fondi correnti		
AV4	ALTRI BENI	158		Potenziamento	asta portaflebo	H Fermo	UU.OO. Varie				2.700	2.386	314	-12%	Fondi correnti		
AV4	ALTRI BENI	159		Potenziamento	stampanti	Dip. Staff	SIA	Stefano Intorbida			1.708	1.708	-	0%	Fondi correnti		
AV4	ALTRI BENI	160		Potenziamento	barella	Dip. Medico	Neurologia	Mario Signorino			1.564	1.564	-	0%	Fondi correnti		
AV4	ALTRI BENI	161		Potenziamento	Lavapadelle	Dip. Medico	Medicina	Gualtiero Zega			5.611	5.611	-	0%	Fondi correnti		
AV4	ALTRI BENI	218		Potenziamento	Frigorifero	Dip amministrativo	Provv/Eco	Fulvio De Cicco				2.623	2.623	-	0%	Fondi correnti	
AV4	ALTRI BENI	163		Potenziamento	monitor	Dipart. Prevenzione	SISP	Giuseppe Ciarocchi				610	610	-	0%	Sanzioni amministrative	
AV4	ALTRI BENI	165		Potenziamento	Pinze assistente	Dip. Materno Infantile	Ginecologia/Ostetricia	Renzo Vincenzi			1.440	1.440	-	0%	Fondi correnti		
AV4	ALTRI BENI	166		Potenziamento	Forbice chirurgica	Dip. Medico	Gastro	Giampiero Macarri			1.705	1.705	-	0%	Fondi correnti		
AV4	ALTRI BENI	167		Potenziamento	transpallet manuale	Dip. Amministrativo	Provv/Eco	Fulvio De Cicco			341	341	-	0%	Fondi correnti		
AV4	ALTRI BENI	219		Potenziamento	pinza	H Fermo	Otorino	Stefano Dallari				1.796	1.796	-	0%	Fondi correnti	
AV4	ALTRI BENI	220		Potenziamento	carrello vitto	DSM	DCA	Patrizia Iacopini				294	294	-	0%	Fondi correnti	
AV4	ALTRI BENI	168		Potenziamento	stampante	Dip. Staff	SIA	Stefano Intorbida			1.342	1.342	-	0%	Fondi correnti		
AV4	ALTRI BENI	169		Potenziamento	barella	Territorio	Distretto	Vincenzo Rea			1.564	1.564	-	0%	Fondi correnti		
AV4	ALTRI BENI	170		Potenziamento	carrello emergenza	Territorio	Distretto	Vincenzo Rea			1.952	1.952	-	0%	Fondi correnti		
AV4	ALTRI BENI	171		Potenziamento	TV	Territorio	Distretto	Vincenzo Rea			349	349	-	0%	Fondi correnti		
AV4	ALTRI BENI	172		Potenziamento	stampante termica	Dip. Staff	SIA	Stefano Intorbida			780	780	-	0%	Fondi correnti		
AV4	ALTRI BENI	173		Potenziamento	pc desktop	Dip. Staff	SIA	Stefano Intorbida			19.215	19.215	-	0%	Fondi correnti		
AV4	ALTRI BENI	174		Potenziamento	carrello emergenza	DSM	DCA	Patrizia Iacopini			2.246	1.952	294	-13%	Fondi correnti		
AV4	ALTRI BENI	175		Potenziamento	barella	Dip. Medico	Malattie infettive	Giorgio Amadio Nespola			1.564	1.564	-	0%	Fondi correnti		
AV4	ALTRI BENI	177		Sostituzione	tritacarne	Dip. Amministrativo	Provv/Eco	Fulvio De Cicco			1.829	1.829	-	0%	Fondi correnti		
AV4	ALTRI BENI	178		Potenziamento	omogeneizzatore	Dip. Amministrativo	Provv/Eco	Fulvio De Cicco			3.038	3.038	-	0%	Fondi correnti		
AV4	ALTRI BENI	179		Potenziamento	Rilegatrice	Territorio	Distretto	Vincenzo Rea			183	183	-	0%	Fondi correnti		
AV4	ALTRI BENI	180		Potenziamento	lavastoviglie	Territorio	Distretto	Vincenzo Rea			2.496	2.496	-	0%	Fondi correnti		
AV4	ALTRI BENI	181		Potenziamento	Lavapadelle	Territorio	Distretto	Vincenzo Rea			5.611	5.611	-	0%	Fondi correnti		
AV4	ALTRI BENI	182		Sostituzione	barelle	Dip. Emergenze	Medicina d'Urgenza	Fabrizio Giostra			14.840	14.840	-	0%	Fondi correnti		

AAVV	INVESTIMENTO	N-INV. TO	PRIORITA (da 1 a 5)	Motivo dell'Investimento Nuovo Acquisto/Sostituzione/ Potenziamento/ Innovazione/Upgrading/ Integrazione rispondenza a standard di legge (specificare)	Descrizione Intervento/Investimento	Destinazione Ospedale/Territorio (Indicare in maniera specifica il nome del presidio o del dipartimento/distretto/poliambulatorio/DSM/residenza, ecc)	Destinazione U.O. di destinazione	Nome direttore di U.O	PROGETTO	Valore complessivo dell'intervento/Investimento	Previsione 2017	Totale 2017	Δ V.A. Totale 2017 - Previsione 2017	Δ % Totale 2017 - Previsione 2017	Copertura finanziaria	Note	
AV4	ALTRI BENI	184		Potenziamento	eliminacode	Dip. Servizi	Patologia Clinica	Salvatore Licitra			250	250	-	0%	Fondi correnti		
AV4	ALTRI BENI	221		Potenziamento	Acquisti urgenti e imprevedibili	H Fermo	UU.OO. Varie					6.623	6.623	-	0%	Fondi correnti	
AV4	ALTRI BENI	186		Potenziamento	Lampada pol.	Territorio (Amandola)	Distretto (Amandola)	Tonino D'Angelo			146	146	0	0%	Fondi correnti		
AV4	ALTRI BENI	187		Potenziamento	strumentario vario	Dip. Materno Infantile	Ginecologia/Ostetricia	Renzo Vincenzi			4.301	4.301	-	1	0%	Fondi correnti	
AV4	ALTRI BENI	190		Potenziamento	strumentario vario	Dip. Medico	Gastro	Giampiero Macarri			6.113	5.314	-	799	-13%	Fondi correnti	
AV4	ALTRI BENI	191		Potenziamento	ventilatori	Dip. Emergenze	Medicina d'Urgenza	Ettore Pala			500	500	-	-	0%	Fondi correnti	
AV4	ALTRI BENI	192		Potenziamento/Sostituzione	Beni urgenti e imprevedibili	H Fermo/Territorio	UU.OO. Varie				10.000	11.734	1.734	-	17%	Fondi correnti	
AV4	ALTRI BENI	222		Potenziamento/sostituzione	Beni urgenti e imprevedibili	H Fermo/Territorio	UU.OO. Varie				10.000	7.380	-	2.620	-26%	Fondi correnti	
AV4	ALTRI BENI	223		Potenziamento	Condizionatori d'aria	H Fermo	Psichiatria					6.588	6.588	-	0%	Sanzioni amministrative	
AV4	ALTRI BENI	224			Televisore	Dip. emergenze	Medicina e Ch D'accettazione e d'urgenza	Fabrizio Giostra				130	130	-	0%	Donazioni	
AV4	ALTRI BENI	225			Televisore	Dip. Emergenze	Medicina d'urgenza (potes SEM)	Fabrizio Giostra				300	300	-	0%	Donazioni	
AV4	ALTRI BENI	226		Potenziamento	Frigoriferi	Territorio	Distretto -Hospice Mgranaro	Vincenzo Rea				1.965	1.965	-	0%	Donazioni	
AV4	ALTRI BENI	227		Potenziamento	Fornelli/forno	Territorio	Distretto -Hospice Mgranaro	Vincenzo Rea				472	472	-	0%	Donazioni	
AV4	ALTRI BENI	228		Potenziamento	PC	H Fermo	Malattie infettive	Giorgio Amadio Nespola				600	600	-	0%	Donazioni	
AV4	ALTRI BENI	229			PC + Monitor +stampanti	H Fermo	Oncologia	Romeo Bascioni				2.290	2.290	-	0%	Donazioni	
AV4	ALTRI BENI	230			PC	H Fermo	Medicina	Gualtiero Zega				2.000	2.000	-	0%	Donazioni	
AV4	MOBILI E ARREDI	231			Letto degenza		Medicina (amandola)					39.000	39.000	-	0%	Donazioni	
AV4	ATTREZZATURE BIOMEDICALI	232			Poltrone per terapia generica	H fermo	Oncologia	Romeo Bascioni				40.992	40.992	-	0%	Donazioni	
AV4	ATTREZZATURE BIOMEDICALI	232			Pulsossimetro da banco	Territorio	Distretto	Vincenzo Rea				573	573	-	0%	Donazioni	
AV4	ATTREZZATURE BIOMEDICALI	232			Poltrone per terapia generica	H fermo	Oncologia	Romeo Bascioni				5.200	5.200	-	0%	Donazioni	
AV4	ATTREZZATURE BIOMEDICALI	233			Generatore whispe flow	H fermo						3.000	3.000	-	0%	Donazioni	
AV4	ATTREZZATURE BIOMEDICALI	233			Sistema Holter egg	H fermo	Medicina	Gualtiero Zega				1.586	1.586	-	0%	Donazioni	
AV4	ATTREZZATURE BIOMEDICALI	234			Ecotomografo	Amandola	H da campo					7.320	7.320	-	0%	Donazioni	
AV4	SOFTWARE E LICENZE	193			SOFTWARE PER GESTIONE ANALISI DATI ATTIVITÀ SANITARIA	Direzione	DAV4	Licio Livini			25.000	15.128	-	9.872	-39%	Fondi correnti	
AV4	IMMOBILIZZAZIONI IN CORSO E ACCONTI	202	1		Completamento adeguamento normative antincendio del presidio sanitario di Fermo. Rilevazione incendio, compartimentazione, vie di esodo	H Fermo				1.750.000		2.990	2.990	-	0%	Finanziamento Legge 67/88 art. 20 AdP 2009	
AV4	ATTREZZATURE BIOMEDICALI	AV5-030	1		ACQUISTI RMN SBT	S.O. M.SOCCORSO	SERVIZI	RADIOLOGIA			394.099	394.099	-	-	0%	Fondi correnti	
AV5	MOBILI E ARREDI	AV5-061	1		ARREDI VARI RIABILITAZIONE	S.O. MAZZONI / S.O. M.SOCCORSO	MEDICO	RIEDUCAZIONE FUNZIONALE			5.804	5.804	-	-	0%	Fondi correnti	
AV5	ATTREZZATURE BIOMEDICALI	AV5-070	1		ACCELERATORE LINEARE CON IMRT + SISTEMI DI INFORMATION TECHNOLOGY	S.O. MAZZONI	SERVIZI	RADIOTERAPIA			2.361.112	1.950.534	-	410.578	-17%	Fondi correnti	
AV5	ATTREZZATURE BIOMEDICALI	AV5-107	1		STRUMENTAZIONE VARIA PER ANESTESIA/PER VENTILAZIONE POLMONARE	S.O. MAZZONI	EMERGENZA	ANESTESIA/RIANIMAZIONE			230.825	230.825	-	-	0%	Fondi correnti	
AV5	ATTREZZATURE BIOMEDICALI	AV5-248	1		ECOENDOSCOPIA PER LA STADIAZIONE DEL MEDIASTINO (EBUS)	S.O. MAZZONI	MEDICO	PNEUMOLOGIA			124.367	124.367	-	-	0%	Fondi correnti	
AV5	IMPIANTI E MACCHINARI (Inclusa manutenzione straordinaria)	AV5-420	1		CENTRALE TELEFONICA SBT	S.O. M.SOCCORSO	VARIE	VARIE			63.440	63.440	-	-	0%	Fondi correnti	
AV5	ATTREZZATURE BIOMEDICALI	AV5-434	1		N. 4 HOLTER PRESSORI + SPIROMETRO - (Gina invia RDO a Vanna)	S.O. M.SOCCORSO	MEDICO	MEDICINA			30.000	6.332	-	23.668	-79%	Fondi correnti	
AV5	IMMOBILIZZAZIONI IN CORSO E ACCONTI	AV5-443	1		LAVORI DI RISTRUTTURAZIONE DELLA GERIATRIA PER RIATTIVAZIONE 35 PL	S.O. M.SOCCORSO	IMEDICO	GERIATRIA			250.000	351.855	101.855	-	41%	Fondi correnti	

AAVV	INVESTIMENTO	N-INV. TO	PRIORITA (da 1 a 5)	Motivo dell'Investimento Nuovo Acquisto/Sostituzione/ Potenzamento/ Innovazione/Upgrading/ Integrazione rispondenza a standard di legge (specificare)	Descrizione Intervento/Investimento	Destinazione Ospedale/Territorio (Indicare in maniera specifica il nome del presidio o del dipartimento/distretto/poliambulatorio/DSM/residenza, ecc)	Destinazione U.O. di destinazione	Nome direttore di U.O.	PROGETTO	Valore complessivo dell'intervento/Investimento	Previsione 2017	Totale 2017	Δ V.A. Totale 2017 - Previsione 2017	Δ % Totale 2017 - Previsione 2017	Copertura finanziaria	Note
AV5	ATTREZZATURE BIOMEDICALI	AV5-547	1		SISTEMA DI MANOMETRIA	S.O. M.SOCCORSO	MEDICO	GASTROENTEROLOGO	VANNA		46.974	46.974	-	0%	Fondi correnti	
AV5	ATTREZZATURE BIOMEDICALI	AV5-550	1		N. 2 MONITOR MULTIPARAMETRICO	S.O. M.SOCCORSO	EMERGENZA	PRONTO SOCCORSO	VANNA		27.634	15.291	- 12.343	-45%	Fondi correnti	
AV5	ATTREZZATURE BIOMEDICALI	AV5-552	1		N.4 SCALDALIQUIDI	S.O. M.SOCCORSO	EMERGENZA	PRONTO SOCCORSO	VANNA		46.974	12.034	- 34.939	-74%	Fondi correnti	
AV5	MOBILI E ARREDI	AV5-554	1		POLTRONE	S.O. M.SOCCORSO	CHIRURGICO	OTORINO			3.578	3.578	-	0%	Fondi correnti	
AV5	ATTREZZATURE BIOMEDICALI	AV5-556	1		FACEMULTIFICATORE	S.O. M.SOCCORSO	CHIRURGICO	OCULISTICA			45.140	45.140	-	0%	Fondi correnti	
AV5	MOBILI E ARREDI	AV5-563	1		N. 10 SEGGIOLE E 8 POLTRONCINE	S.O. M.SOCCORSO	MEDICO	MEDICINA			2.392	2.392	-	0%	Fondi correnti	
AV5	ATTREZZATURE BIOMEDICALI	AV5-571	1		CONGELATORI VERTICALI	S.O. MAZZONI / S.O. M.SOCCORSO	SERVIZI	LABORATORIO ANALISI			21.942	21.942	-	0%	Fondi correnti	
AV5	ATTREZZATURE BIOMEDICALI	AV5-579	1		LAMPADA A FESSURA	S.O. MAZZONI	CHIRURGICO	OCULISTICA			9.394	9.394	-	0%	Fondi correnti	
AV5	ATTREZZATURE BIOMEDICALI	AV5-586	1		ECOGRAFO PORTATILE	S.O. MAZZONI	MEDICO	PNEUMOLOGIA			28.060	28.037	- 23	0%	Fondi correnti	
AV5	ATTREZZATURE BIOMEDICALI	AV5-589	1		N. 5 CRIOSONDE per ERBECRYO 2	S.O. MAZZONI	MEDICO	PNEUMOLOGIA			18.604	18.604	0	0%	Fondi correnti	
AV5	ATTREZZATURE BIOMEDICALI	AV5-592	1		STRUMENTARIO CHIRURGICO	S.O. M.SOCCORSO	CHIRURGICO	CHIRURGIA			94.390	94.390	-	0%	Fondi correnti	
AV5	ATTREZZATURE BIOMEDICALI	AV5-600	1		AGITATORE DA LABORATORIO	S.O. MAZZONI	SERVIZI	TRASFUSIONALE			13.420	13.420	-	0%	Fondi correnti	
AV5	ATTREZZATURE BIOMEDICALI	AV5-601	1		TONOMETRO	TERRITORIO	TERRITORIO AP	SISTEMA CURE ADULTI			1.806	1.806	-	0%	Contributi finalizzati	
AV5	ATTREZZATURE BIOMEDICALI	AV5-602	1		LARINGOSCOPI	S.O. MAZZONI	MATERNO INFANTILE	PEDIATRIA			3.351	3.351	-	0%	Fondi correnti	
AV5	ATTREZZATURE BIOMEDICALI	AV5-603	1		OTTO TIPO	TERRITORIO	TERRITORIO AP	SISTEMA CURE ADULTI			3.257	3.257	-	0%	Contributi finalizzati	
AV5	ATTREZZATURE BIOMEDICALI	AV5-604	1		N. 3 VENTILATORI POLMONARI	S.O. MAZZONI	EMERGENZA	ANESTESIA/RIANIMAZIONE			47.580	47.580	-	0%	Fondi correnti	
AV5	ATTREZZATURE BIOMEDICALI	AV5-605	1		MISURATORE TEMPI DI REAZIONE	TERRITORIO	TERRITORIO AP	MEDICINA LEGALE			1.025	1.025	-	0%	Contributi finalizzati	
AV5	ATTREZZATURE BIOMEDICALI	AV5-606	1		N. 4 DOPPLER VASCOLARE	S.O. MAZZONI / S.O. M.SOCCORSO	MEDICO	DIABETOLOGIA			1.166	1.166	-	0%	Contributi finalizzati	
AV5	ATTREZZATURE BIOMEDICALI	AV5-607	1		N. 2 FRONTIPOCOMETRI	S.O. MAZZONI	CHIRURGICO	OCULISTICA			5.429	5.429	-	0%	Contributi finalizzati	
AV5	ATTREZZATURE BIOMEDICALI	AV5-609	1		ELETTROCARDIOGRAFO	S.O. M.SOCCORSO	CHIRURGICO	CHIRURGIA			6.088	6.088	-	0%	Fondi correnti	
AV5	ATTREZZATURE BIOMEDICALI	AV5-610	1		N. 2 ELETTROCARDIOGRAFI	S.O. MAZZONI	MEDICO	EMATOLOGIA / CARDIOLOGIA			12.176	12.176	-	0%	Fondi correnti	
AV5	ATTREZZATURE BIOMEDICALI	AV5-611	1		N. 2 ELETTROCARDIOGRAFI	TERRITORIO	TERRITORIO AP	SISTEMA CURE ADULTI			3.904	3.904	-	0%	Contributi finalizzati	
AV5	ATTREZZATURE BIOMEDICALI	AV5-612	1		SUPPORTI ACCESSORI PER TAVOLO OPERATORIO GINECOLOGIA	S.O. MAZZONI	MATERNO INFANTILE	OSTETRICIA GINECOLOGIA			4.741	4.741	-	0%	Fondi correnti	
AV5	MOBILI E ARREDI	AV5-613	1		ARREDI VARI ONCOLOGIA	S.O. MAZZONI	MEDICO	ONCOLOGIA			4.051	4.051	-	0%	Fondi correnti	
AV5	MOBILI E ARREDI	AV5-615	1		SEDIE E POLTRONCINE	AV5	AMMINISTRATIVO	DAT			1.025	1.025	-	0%	Fondi correnti	
AV5	MOBILI E ARREDI	AV5-616	1		LETTO E TAVOLO SERVITORE	S.O. MAZZONI	EMERGENZA	CARDIOLOGIA			3.928	3.928	-	0%	Donazioni	
AV5	MOBILI E ARREDI	AV5-617	1		LETTI DEGENZA	TERRITORIO	TERRITORIO AP	SISTEMA CURE ANZIANI			19.296	19.296	-	0%	Fondi correnti	
AV5	MOBILI E ARREDI	AV5-618	1		ARREDI VARI FORMAZIONE	AV5	AMMINISTRATIVO	FORMAZIONE			7.919	7.919	-	0%	Fondi correnti	
AV5	MOBILI E ARREDI	AV5-619	1		TAVOLI SERVIPRANZO	S.O. MAZZONI	EMERGENZA	CARDIOLOGIA			1.699	1.699	-	0%	Donazioni	
AV5	MOBILI E ARREDI	AV5-620	1		ARREDI VARI DONATI	S.O. MAZZONI	MEDICO	EMATOLOGIA			23.172	23.172	-	0%	Fondi correnti	
AV5	MOBILI E ARREDI	AV5-621	1		SEDIE E POLTRONCINE	S.O. M.SOCCORSO	EMERGENZA	PRONTO SOCCORSO			864	864	-	0%	Fondi correnti	
AV5	MOBILI E ARREDI	AV5-622	1		SEDIE SALA CONVEGNI	S.O. M.SOCCORSO	VARIE	FORMAZIONE			11.888	11.888	-	0%	Sperimentazioni	
AV5	MOBILI E ARREDI	AV5-623	1		POLTRONA H24	S.O. M.SOCCORSO	EMERGENZA	PRONTO SOCCORSO			815	815	-	0%	Fondi correnti	
AV5	MOBILI E ARREDI	AV5-624	1		DIVANI E PANCHE	S.O. M.SOCCORSO	MATERNO INFANTILE	OSTETRICIA GINECOLOGIA			19.375	6.545	- 12.830	-66%	Fondi correnti	
AV5	ALTRI BENI	AV5-625	1		STAMPANTE X STRUM. RIANIMAZIONE	S.O. MAZZONI	EMERGENZA	ANESTESIA/RIANIMAZIONE			712	712	-	0%	Fondi correnti	
AV5	ALTRI BENI	AV5-626	1		MONITOR ELIMINACODE	AV5	AMMINISTRATIVO	CUP			620	620	-	0%	Fondi correnti	
AV5	ALTRI BENI	AV5-627	1		CONDIZIONATORI	S.O. MAZZONI	VARIE	VARIE			20.200	20.200	-	0%	Fondi correnti	
AV5	ALTRI BENI	AV5-628	1		BARELLE	S.O. MAZZONI / S.O. M.SOCCORSO	EMERGENZA	PRONTO SOCCORSO/PIASTRA AMBULATORIALE			20.481	18.775	- 1.706	-8%	Fondi correnti	
AV5	ALTRI BENI	AV5-629	1		BARELLE	TERRITORIO	TERRITORIO AP	SISTEMA CURE ANZIANI			5.120	5.120	-	0%	Contributi finalizzati	
AV5	ALTRI BENI	AV5-631	1		CARRELLI	S.O. M.SOCCORSO	DIREZIONE MEDICA	BLOCCO OPERATORIO			3.294	3.294	-	0%	Fondi correnti	
AV5	IMPIANTI E MACCHINARI (Inclusa manutenzione straordinaria)	AV5-632	1		IMPIANTO ELETTRICO E LINEA DATI AULE UNIVERSITA' REALIZZATE PRESSO EX AULA MAGNA MAZZONI	S.O. MAZZONI	VARIE	VARIE			29.069	29.069	-	0%	Fondi correnti	
AV5	IMPIANTI E MACCHINARI (Inclusa manutenzione straordinaria)	AV5-633	1		IMPIANTO IDRAULICO AULE UNIVERSITA' REALIZZATE PRESSO EX AULA MAGNA MAZZONI	S.O. MAZZONI	VARIE	VARIE			15.860	64.090	48.230	304%	Fondi correnti	
AV5	IMPIANTI E MACCHINARI (Inclusa manutenzione straordinaria)	AV5-634	1		ADEGUAMENTO A NORMA ANTINCENDIO ASCENSORE RSA LUCIANI	TERRITORIO	TERRITORIO AP	SISTEMA CURE ANZIANI			19.520	19.520	-	0%	Fondi correnti	
AV5	IMPIANTI E MACCHINARI (Inclusa manutenzione straordinaria)	AV5-635	1		SISTEMA WIRELESS MANAGED PER SBT RIFERITO AL PROGETTO ESECUTIVO RLS	S.O. MAZZONI	VARIE	VARIE			36.325	36.325	-	0%	Fondi correnti	
AV5	INTERVENTI DI MANUTENZIONE STRAORDINARIA SU IMMOBILI	AV5-636	1		LAVORI DI ADEGUAMENTO AULE UNIVERSITA' REALIZZATE PRESSO EX AULA MAGNA MAZZONI	S.O. MAZZONI	VARIE	VARIE	SISMA		33.646	33.646	-	0%	Fondi correnti	
AV5	INTERVENTI DI MANUTENZIONE STRAORDINARIA SU IMMOBILI	AV5-637	1		LAVORI DI ADEGUAMENTO AULE UNIVERSITA' REALIZZATE PRESSO EX AULA MAGNA MAZZONI	S.O. MAZZONI	VARIE	VARIE	SISMA		20.478	20.478	-	0%	Fondi correnti	

AAVV	INVESTIMENTO	N-INV. TO	PRIORITA (da 1 a 5)	Motivo dell'Investimento Nuovo Acquisto/Sostituzione/ Potenziamen to/ Innovazione/Upgrading/ Integrazione rispondenza a standard di legge (specificare)	Descrizione Intervento/Investimento	Destinazione Ospedale/Territorio (Indicare in maniera specifica il nome del presidio o del dipartimento/distretto/poliambulatorio/DSM/residenza, ecc)	Destinazione U.O. di destinazione	Nome direttore di U.O.	PROGETTO	Valore complessivo dell'Intervento/Investimento	Previsione 2017	Totale 2017	Δ V.A. Totale 2017 - Previsione 2017	Δ % Totale 2017 - Previsione 2017	Copertura finanziaria	Note
AV5	INTERVENTI DI MANUTENZIONE STRAORDINARIA SU IMMOBILI	AV5-638	1		LAVORI URGENTI MESSA IN SICUREZZA OSPEDALE MAZZONI	S.O. MAZZONI	VARIE	VARIE	SISMA		186.280	186.280	-	0%	Fondi correnti	
AV5	INTERVENTI DI MANUTENZIONE STRAORDINARIA SU IMMOBILI	AV5-639	1		LAVORI URGENTI MESSA IN SICUREZZA OSPEDALE MAZZONI	S.O. MAZZONI	VARIE	VARIE	SISMA		3.160	3.160	-	0%	Fondi correnti	
AV5	INTERVENTI DI MANUTENZIONE STRAORDINARIA SU IMMOBILI	AV5-640	1		LAVORI COMPL.PIANI OSP. SBT	S.O. M.SOCCORSO	VARIE	VARIE			44.000	44.000	-	0%	Fondi correnti	
AV5	INTERVENTI DI MANUTENZIONE STRAORDINARIA SU IMMOBILI	AV5-641	1		ONORARIO PER DIREZ. LAVORI INTERVENTO INSTALLAZ.NE DI RISONANZA MAGNETICA SBT	S.O. M.SOCCORSO	VARIE	VARIE			8.747	8.747	-	0%	Fondi correnti	
AV5	INTERVENTI DI MANUTENZIONE STRAORDINARIA SU IMMOBILI	AV5-642	1		SALDO LAVORI RM SBT	S.O. M.SOCCORSO	VARIE	VARIE			62.508	62.508	-	0%	Fondi correnti	
AV5	IMMOBILIZZAZIONI IN CORSO E ACCONTI	AV5-643	1		INCENTIVI DIP. LAVORI REING.UIU.OO. VARIE	AV5	VARIE	VARIE			22.907	22.907	-	0%	Contributi finalizzati	
AV5	ATTREZZATURE BIOMEDICALI	AV5-645	1		ANESTESIA E RIANIMAZIONE	S.O. MAZZONI	EMERGENZA	ANESTESIA/RIANIMAZIONE			13.238	10.585	- 2.654	-20%	Fondi correnti	
AV5	MOBILI E ARREDI	AV5-646	1		ARREDI ALLERGOLOGIA	TERRITORIO	TERRITORIO SBT	SISTEMA CURE ADULTI			5.581	4.552	- 1.029	-18%	Fondi correnti	
AV5	ALTRI BENI	AV5-647	1		STAMPANTI SBT	S.O. M.SOCCORSO	VARIE	VARIE			820	820	-	0%	Fondi correnti	
AV5	ATTREZZATURE BIOMEDICALI	AV5-648	1		VIDEOPROSCOPICI PER PNEUMOLOGIA (AUTORIZZATO CON MAIL DAV DEL 20/03/2017)	S.O. MAZZONI	MEDICO	PNEUMOLOGIA			48.678	48.678	-	0%	Fondi correnti	
AV5	ATTREZZATURE BIOMEDICALI	AV5-649	1		COAGULOMETRO PER UO CARDIOLOGIA AUT DAV IL 24/02/2017	S.O. MAZZONI	EMERGENZA	CARDIOLOGIA			7.320	7.320	-	0%	Fondi correnti	
AV5	MOBILI E ARREDI	AV5-650	1		ARREDI	S.O. M.SOCCORSO	SERVIZI	RADIOLOGIA			789	789	- 0	0%	Fondi correnti	
AV5	MOBILI E ARREDI	AV5-651	1		ARREDI MEDICINA SBT	S.O. M.SOCCORSO	MEDICO	MEDICINA			7.869	720	- 7.149	-91%	Fondi correnti	
AV5	ATTREZZATURE BIOMEDICALI	AV5-652	1		TONOPACHIMETRO	TERRITORIO	TERRITORIO AP	SISTEMA CURE ADULTI			22.641	22.641	-	0%	Contributi finalizzati	
AV5	MOBILI E ARREDI	AV5-652	1		TAVOLO PIANALE GEMELLARE	TERRITORIO	TERRITORIO AP	SISTEMA CURE ADULTI			610	610	-	0%	Contributi finalizzati	
AV5	MOBILI E ARREDI	AV5-654	1		CARRELLI ACCIAIO (AUT. DA DIRETTORE CON MAIL)	S.O. MAZZONI / S.O. M.SOCCORSO	SERVIZI	FARMACIA			929	9.331	8.401	904%	Donazioni	
AV5	ATTREZZATURE BIOMEDICALI	AV5-655	1		Sanzioni Amministrative - L.R.11/01 ART.42 - SANZIONI AMMINISTRATIVE (EX-VIN) - ACQUISTO DI SISTEMI DI ALLARME E REG.TEMPERATURE PER SERVIZIO VACCINI	PREVENZIONE	PREVENZIONE	SISP			2.983	2.983	-	0%	Sanzioni amministrative	
AV5	ALTRI BENI	AV5-656	1		Sanzioni Amministrative - L.R.11/01 ART.42 - SANZIONI AMMINISTRATIVE (EX-VIN) - ACQ. 2 COMBINATORI TELEFONICI PER SISP AP E SBT	PREVENZIONE	PREVENZIONE	SISP			1.092	1.092	- 0	0%	Sanzioni amministrative	
AV5	ALTRI BENI	AV5-657	1		CONTAINER E VASSOI	S.O. M.SOCCORSO	DIREZIONE MEDICA	BLOCCO OPERATORIO			18.524	18.481	- 42	0%	Fondi correnti	
AV5	ATTREZZATURE BIOMEDICALI	AV5-659	1		SISTEMA INTEGRATO PER ENDOSCOPIA (TELEPACK)	S.O. MAZZONI	CHIRURGICO	OTORINO			48.556	48.556	-	0%	Fondi correnti	
AV5	ATTREZZATURE BIOMEDICALI	AV5-660	1		COMPLETAMENTO COLONNA LAPAROSCOPICA OLIMPUS	S.O. MAZZONI	CHIRURGICO	CHIRURGIA/OTORINO			48.000	48.668	668	1%	Fondi correnti	
AV5	IMPIANTI E MACCHINARI (Inclusa manutenzione straordinaria)	AV5-665	1		ECHO-PAC	S.O. M.SOCCORSO	EMERGENZA	CARDIOLOGIA A CARATTERE RIABILITATIVO			12.000	9.760	- 2.240	-19%	Fondi correnti	
AV5	ATTREZZATURE BIOMEDICALI	AV5-666	1		APPARECCHIATURE PER TEST CARDIOPOLMONARE	S.O. M.SOCCORSO	EMERGENZA	CARDIOLOGIA A CARATTERE RIABILITATIVO			12.227	12.200	- 27	0%	Fondi correnti	
AV5	ATTREZZATURE BIOMEDICALI	AV5-667	1		ACCESSORI PER TAVOLO OPERATORIO	S.O. M.SOCCORSO	DIREZIONE MEDICA	BLOCCO OPERATORIO			6.968	6.968	-	0%	Fondi correnti	
AV5	ATTREZZATURE BIOMEDICALI	AV5-672	1		CAPPA BIOLOGICA AD ASPIRAZIONE	S.O. MAZZONI	SERVIZI	LABORATORIO ANALISI			6.365	6.365	-	0%	Fondi correnti	
AV5	ATTREZZATURE BIOMEDICALI	AV5-673	1		COLORATORE DI VETRINI PER IDENTIFICAZIONE GERMI GRAM+/ -	S.O. MAZZONI	SERVIZI	LABORATORIO ANALISI			13.542	13.542	-	0%	Fondi correnti	
AV5	ATTREZZATURE BIOMEDICALI	AV5-674	1		INCUBATORE A CO2	S.O. MAZZONI	SERVIZI	LABORATORIO ANALISI			10.858	10.858	-	0%	Fondi correnti	
AV5	ATTREZZATURE BIOMEDICALI	AV5-675	1		SONICATORE (vasca ad ultrasuoni)	S.O. MAZZONI	SERVIZI	LABORATORIO ANALISI			1.200	1.200	-	0%	Fondi correnti	
AV5	ATTREZZATURE BIOMEDICALI	AV5-676	1		MICROSCOPIO OTTICO	S.O. MAZZONI	SERVIZI	LABORATORIO ANALISI			4.221	4.221	-	0%	Fondi correnti	
AV5	ATTREZZATURE BIOMEDICALI	AV5-677	1		COLORATORE LINEARE	S.O. MAZZONI	SERVIZI	ANATOMIA PATOLOGICA			15.494	15.494	-	0%	Fondi correnti	
AV5	ATTREZZATURE BIOMEDICALI	AV5-679	1		MICROSCOPIO OTTICO	S.O. MAZZONI	SERVIZI	ANATOMIA PATOLOGICA			16.836	16.836	-	0%	Fondi correnti	
AV5	SOFTWARE E LICENZE	AV5-681	1		Pacchetto ore consulenza sistemistica sistemi Microsoft	AV5	VARIE	VARIE			8.500	976	- 7.524	-89%	Fondi correnti	
AV5	SOFTWARE E LICENZE	AV5-685	1		INTEGRAZIONE cure primarie - sistema Escribe	S.O. MAZZONI	EMERGENZA	CARDIOLOGIA			40.000	1.347	- 38.653	-97%	Fondi correnti	
AV5	SOFTWARE E LICENZE	AV5-690	1		ARVA- Synapsis	AV5	VARIE	VARIE			6.000	6.295	295	5%	Fondi correnti	
AV5	MOBILI E ARREDI	AV5-696	1		ACQUISTO POSTI LETTO PER GERIATRIA /LUNGODEGENZA	S.O. M.SOCCORSO	MEDICO	GERIATRIA			103.000	6.328	- 96.672	-94%	Fondi correnti	
AV5	ATTREZZATURE BIOMEDICALI	AV5-697	1		COMPLETAMENTO ARREDI E ATTREZZATURE GERIATRIA	S.O. M.SOCCORSO	MEDICO	GERIATRIA			80.000	4.458	- 75.542	-94%	Fondi correnti	
AV5	MOBILI E ARREDI	AV5-698	1		N. 22 LETTI DEGENZA	S.O. M.SOCCORSO	EMERGENZA	CARDIOLOGIA A CARATTERE RIABILITATIVO			42.928	40.859	- 2.069	-5%	Fondi correnti	
AV5	MOBILI E ARREDI	AV5-700	1		COMPLETAMENTO DEGENZA OST-GIN	S.O. M.SOCCORSO	MATERNO INFANTILE	OSTETRICIA GINECOLOGIA			18.183	12.798	- 5.385	-30%	Fondi correnti	
AV5	MOBILI E ARREDI	AV5-703	1		COMPLETAMENTO ARREDI MEDICINA	S.O. M.SOCCORSO	MEDICO	MEDICINA			20.000	5.812	- 14.188	-71%	Fondi correnti	

AAVV	INVESTIMENTO	N-INV. TO	PRIORITA (da 1 a 5)	Motivo dell'Investimento Nuovo Acquisto/Sostituzione/ Potenzamento/ Innovazione/Upgrading/ Integrazione rispondenza a standard di legge (specificare)	Descrizione Intervento/Investimento	Destinazione Ospedale/Territorio (Indicare in maniera specifica il nome del presidio o del dipartimento/distretto/poliambulatorio/DSM/residenza, ecc)	Destinazione U.O. di destinazione	Nome direttore di U.O	PROGETTO	Valore complessivo dell'Intervento/Investimento	Previsione 2017	Totale 2017	Δ V.A. Totale 2017 - Previsione 2017	Δ % Totale 2017 - Previsione 2017	Copertura finanziaria	Note
AV5	ALTRI BENI	AV5-706	1		PC 60 (AP) + 90 (SBT) livello medio	AV5	VARIE	VARIE			82.350	45.567	-36.783	-45%	Fondi correnti	
AV5	ALTRI BENI	AV5-707	1		PC 5 (AP) + 5 (SBT) livello alto	AV5	VARIE	VARIE			9.000	7.271	-1.729	-19%	Fondi correnti	
AV5	ALTRI BENI	AV5-708	1		N. 60 Stampanti livello medio	AV5	VARIE	VARIE			6.000	4.782	-1.218	-20%	Fondi correnti	
AV5	ALTRI BENI	AV5-709	1		N. 13 Stampanti alto livello	AV5	VARIE	VARIE			5.880	8.673	2.793	47%	Fondi correnti	
AV5	ALTRI BENI	AV5-710	1		N. 4 Stampanti A3 colori	AV5	VARIE	VARIE			2.400	995	-1.405	-59%	Fondi correnti	
AV5	ALTRI BENI	AV5-711	1		Stampanti Multifunzione	AV5	VARIE	VARIE			1.500	1.330	-170	-11%	Fondi correnti	
AV5	ALTRI BENI	AV5-712	1		N. 15 Stampanti etichette Zebra LP 2824	AV5	VARIE	VARIE			4.500	3.982	-518	-12%	Fondi correnti	
AV5	ALTRI BENI	AV5-713	1		N. 6 Stampanti etichette Zebra Gk 420 (protocolista + UFA)	AV5	VARIE	VARIE			2.400	1.749	-651	-27%	Fondi correnti	
AV5	ALTRI BENI	AV5-714	1		Scanner alto livello • Fujitsu fi-7260	AV5	VARIE	VARIE			4.000	4.390	390	10%	Fondi correnti	
AV5	ALTRI BENI	AV5-715	1		Portatile PO Dell XPS 13"	AV5	VARIE	VARIE			1.850	1.648	-202	-11%	Fondi correnti	
AV5	ALTRI BENI	AV5-716	1		Portatili per reperibili	AV5	VARIE	VARIE			2.928	6.593	3.665	125%	Fondi correnti	
AV5	ALTRI BENI	AV5-717	1		LETTORI CODICI A BARRE	AV5	VARIE	VARIE			600	1.913	1.313	219%	Fondi correnti	
AV5	ALTRI BENI	AV5-718	1		LETTORI CODICI A BARRE	AV5	VARIE	VARIE			6.000	713	-5.287	-88%	Fondi correnti	
AV5	ALTRI BENI	AV5-720	1		DISCHI DA 1 TB	AV5	VARIE	VARIE			5.000	3.904	-1.096	-22%	Fondi correnti	
AV5	ALTRI BENI	AV5-722	1		N. 50 Stampanti per braccialetti Zebra HC110	AV5	VARIE	VARIE			25.000	23.790	-1.210	-5%	Fondi correnti	
AV5	ALTRI BENI	AV5-724	1		APPARATI DI RETE (switch, firewall...)	AV5	VARIE	VARIE			15.000	7.912	-7.088	-47%	Fondi correnti	
AV5	IMPIANTI E MACCHINARI (Inclusa manutenzione straordinaria)	AV5-725	1		WIFI estensione copertura piastra ambulatoriale	AV5	VARIE	VARIE			4.000	13.420	9.420	236%	Fondi correnti	
AV5	ALTRI BENI	AV5-728	1		Telefoni voip	AV5	VARIE	VARIE			5.000	8.827	3.827	77%	Fondi correnti	
AV5	ATTREZZATURE BIOMEDICALI	AV5-733	1		Trapani per grandi ossa	S.O. MAZZONI	CHIRURGICO	ORTOPEDIA			17.160	25.522	8.362	49%	Fondi correnti	
AV5	ATTREZZATURE BIOMEDICALI	AV5-735	1		Trapani per traumatologia + sega da gesso	S.O. MAZZONI	CHIRURGICO	ORTOPEDIA			15.000	14.492	-508	-3%	Fondi correnti	
AV5	MOBILI E ARREDI	AV5-742	1		6 SGABELLI	S.O. MAZZONI / S.O. M.SOCCORSO	SERVIZI	RADIOLOGIA			805	805	-	0%	Fondi correnti	
AV5	ATTREZZATURE BIOMEDICALI	AV5-747	1		BRONCOFIBROSCOPIO	S.O. MAZZONI	EMERGENZA	ANESTESIA/RIANIMAZIONE			4.819	4.819	-	0%	Fondi correnti	
AV5	ATTREZZATURE BIOMEDICALI	AV5-748	1		ELETTROCARDIOGRAFO	S.O. M.SOCCORSO	MEDICO	MEDICINA			6.087	6.088	1	0%	Fondi correnti	
AV5	ATTREZZATURE BIOMEDICALI	AV5-749	1		ASPIRATORE ELETTRICO	S.O. M.SOCCORSO	MEDICO	MEDICINA			1.620	1.620	0	0%	Fondi correnti	
AV5	MOBILI E ARREDI	AV5-751	1		CASSAFORTE PER STUPEFACENTI	S.O. MAZZONI	EMERGENZA	ANESTESIA/RIANIMAZIONE			1.017	1.017	-	0%	Fondi correnti	
AV5	ATTREZZATURE BIOMEDICALI	AV5-757	1		N. 2 MICROTOMI ROTATIVI	S.O. MAZZONI	SERVIZI	ANATOMIA PATOLOGICA			23.180	23.180	-	0%	Fondi correnti	
AV5	ATTREZZATURE BIOMEDICALI	AV5-763	1		VENTILATORI PER I DUE BLOCCHI SISTEMI ANESTESIA)	S.O. M.SOCCORSO	DIREZIONE MEDICA	BLOCCO OPERATORIO			100.000	44.896	-55.104	-55%	Fondi correnti	
AV5	ATTREZZATURE BIOMEDICALI	AV5-767	1		DERMATOSCOPIO MANUALE	TERRITORIO AP	TERRITORIO AP	SISTEMA CURE ADULTI			969	969	-	0%	Fondi correnti	

AAVV	INVESTIMENTO	N-INV. TO	PRIORITA (da 1 a 5)	Motivo dell'Investimento Nuovo Acquisto/Sostituzione/ Potenziamento/ Innovazione/Upgrading/ Integrazione rispondenza a standard di legge (specificare)	Descrizione Intervento/Investimento	Destinazione Ospedale/Territorio (Indicare in maniera specifica il nome del presidio o del dipartimento/distretto/poliambulatorio/DSM/residenza, ecc)	Destinazione U.O. di destinazione	Nome direttore di U.O.	PROGETTO	Valore complessivo dell'intervento/Investimento	Previsione 2017	Totale 2017	Δ V.A. Totale 2017 - Previsione 2017	Δ % Totale 2017 - Previsione 2017	Copertura finanziaria	Note
AV5	ATTREZZATURE BIOMEDICALI	AV5-769	1		N. 2 EEG (1 PORTATILE + 1 FISSO)+ 8 POSTAZIONI	S.O. MAZZONI	MEDICO	NEUROLOGIA			38.593	48.593	10.000	26%	Fondi correnti	
AV5	ATTREZZATURE BIOMEDICALI	AV5-772	1		BRONCOSCOPIO RIGIDO COMPLETO DI OTTICA	S.O. MAZZONI	MEDICO	PNEUMOLOGIA			14.435	13.469	-966	-7%	Fondi correnti	
AV5	SOFTWARE E LICENZE	AV5-774	1		AGGIORNAMENTO SOFTWARE PER CITOGENETICA E FICH	S.O. MAZZONI	MEDICO	EMATOLOGIA			25.000	30.500	5.500	22%	Fondi correnti	
AV5	ATTREZZATURE BIOMEDICALI	AV5-777			CENTRALINA PER L'INCLUSIONE	S.O. MAZZONI	SERVIZI	ANATOMIA PATOLOGICA			14.926	14.926	-	0%	Fondi correnti	
AV5	ATTREZZATURE BIOMEDICALI	AV5-780			N. 2 PIASTRE DI RAFFREDDAMENTO	S.O. MAZZONI	SERVIZI	ANATOMIA PATOLOGICA			5.434	5.434	-	0%	Fondi correnti	
AV5	ATTREZZATURE BIOMEDICALI	AV5-783			CENTRIFUGA REFRIGERATA DA BANCO	S.O. MAZZONI	SERVIZI	ANATOMIA PATOLOGICA			6.425	6.425	-	0%	Fondi correnti	
AV5	ATTREZZATURE BIOMEDICALI	AV5-784	1	Sostituzione	ELETTROCARDIOGRAFO	S.O. MAZZONI	MATERO INFANTILE	PEDIATRIA		6087,8	6.088	6.088	-	0%	Fondi correnti	
AV5	MOBILI E ARREDI	AV5-785			ARREDI	TERRITORIO	CURE TUTELARI	CURE TUTELARI			10.624	10.436	-188	-2%	Fondi correnti	
AV5	MOBILI E ARREDI	AV5-787			ARREDI LOCALI NUOVA RMN SBT	S.O. M.SOCCORSO	SERVIZI	RADIOLOGIA			1.077	1.077	-	0%	Fondi correnti	
AV5	MOBILI E ARREDI	AV5-788			POLTRONA DIRETTORE AV 5	DIREZIONE	DIREZIONE	DIREZIONE			365	366	1	0%	Fondi correnti	
AV5	MOBILI E ARREDI	AV5-789			ARMADIO	DSM SBT	DSM	PSICHIATRIA TERRITORIALE			2.928	2.928	-	0%	Fondi correnti	
AV5	MOBILI E ARREDI	AV5-791			COMPLETAMENTO ARREDI NEUROLOGIA(LETTO+ POSTO LETTO + ARMADIO FARMACI+ LIBRERIA ECC)	S.O. M.SOCCORSO	MEDICO	NEUROLOGIA			16.000	10.639	-5.361	-34%	Fondi correnti	
AV5	ALTRI BENI	AV5-792			FOTOMETRO	PREVENZIONE	PREVENZIONE	SIAN			451	451	-	0%	Sanzioni amministrative	
AV5	INTERVENTI DI MANUTENZIONE STRAORDINARIA SU IMMOBILI	AV5-799			ASFALTATURA STRADA DI ACCESSO EX LUCIANI	TERRITORIO	TERRITORIO AP	SISTEMA CURE ADULTI			32.104	23.288	-8.815	-27%	Fondi correnti	
AV5	ALTRI BENI	AV5-800	1		CONDIZIONATORE	S.O. MAZZONI	SERVIZI	FARMACIA			2.200	3.748	1.548	70%	Fondi correnti	
AV5	ALTRI BENI	AV5-801	1		CONDIZIONATORE	S.O. MAZZONI	CHIRURGICO	CHIRURGIA			2.200	1.913	-287	-13%	Fondi correnti	
AV5	ALTRI BENI	AV5-803			CONDIZIONATORE	S.O. MAZZONI	STAFF	GOVERNO CLINICO			2.200	1.913	-287	-13%	Fondi correnti	
AV5	ALTRI BENI	AV5-804			CONDIZIONATORE	S.O. MAZZONI	MEDICO	EMATOLOGIA			2.200	1.644	-556	-25%	Fondi correnti	
AV5	ALTRI BENI	AV5-805			CONDIZIONATORE	S.O. MAZZONI	CHIRURGICO	ODONTOSTOMATOLOGIA (AMBULATORIO ODONTOTECNICO)			2.200	601	-1.599	-73%	Fondi correnti	
AV5	ATTREZZATURE BIOMEDICALI	AV5-806			N. 5 AC TESTER (COAGULAMETRI)	S.O. MAZZONI / S.O. M.SOCCORSO	MEDICO	NEFROLOGIA-DIALISI			36.600	36.600	-	0%	Fondi correnti	
AV5	MOBILI E ARREDI	AV5-808	1		N. 12 SEDIE FISSE IN PLASTICA	S.O. MAZZONI	MATERO INFANTILE	PEDIATRIA			809	809	-	0%	Fondi correnti	
AV5	ALTRI BENI	AV5-809	1		BARELLA	S.O. MAZZONI	MATERO INFANTILE	PEDIATRIA		1706,78	1.900	1.707	-193	-10%	Fondi correnti	
AV5	MOBILI E ARREDI	AV5-810	1		CARRELLI PER MEDICAZIONI	S.O. MAZZONI	MATERO INFANTILE	PEDIATRIA		1503,04	1.500	1.503	3	0%	Fondi correnti	
AV5	ALTRI BENI	AV5-811	1		FORNO MICROONDE	S.O. MAZZONI	MATERO INFANTILE	PEDIATRIA			128	128	-	0%	Fondi correnti	
AV5	ALTRI BENI	AV5-813			CONDIZIONATORI	S.O. MAZZONI	VARIE	VARIE			12.000	20.509	8.509	71%	Fondi correnti	
AV5	ATTREZZATURE BIOMEDICALI	AV5-814	1		N. 4 registratori portatili per il monitoraggio dinamico della pressione arteriosa (Holter pressorio)	S.O. MAZZONI / S.O. M.SOCCORSO	MEDICO	NEFROLOGIA-DIALISI			5.978	5.978	-	0%	Fondi correnti	
AV5	MOBILI E ARREDI	AV5-815	1		LETTINO VISITA PEDIATRICO + ALTRI ARREDI	TERRITORIO	CURE TUTELARI	CURE TUTELARI			1.549	334	-1.215	-78%	Fondi correnti	
AV5	ALTRI BENI	AV5-816	1		BILANCIA CON ALTIMETRO	TERRITORIO	CURE TUTELARI	CURE TUTELARI			566	566	-	0%	Fondi correnti	
AV5	ATTREZZATURE BIOMEDICALI	AV5-817	1		ECG portatile	TERRITORIO	TERRITORIO AP	SISTEMA CURE ANZIANI			2.056	2.056	-	0%	Contributi finalizzati	AP-2013-18-L.R.25/2008 Fondi per la non autosufficienza
AV5	ALTRI BENI	AV5-818	1		FRIGORIFERO PER ALIMENTI	TERRITORIO	TERRITORIO AP	SISTEMA CURE ANZIANI/ADULTI			511	511	-	0%	Contributi finalizzati	AP-2013-18-L.R.25/2008 Fondi per la non autosufficienza
AV5	ATTREZZATURE BIOMEDICALI	AV5-819	1		Misuratore dei tempi di reazione	TERRITORIO	TERRITORIO SBT	MEDICINA LEGALE			1.049	1.049	-	0%	Contributi finalizzati	
AV5	ATTREZZATURE BIOMEDICALI	AV5-820	1		N. 2 Apparecchi per rilievo parametri visivi (Tipo VisionChart LCD CP-22	TERRITORIO	TERRITORIO SBT	MEDICINA LEGALE			5.612	5.612	-	0%	Contributi finalizzati	
AV5	MOBILI E ARREDI	AV5-821	1		tavolo acciaio+piccoli elettrodomestici	DSM AP	DSM	PSICHIATRIA TERRITORIALE			561	561	-	0%	Contributi finalizzati	DGRM 857/09 - Potenziamento salute mentale AV5
AV5	ALTRI BENI	AV5-821	1		tavolo acciaio+piccoli elettrodomestici	DSM AP	DSM	PSICHIATRIA TERRITORIALE			59	59	-	0%	Contributi finalizzati	DGRM 857/09 - Potenziamento salute mentale AV5
AV5	ALTRI BENI	AV5-821	1		tavolo acciaio+piccoli elettrodomestici	DSM AP	DSM	PSICHIATRIA TERRITORIALE			415	415	-	0%	Contributi finalizzati	DGRM 857/09 - Potenziamento salute mentale AV5
AV5	ALTRI BENI	AV5-821	1		tavolo acciaio+piccoli elettrodomestici	DSM AP	DSM	PSICHIATRIA TERRITORIALE			139	139	-	0%	Fondi correnti	DGRM 857/09 - Potenziamento salute mentale AV5
AV5	ATTREZZATURE BIOMEDICALI	AV5-822	1		Spirometro	PREVENZIONE	PREVENZIONE	SPSAL			3.379	3.379	-	0%	Contributi finalizzati	Decreto assegnazione N. 3170 del 28/12/2001 "Censimento amianto"
AV5	ATTREZZATURE BIOMEDICALI	AV5-826	1		INIETTORE	S.O. MAZZONI	SERVIZI	RADIOLOGIA			22.000	12.200	-9.800	-45%	Fondi correnti	
AV5	ATTREZZATURE BIOMEDICALI	AV5-833	1		ECOGRAFO PORTATILE	TERRITORIO	CURE TUTELARI	CURE TUTELARI			30.000	18.007	-11.993	-40%	Fondi correnti	
AV5	INTERVENTI DI MANUTENZIONE STRAORDINARIA SU IMMOBILI	AV5-836			COMPLETAMENTO OSTETRICA GINEC.	S.O. M.SOCCORSO	MATERO INFANTILE	OSTETRICA GINECOLOGIA			153.000	145.913	-7.088	-5%	Fondi correnti	

AAVV	INVESTIMENTO	N-INV. TO	PRIORITA (da 1 a 5)	Motivo dell'Investimento Nuovo Acquisto/Sostituzione/ Potenziamento/ Innovazione/Upgrading/ Integrazione rispondenza a standard di legge (specificare)	Descrizione Intervento/Investimento	Destinazione Ospedale/Territorio (Indicare in maniera specifica il nome del presidio o del dipartimento/distretto/polia mbulatorio/DSM/residenza, ecc)	Destinazione U.O. di destinazione	Nome direttore di U.O	PROGETTO	Valore complessivo dell'intervento/I investimento	Previsione e 2017	Totale 2017	Δ V.A. Totale 2017 - Previsione 2017	Δ % Totale 2017 - Previsione 2017	Copertura finanziaria	Note
AV5	INTERVENTI DI MANUTENZIONE STRAORDINARIA SU IMMOBILI	AV5-837			LAVORI somma urgenza ex depuratore osp.le AP	S.O. MAZZONI	VARIE	VARIE		25.376	68.060	42.684	168%	Fondi correnti		
AV5	AUTOMEZZI	AV5-839			FIAT PANDA	S.O. MAZZONI / S.O. M.SOCCORSO	SERVIZI	FARMACIA		8.098	8.019	79	-1%	Sperimentazioni		
AV5	AUTOMEZZI	AV5-840			FIAT PANDA	S.O. MAZZONI / S.O. M.SOCCORSO	SERVIZI	PROVEDITORATO		8.019	8.019	0	0%	Fondi correnti		
AV5	AUTOMEZZI	AV5-841			FIAT PANDA 4*4 e FIAT PUNTO	AV5	AMMINISTRATIVO	UFFICIO TECNICO		23.742	23.742	0	0%	Fondi correnti		
AV5	AUTOMEZZI	AV5-842			FIAT PUNTO	AV5	AMMINISTRATIVO	DAO		12.015	11.214	801	-7%	Fondi correnti		
AV5	AUTOMEZZI	AV5-843			FIAT PANDA E FIAT PANDA 4*4	PREVENZIONE	PREVENZIONE	SPSAL		20.546	20.547	1	0%	Contributi finalizzati		
AV5	ATTREZZATURE BIOMEDICALI	AV5-849			N. 2 ECG	S.O. MAZZONI	MEDICO	NEFROLOGIA-DIALISI		12.176	12.176	-	0%	Fondi correnti		
AV5	INTERVENTI DI MANUTENZIONE STRAORDINARIA SU IMMOBILI	AV5-850			LAVORI PER SISTEMAZIONE PIAZZALE POLIAMBULATORIO VIA ROMAGNA SAN BENEDETTO DEL TRONTO	TERRITORIO		SISTEMA CURE ADULTI		19.582	13.321	6.261	-32%	Fondi correnti		
AV5	IMPIANTI E MACCHINARI (Inclusa manutenzione straordinaria)	AV5-851			ADEGUAMENTO IMPIANTI ELETTRICI P.O. SBT	S.O. M.SOCCORSO		VARIE		46.121	53.747	7.626	17%	Fondi correnti		
AV5	ATTREZZATURE BIOMEDICALI	AV5-852			STRUMENTARIO VARIO	S.O. MAZZONI	MATERO INFANTILE	GINECOLOGIA		24.432	24.432	-	0%	Fondi correnti		
AV5	MOBILI E ARREDI	AV5-853			N. 4 CLASSIFICATORI	S.O. MAZZONI	SERVIZI	RADIOLOGIA		2.771	2.744	27	-1%	Fondi correnti		
AV5	INTERVENTI DI MANUTENZIONE STRAORDINARIA SU IMMOBILI	AV5-857			LAVORI REALIZZAZIONE NUOVO D-HOSPITAL CARDIOLOGIA C/O OSP MAZZONI	S.O. MAZZONI	EMERGENZA	CARDIOLOGIA		15.266	15.266	-	0%	Fondi correnti		
AV5	INTERVENTI DI MANUTENZIONE STRAORDINARIA SU IMMOBILI	AV5-858			LAVORI RIPRISTINO PAVIMENTI SALE OPERATORIE MAZZONI	S.O. MAZZONI	DIREZIONE MEDICA	BLOCCO OPERATORIO		30.150	30.150	-	0%	Fondi correnti		
AV5	INTERVENTI DI MANUTENZIONE STRAORDINARIA SU IMMOBILI	AV5-859			LAVORI DI ADEGUAMENTO, AMPLIAMENTO E RISTRUTTURAZIONE	S.O. MAZZONI	VARIE	VARI		179.809	11.468	168.341	-94%	Fondi correnti		
AV5	INTERVENTI DI MANUTENZIONE STRAORDINARIA SU IMMOBILI	AV5-862			LAVORI DI ADEGUAMENTO, AMPLIAMENTO E RISTRUTTURAZIONE	TERRITORIO AP	TERRITORIO	CURE ANZIANI		6.393	6.393	-	0%	Fondi correnti		
AV5	MOBILI E ARREDI	AV5-863			SEDE OPERATIVE	VARI	VARIE	VARIE		48.678	5.466	43.212	-89%	Fondi correnti		
AV5	ATTREZZATURE BIOMEDICALI	AV5-864			CENTRIFUGA X SACCHE	S.O. MAZZONI	SERVIZI	TRASFUSIONALE		35.012	35.012	-	0%	Fondi correnti		
AV5	ALTRI BENI	AV5-866			CARRELLI IN ACCIAIO PER MOVIMENTAZIONE SACCHE	S.O. MAZZONI / S.O. M.SOCCORSO	SERVIZI	TRASFUSIONALE		620	1.549	929	150%	Fondi correnti		
AV5	MOBILI E ARREDI	AV5-868			N. 16 LETTI	DSM SBT	DSM	PSICHIATRIA OSPEDALIERA		55.000	866	54.134	-98%	Fondi correnti		
AV5	MOBILI E ARREDI	AV5-869			ARREDI VARI	DSM SBT	DSM	PSICHIATRIA OSPEDALIERA		20.000	2.376	17.624	-88%	Fondi correnti		
AV5	ATTREZZATURE BIOMEDICALI	AV5-876			ELETTROCARDIOGRFO SRR	DSM AP	DSM	PSICHIATRIA TERRITORIALE		6.100	6.088	12	0%	Fondi correnti		
AV5	ATTREZZATURE BIOMEDICALI	AV5-877			TREADMILL PER SISTEMA ERGOMETRICO	S.O. MAZZONI	EMERGENZA	CARDIOLOGIA		8.967	8.967	-	0%	Fondi correnti		
AV5	INTERVENTI DI MANUTENZIONE STRAORDINARIA SU IMMOBILI	AV5-879			LAVORI URGENTI MESSA IN SICUREZZA OSPEDALE MAZZONI E RSA LUCIANI	S.O. MAZZONI / RSA LUCIANI				61.049	61.049	-	0%	Fondi correnti		
AV5	ALTRI BENI	AV5-887			9 BILANCE PESAPERSONE	S.O. MAZZONI	MEDICO	EMATOLOGIA		4.348	4.348	-	0%	Fondi correnti		
AV5	MOBILI E ARREDI	AV5-888			ARREDI VARI	TERRITORIO SBT	TERRITORIO SBT	MEDICINA LEGALE		17.500	1.787	15.713	-90%	Contributi finalizzati		
AV5	ATTREZZATURE BIOMEDICALI	AV5-889			N. 4 BILANCE SECA 285	S.O. M.SOCCORSO	MEDICO	Oncologia		6.832	5.124	1.708	-25%	Fondi correnti		
AV5	ATTREZZATURE BIOMEDICALI	AV5-891			TOURNIQUET ELETTRONICO	S.O. MAZZONI	CHIRURGICO	ORTOPEDIA		5.446	5.446	-	0%	Fondi correnti		
AV5	MOBILI E ARREDI	AV5-893			BANCONE RECEPTION	PREVENZIONE	PREVENZIONE	SISP		1.693	1.693	-	0%	Contributi finalizzati		
AV5	ATTREZZATURE BIOMEDICALI	AV5-895			DEFIBRILLATORE ECG E CARELLO	S.O. M.SOCCORSO	EMERGENZA	CARDIOLOGIA A CARATTERE RIABILITATIVO		21.191	15.104	6.087	-29%	Fondi correnti		
AV5	ATTREZZATURE BIOMEDICALI	AV5-896			N. 5 TESTALETTO	S.O. M.SOCCORSO	EMERGENZA	CARDIOLOGIA A CARATTERE RIABILITATIVO		26.851	21.310	5.541	-21%	Fondi correnti		
AV5	ATTREZZATURE BIOMEDICALI	AV5-897			N. 5 MONITOR MULTIPARAMETRICI	S.O. M.SOCCORSO	EMERGENZA	CARDIOLOGIA A CARATTERE RIABILITATIVO		46.848	12.343	34.505	-74%	Fondi correnti		
AV5	MOBILI E ARREDI	AV5-899			SEPARATORI DEGENZE	S.O. M.SOCCORSO	EMERGENZA	CARDIOLOGIA A CARATTERE RIABILITATIVO		14.000	183	13.817	-99%	Fondi correnti		
AV5	ATTREZZATURE BIOMEDICALI				NEBULIZZATORE	S.O. MAZZONI	EMERGENZA	ANESTESIA/RIANIMAZIONE		1.208	1.208	-	0%	Donazioni		
AV5	ATTREZZATURE BIOMEDICALI				N. 2 TERMOMETRI TASCABILI	TERRITORIO AP	SISP	SISP		265	265	-	0%	Fondi correnti		
AV5	ATTREZZATURE BIOMEDICALI				N. 2 SATURIMETRI DONAZIONE AIL	S.O. MAZZONI	EMATOLOGIA	EMATOLOGIA		90	90	-	0%	Donazioni		
AV5	ATTREZZATURE BIOMEDICALI				ECOGRAFO DONATO ALLA NEFROLOGIA	S.O. M.SOCCORSO	NEFROLOGIA	NEFROLOGIA-DIALISI		5.856	5.856	-	0%	Donazioni		
AV5	MOBILI E ARREDI				CUCINA GERIATRIA	S.O. M.SOCCORSO	MEDICO	GERIATRIA		3.172	3.172	-	0%	Fondi correnti		
AV5	MOBILI E ARREDI				DONAZIONE AIL	S.O. MAZZONI	EMATOLOGIA	EMATOLOGIA		4.616	4.176	440	-10%	Donazioni		
AV5	MOBILI E ARREDI				ARREDI SPSAL SBT	TERRITORIO SBT	SPSAL	SPSAL		421	421	-	0%	Sanzioni amministrative		
AV5	MOBILI E ARREDI				ARREDI GERIATRIA	S.O. M.SOCCORSO	MEDICO	GERIATRIA		12.034	12.034	-	0%	Fondi correnti		
AV5	MOBILI E ARREDI				ARREDI GERIATRIA	S.O. M.SOCCORSO	MEDICO	GERIATRIA		18.914	18.914	-	0%	Fondi correnti		
AV5	MOBILI E ARREDI				DIVISORI GERIATRIA	S.O. M.SOCCORSO	MEDICO	GERIATRIA		25.717	25.717	-	0%	Fondi correnti		
AV5	MOBILI E ARREDI				PARAVENTO	S.O. M.SOCCORSO	MEDICO	MEDICINA		1.823	1.823	-	0%	Fondi correnti		
AV5	MOBILI E ARREDI				POLTRONE	S.O. M.SOCCORSO	VARIE	VARIE		5.164	5.164	-	0%	Fondi correnti		
AV5	MOBILI E ARREDI				ARMADIO PSICHIATRIA	S.O. M.SOCCORSO	PSICHIATRIA	PSICHIATRIA		2.660	2.660	-	0%	Fondi correnti		
AV5	MOBILI E ARREDI				ARREDI VARI	S.O. M.SOCCORSO	VARIE	VARIE		1.337	1.337	-	0%	Fondi correnti		
AV5	MOBILI E ARREDI				SEDUTE GERIATRIA	S.O. M.SOCCORSO	MEDICO	GERIATRIA		1.068	1.068	-	0%	Fondi correnti		
AV5	MOBILI E ARREDI				STRUTTURE DIVISORIE + TENDE PER POLO ENDOSCOPIO	S.O. MAZZONI	MEDICO	ENDOSCOPIA		3.050	3.050	-	0%	Fondi correnti		
AV5	MOBILI E ARREDI				CONTENITORI RIPIUTI	S.O. M.SOCCORSO	VARIE	VARIE		496	496	-	0%	Fondi correnti		
AV5	MOBILI E ARREDI				SEDE	S.O. M.SOCCORSO	MEDICO	MEDICINA		994	994	-	0%	Fondi correnti		
AV5	MOBILI E ARREDI				POLTRONE	S.O. M.SOCCORSO	MEDICO	GASTROENTEROLOGIA		1.122	1.122	-	0%	Fondi correnti		
AV5	MOBILI E ARREDI				ACQUISTO POSTI LETTO PER GERIATRIA /LUNGODEGENZA	S.O. M.SOCCORSO	MEDICO	GERIATRIA		89.055	89.055	0	0%	Fondi correnti		

AAVV	INVESTIMENTO	N-INV. TO	PRIORITA (da 1 a 5)	Motivo dell'Investimento Nuovo Acquisto/Sostituzione/Potenziamento/Innovazione/Upgrading/Integrazione rispondenza a standard di legge (specificare)	Descrizione Intervento/Investimento	Destinazione Ospedale/Territorio (Indicare in maniera specifica il nome del presidio o del dipartimento/distretto/poliambulatorio/DSM/residenza, ecc)	Destinazione U.O. di destinazione	Nome direttore di U.O	PROGETTO	Valore complessivo dell'Intervento/Investimento	Previsione 2017	Totale 2017	Δ V.A. Totale 2017 - Previsione 2017	Δ % Totale 2017 - Previsione 2017	Copertura finanziaria	Note
AV5	MOBILI E ARREDI				ARREDI VARI	S.O. M.SOCCORSO	MEDICO	GERIATRIA			12.917	12.917	-	1	0%	Fondi correnti
AV5	ALTRI BENI				RILEGATRICE	S.O. MAZZONI	BLOCCO OPERATORIO	BLOCCO OPERATORIO			1.291	1.291	-		0%	Fondi correnti
AV5	ALTRI BENI				VIDEOPROIETTORE	AV5	VARIE	VARIE			1.208	1.208	-		0%	Fondi correnti
AV5	ALTRI BENI				DONAZIONE AIL	S.O. MAZZONI	EMATOLOGIA	EMATOLOGIA			2.962	2.962	-		0%	Donazioni
AV5	ALTRI BENI				Portatili per reperibili	AV5	VARIE	VARIE			35.258	35.258	-		0%	Fondi correnti
AV5	ALTRI BENI				FOTOCAMERA PREVENZIONE	PREVENZIONE SBT	PREVENZIONE	SISP			386	386	-		0%	Sanzioni amministrative
AV5	ALTRI BENI				SISTEMA ACCESSI PORTA DEL SIA SBT	S.O. M.SOCCORSO	SIA	SIA			1.562	1.562	-		0%	Fondi correnti
AV5	ALTRI BENI				PC	AV5	VARIE	VARIE			1.708	1.708	-		0%	Fondi correnti
AV5	ALTRI BENI				DONAZIONE AIL	S.O. MAZZONI	EMATOLOGIA	EMATOLOGIA			242	242	-		0%	Donazioni
AV5	ALTRI BENI				CARRELLO PORTA ATTREZZI	S.O. MAZZONI	BLOCCO OPERATORIO	BLOCCO OPERATORIO			2.654	2.654	-		0%	Donazioni
AV5	ALTRI BENI				ASTE FLEBO	S.O. MAZZONI	VARIE	VARIE			303	303	-		0%	Fondi correnti
AV5	ALTRI BENI				IGROMETRO X ACCELERATORE LINEARE CON IMRT + SISTEMI DI INFORMATION TECHNOLOGY	S.O. MAZZONI	SERVIZI	RADIOTERAPIA			4.051	4.051	-		0%	Fondi correnti
AV5	ALTRI BENI				GRUPPO CONTINUITA'	S.O. MAZZONI	SIT	SIT			2.379	2.379	-		0%	Fondi correnti
AV5	ALTRI BENI				ATTREZZATURE PREVENZIONE	TERRITORIO AP	SISP	SISP			282	282	-		0%	Fondi correnti
AV5	ALTRI BENI				DONAZIONE AIL	S.O. MAZZONI	MEDICO	EMATOLOGIA			162	162	-		0%	Donazioni
AV5	SOFTWARE E LICENZE	AV5-685			SOFTWARE GESTIONE PLANET INSIDE e SOFTWARE GESTIONE TREXONLINE CP	S.O. MAZZONI	PERSONALE	PERSONALE			7.198	7.198	-		0%	Fondi correnti
AV5	INTERVENTI DI MANUTENZIONE STRAORDINARIA SU IMMOBILI	AV5-851			LAVORI OSPEDALE SAN BENEDETTO DEL TRONTO	S.O. M.SOCCORSO					20.254	22.450	2.196	11%	Fondi correnti	
AV5	INTERVENTI DI MANUTENZIONE STRAORDINARIA SU IMMOBILI				LAVORI OSPEDALE SAN BENEDETTO DEL TRONTO	S.O. M.SOCCORSO					31.158	31.158	0	0%	Fondi correnti	
AV5	INTERVENTI DI MANUTENZIONE STRAORDINARIA SU IMMOBILI				LAVORI OSPEDALE E ACQUISTO CANCELLO	S.O. MAZZONI					10.638	10.638	-		0%	Fondi correnti
AV5	IMPIANTI E MACCHINARI (Inclusa manutenzione straordinaria)				IMPIANTI VARI OSPEDALE SAN BENEDETTO DEL TRONTO	S.O. M.SOCCORSO					98.965	98.965	0	0%	Fondi correnti	
AV5	MOBILI E ARREDI				BANCONC CAD	S.O. M.SOCCORSO	MEDICO	DIABETOLOGIA			1.211	1.211	-	0	0%	Fondi correnti
AV5	ATTREZZATURE BIOMEDICALI				SOLLEVATORE DONATO DA PRIVATO	S.O. M.SOCCORSO	TERRITORIO SBT	RSA MONTEFIORE			2.500	2.500	-		0%	Donazioni
AV5	ATTREZZATURE BIOMEDICALI				ECG DONATO SC FORNITURE OSPEDALIERE	S.O. M.SOCCORSO	CHIRURGICO	ORTOPEDIA			1.738	1.738	-		0%	Donazioni
AV5	ATTREZZATURE BIOMEDICALI				MODULI EEG	S.O. M.SOCCORSO	MEDICO	NEUROLOGIA			2.928	2.928	-		0%	Fondi correnti
AV5	ALTRI BENI				IRRIGATORE CALORICO (EX MULETTO)	S.O. MAZZONI	CHIRURGICO	OTORINO			4.392	4.392	-		0%	Fondi correnti
AV5	ATTREZZATURE BIOMEDICALI				FASCIATOIO	S.O. MAZZONI	SERVIZI	RADIOLOGIA			384	384	-		0%	Fondi correnti
AV5	ALTRI BENI				CYCLETTE DONATA ASS. PER LA TUTELA DEL DIABETICO	S.O. M.SOCCORSO					350	350	-		0%	Donazioni
AV5	MOBILI E ARREDI				LETTINO	S.O. M.SOCCORSO	TERRITORIO SBT	LUMEE			395	395	-		0%	Fondi correnti
AV5	MOBILI E ARREDI	AV5-070			ARREDI RISONANZA	S.O. MAZZONI	SERVIZI	RADIOTERAPIA			6.771	6.771	-		0%	Fondi correnti
AV5	IMPIANTI E MACCHINARI (Inclusa manutenzione straordinaria)				CAPITALIZZAZIONE REINGENERIZZAZIONE OBBLIGATORIA SOL	AV5					28.823	28.823	-		0%	Fondi correnti
AV5	IMPIANTI E MACCHINARI (Inclusa manutenzione straordinaria)				IMPIANTO GAS MEDICALI	S.O. M.SOCCORSO		AMB. NEUROFISIOPATOLOGIA			4.437	4.437	-		0%	Fondi correnti
AV5	IMPIANTI E MACCHINARI (Inclusa manutenzione straordinaria)				SOSTITUZIONE ASCENSORE	S.O. M.SOCCORSO					17.385	17.385	-		0%	Fondi correnti
AV5	ALTRI BENI				N. 14 ACCESSORI COMPUTER HARD DISK ESTERNO	TERRITORIO AP	SISP				1.260	1.260	-		0%	Sanzioni amministrative
AV5	ALTRI BENI				TELEVISORE DONATO DITTA ASCANI	S.O. M.SOCCORSO					500	500	-		0%	Donazioni

AAVV	INVESTIMENTO	N-INV. TO	PRIORITA (da 1 a 5)	Motivo dell'Investimento Nuovo Acquisto/Sostituzione/Potenziamento/Innovazione/Upgrading/Integrazione rispondenza a standard di legge (specificare)	Descrizione Intervento/Investimento	Destinazione Ospedale/Territorio (Indicare in maniera specifica il nome del presidio o del dipartimento/distretto/poliambulatorio/DSM/residenza, ecc)	Destinazione U.O. di destinazione	Nome direttore di U.O.	PROGETTO	Valore complessivo dell'intervento/Investimento	Previsione 2017	Totale 2017	Δ V.A. Totale 2017 - Previsione 2017	Δ % Totale 2017 - Previsione 2017	Copertura finanziaria	Note
AV5	INTERVENTI DI MANUTENZIONE STRAORDINARIA SU IMMOBILI				LAVORI NUOVA RISONANZA AP	S.O. MAZZONI					120.766	120.766	-	0%	Fondi correnti	
AV5	INTERVENTI DI MANUTENZIONE STRAORDINARIA SU IMMOBILI				LAVORI RINFORZO RISONANZA SBT (STORNO MANUTENZIONE)	S.O. M.SOCCORSO					13.799	13.799	-	0%	Fondi correnti	
AV5	INTERVENTI DI MANUTENZIONE STRAORDINARIA SU IMMOBILI				PANNELLI SCORREVOLI SALA CONVEGNI SBT (STORNO MANUTENZIONE)	S.O. M.SOCCORSO					4.636	4.636	-	0%	Fondi correnti	
AV5	INTERVENTI DI MANUTENZIONE STRAORDINARIA SU IMMOBILI				CENTRALE ELETTRICA SBT	S.O. M.SOCCORSO					78.468	78.468	-	0%	Fondi correnti	
AV5	INTERVENTI DI MANUTENZIONE STRAORDINARIA SU IMMOBILI				LAVORI ANTINCENDIO SBT	S.O. M.SOCCORSO					18.177	18.177	-	0%	Fondi correnti	
AV5	INTERVENTI DI MANUTENZIONE STRAORDINARIA SU IMMOBILI				LAVORI ELETTRICI OSTETRICIA SBT	S.O. M.SOCCORSO					20.354	20.354	-	0%	Fondi correnti	
AV5	INTERVENTI DI MANUTENZIONE STRAORDINARIA SU IMMOBILI				BATTIBARELLE / PARACOLPI PEDIATRIA / GINECOLOGIA SBT	S.O. M.SOCCORSO					7.600	7.600	-	0%	Fondi correnti	
AV5	INTERVENTI DI MANUTENZIONE STRAORDINARIA SU IMMOBILI				ANTINCENDIO PALAZZINA A SBT	S.O. M.SOCCORSO					8.235	8.235	-	0%	Fondi correnti	
AV5	INTERVENTI DI MANUTENZIONE STRAORDINARIA SU IMMOBILI				FOGNATURE SBT	S.O. M.SOCCORSO					21.830	21.830	-	0%	Fondi correnti	
AV5	INTERVENTI DI MANUTENZIONE STRAORDINARIA SU IMMOBILI				LINEA GAS COGENERATORE SBT	S.O. M.SOCCORSO					6.199	6.199	-	0%	Fondi correnti	
AV5	INTERVENTI DI MANUTENZIONE STRAORDINARIA SU IMMOBILI				ALZABANDIERA SBT	S.O. M.SOCCORSO					9.895	9.895	-	0%	Fondi correnti	
AV5	INTERVENTI DI MANUTENZIONE STRAORDINARIA SU IMMOBILI				LAVORI ELETTRICI POLIAMBULATORIO VIA ROMAGNA SBT	S.O. M.SOCCORSO					10.004	10.004	-	0%	Fondi correnti	
AV5	INTERVENTI DI MANUTENZIONE STRAORDINARIA SU IMMOBILI				CANCELLO POLIAMBULATORIO SBT	S.O. M.SOCCORSO					3.843	3.843	-	0%	Fondi correnti	
AV5	IMPIANTI E MACCHINARI (Inclusa manutenzione straordinaria)				GIROCONTO REING. FACOLTATIVA SOL PER IMPIANTO DISTRIBUZIONE GAS MEDICALI PEDIATRIA SBT	S.O. M.SOCCORSO					29.712	29.712	-	0%	Fondi correnti	
AV5	IMMOBILIZZAZIONI IN CORSO E ACCONTI				CAPITALIZZAZIONE REING. OBBLIGATORIA DITTA SOL ANNO 2017 (LAVORI NON CONCLUSI - STORNO DA COSTO)	S.O. MAZZONI					62.232	62.232	-	0%	Fondi correnti	
AV5	MIGLIORIE SU BENI DI TERZI				IMPIANTO COMPOSTO DA N. 3 POMPE DI CALORE C/O IMMOBILE LOCATO SEDE DDP SBT	S.O. M.SOCCORSO					18.573	18.573	-	0%	Fondi correnti	
AV5	MIGLIORIE SU BENI DI TERZI				IMPIANTO COMPOSTO DA N. 3 POMPE DI CALORE C/O IMMOBILE LOCATO SEDE DDP SBT	S.O. M.SOCCORSO					22.248	22.248	-	0%	Contributi finalizzati	
DIREZ	SOFTWARE E LICENZE				LICENZE MICROSOFT E.A. VIDEOCONFERENZA E CRM	ASUR					48.616	48615,78	-	0%	Fondi correnti	
DIREZ	SOFTWARE E LICENZE				LICENZE MICROSOFT ENTERPRISE AGREEMENT 3	ASUR					110.232	110231,88	-	0%	Fondi correnti	
DIREZ	SOFTWARE E LICENZE				DSS CRUSCOTTO DIREZIONALE	ASUR					47.456	47456,3	-	0%	Fondi correnti	
DIREZ	SOFTWARE E LICENZE				LICENZE ANTISPAM E ANTIVIRUS.	ASUR					54.005	54005,34	-	0%	Fondi correnti	
DIREZ	SOFTWARE E LICENZE				KIT ARUBAKEY CNS - KIT ARUBAKEY CNS - SMART CARD PLUG	ASUR					8.052	8052	-	0%	Fondi correnti	
DIREZ	SOFTWARE E LICENZE				Diritti di brevetto e diritti di utilizzazione delle opere di ingegno - altro	ASUR					13054	13054	-	0%	Fondi correnti	
DIREZ	SOFTWARE E LICENZE				Diritti di brevetto e diritti di utilizzazione delle opere di ingegno - altro 118	ASUR					6100	6100	-	0%	Fondi correnti	
DIREZ	IMMOBILIZZAZIONI IN CORSO E ACCONTI				LAVORI DI MANUTENZIONE DEI LOCALI SITI IN VIA DON GIOIA 2 ANCONA - LAVORI EDILI PIANI 3° - 4°	ASUR					184965,81	184965,81	-	0%	Fondi correnti	
DIREZ	IMMOBILIZZAZIONI IN CORSO E ACCONTI				PROGETTAZIONE ESECUTIVA E DIREZIONE LAVORI DI MANUTENZIONE PER L'ADEGUAMENTO A NORMA DELL'IMPIANTO ELETTRICO E DI TRASMISSIONE DATI NONCHÉ PICCOLI LAVORI DI MANUTENZIONE EDILI DEI LOC	ASUR					32337,53	32337,53	-	0%	Fondi correnti	
DIREZ	MIGLIORIE SU BENI DI TERZI				PN generata da doc FAT-2017-57007. Numero: 023/2017/D. Data: 18/04/2017 - ACCORDO QUADRO BIENNALE LAVORAZIONE SU IMPIANTI ELETTRICI E TRASMISSIONE DATI REALIZZATI PRESSO LA SEDE ASUR CENTRALE DI VIA OBERDAN ANCONA	ASUR					1.702,80	1.702,80	-	0%	Fondi correnti	
DIREZ	MIGLIORIE SU BENI DI TERZI				MANUTENZIONE STRAORDINARIA E ADEGUAMENTO A NORME ANTINCENDIO DELLA NUOVA SEDE ASUR VIA OBERDAN 2 INCENTIVI ART. 93 D.LGS. 163/2006 DET. 645/DG 2016	ASUR					7.535,81	7.535,81	-	0%	Fondi correnti	
DIREZ	IMMOBILI E ARREDI				Fornitura e posa in opera segnaletica	ASUR					5.920,66	5.920,66	-	0%	Fondi correnti	

AAVV	INVESTIMENTO	N-INV. TO	PRIORITA (da 1 a 5)	Motivo dell'Investimento Nuovo Acquisto/Sostituzione/ Potenziamento/ Innovazione/Upgrading/ Integrazione rispondenza a standard di legge (specificare)	Descrizione Intervento/Investimento	Destinazione Ospedale/Territorio (indicare in maniera specifica il nome del presidio o del dipartimento/distretto/polia mbulatorio/DSM/residenza, ecc)	Destinazione U.O. di destinazione	Nome direttore di U.O	PROGETTO	Valore complessivo dell'Intervento/I nvestimento	Previsione e 2017	Totale 2017	Δ V.A. Totale 2017 - Previsione 2017	Δ % Totale 2017 - Previsione 2017	Copertura finanziaria	Note
DIREZ	MOBILI E ARREDI				MOBILI UFFICIO	ASUR					#####	101.774,96	-	0%	Fondi correnti	
DIREZ	ALTRI BENI				Pixel Touch screen Nero e Argento- Canon PIXMA IP11Dw	ASUR					9.351,30	9.351,30	-	0%	Fondi correnti	
DIREZ	ALTRI BENI				R2 NAS Armadio (2U) Collegamento ethernet LAN Nero- WESTERN DIGITAL HDD 3TB RED 3,5 SATAIII 6GB/5 64MB INTELPOWER E Hewlett Packard Enterprise KVM Console USB Interface Adapter	ASUR					9.591,64	9.591,64	-	0%	Fondi correnti	
DIREZ	ALTRI BENI				LAN 5	ASUR					4.966,25	4.966,25	-	0%	Fondi correnti	
DIREZ	ALTRI BENI				POSTAZIONI DI LAVORO (Personal Computer e Monitor)	ASUR					18.153,60	18.153,60	-	0%	Fondi correnti	
DIREZ	ALTRI BENI				ACQUISTO MATERIALE VARIO PER AMPLIAMENTO RETE DATI -	ASUR					10.835,47	10.835,47	-	0%	Fondi correnti	

Tabella 5.4 b

DETTAGLIO CONSULENZE E CONVENZIONI SANITARIE E NON SANITARIE

CONTO 0505050101 ACQUISTO DI PRESTAZIONI DI ASSISTENZA INTEGRATIVA	2.536	2.536	2.170	-	366,20	-	366,20
--	-------	-------	-------	---	--------	---	--------

AV	Zona Territoriale	Oggetto	Forma giuridica (prestazioni occasionali, co.co.pro, consulenze vere e proprie, ecc...)	Soggetto	Bilancio esercizio 2016	Previsione 2017	bilancio 2017	Variazione Bilancio 2017 - Bilancio esercizio 2016	Scostamento Bilancio 2017 - Bilancio Previsione 2017
AV2	ZT04	Corso Orientamento	convenzione	Storani Emanuela	2.536	2.536	2.170	-366	-366

Tabella 5.4 b

DETTAGLIO CONSULENZE E CONVENZIONI SANITARIE E NON SANITARIE

CONTO 0505120101 ACQUISTI DI ALTRE PRESTAZIONI SANITARIE

2.529.546	2.470.266	2.549.298	20.896	79.032
-----------	-----------	-----------	--------	--------

AV	Zona Territoriale	Oggetto	Forma giuridica (prestazioni occasionali, co.co.pro, consulenze vere e proprie, ecc...)	Soggetto	Bilancio esercizio 2016	Bilancio Previsione 2017	Bilancio Consuntivo 2017	Variazione Bilancio 2017 - Bilancio esercizio 2016	Scostamento Bilancio 2017 - Bilancio Previsione 2017
AV1	ZT03	ASS. ONCOLOGICA DOMIC.	PRESTAZIONI	Associazione Volontariato ADAMO	38.489	29.213	28.546	- 9.943	- 667
AV1	ZT01	ASS. ONCOLOGICA DOMIC.	PRESTAZIONI	FONDAZIONE ANT	92.762	92.762	90.208	- 2.555	- 2.554
AV1	ZT02	ASS. ONCOLOGICA DOMIC.	PRESTAZIONI	FONDAZIONE ANT	9.851	9.851	8.577	- 1.274	- 1.274
AV1	ZT03	ASS. ONCOLOGICA DOMIC.	PRESTAZIONI	FONDAZIONE ANT	-	-	5.915	5.915	5.915
AV1	ZT01	ASS. ONCOLOGICA DOMIC.	PRESTAZIONI	IST. OCOL. ANTONIELLO (iopra)	27.802	27.802	27.316	- 486	- 486
AV1	ZT03	controllo cucine HACCP		ISTITUTO ZOOPROF. SPER. UMBRIA-MARCHE**	4.691	5.061	5.061	370	-
AV1	ZT03	sopraluogo per accreditamento RSA Mondolfo	PRESTAZIONI SANITARIE	AGENZIA REGIONALE SANITARIA - REGIONE MARCHE	1.622	-	-	1.622	-
AV1	ZT02	Prest. Veterinarie (brucellosi bovina & anemia degli equidi)		ISTITUTO ZOOPROF. SPER. UMBRIA-MARCHE**	21.062	21.062	22.393	1.331	1.331
AV1	ZT01	ricoveri in hospice		AZIENDA USL DI BOLOGNA	8.718	8.718	7.522	- 1.196	- 1.196
AV1		SERVIZIO TELESOCORSO	PRESTAZIONI	A.V.E.P. / ASS. ESTER PASOTTI	9.654	9.654	6.874	- 2.780	- 2.780
AV1	ZT01	veterinari	PRESTAZIONI SANITARIE	AMB.VET.ASS. FARINA-CECCOLINI-GAMBINI	260	260	240	- 20	20
AV1	ZT01	veterinari	PRESTAZIONI SANITARIE	AMB.VET.ASS. CANGIOTTI-CECCHINI-GOMIERO-ONDEDEI	4.085	3.831	3.459	- 626	372
AV1	ZT01	veterinari	PRESTAZIONI SANITARIE	AMB.VET.S.MICHELE GABBANINI-BECHELLI	1.760	1.928	1.660	- 100	268
AV1	ZT01	veterinari	PRESTAZIONI SANITARIE	AMBUL.VETER.ASSOC. RAMAIOLI - GABBANINI - FAVARETTO	20.020	11.567	17.408	- 2.612	5.841
AV1	ZT01	veterinari	PRESTAZIONI SANITARIE	AMBULAT. VETERINARIO DOTT. VIVIANI M. E DOTT. CIANDRINI F.	2.420	857	1.100	- 1.320	243
AV1	ZT01	veterinari	PRESTAZIONI SANITARIE	AMBULAT.VETER.ASSOC. DOTT. FAMA' E LAGHI	3.148	4.853	3.260	112	1.593
AV1	ZT03	veterinari	PRESTAZIONI SANITARIE	AMBULATORIO VETERINARIO ASS.TO D.RI LAUNARO S. - COCCI G.	784	2.579	1.504	720	1.075
AV1	ZT01	veterinari	PRESTAZIONI SANITARIE	AMBULATORIO VETERINARIO ASS.TO DOTT.SSA FELICI TILDE-DOTT.SSA PANZIERI FEDERICA	622	1.344	1.232	610	112
AV1	ZT01	veterinari	PRESTAZIONI SANITARIE	AMBULATORIO VETERINARIO ASSOCIATO D.SSA GALEAZZI DOTT. BRACCI	535	535	224	311	311
AV1	ZT03	veterinari	PRESTAZIONI SANITARIE	AMBULATORIO VETERINARIO ASSOCIATO SAVELLI GIACOBBI MARZOLI	921	921	1.358	437	437
AV1	ZT01	veterinari	PRESTAZIONI SANITARIE	ANDREANI RAFFAELLA	149	149	75	- 74	74
AV1		veterinari	PRESTAZIONI SANITARIE	BERNACCHIA STEFANO	3.491	885	809	- 2.682	76
AV1		veterinari	PRESTAZIONI SANITARIE	CASTELLANI FABRIZIO				-	-

AV	Zona Territoriale	Oggetto	Forma giuridica (prestazioni occasionali, co.co.pro, consulenze vere e proprie, ecc...)	Soggetto	Bilancio esercizio 2016	Bilancio Previsione 2017	Bilancio Consuntivo 2017	Variazione Bilancio 2017 - Bilancio esercizio 2016	Scostamento Bilancio 2017 - Bilancio Previsione 2017
AV1	ZT01	veterinari	PRESTAZIONI SANITARIE	CLINICA VETER.- DR.TORRESIN LUCIO E DR.SISA RENATA	2.569	2.095	2.193	376	98
AV1	ZT3	veterinari	PRESTAZIONI SANITARIE	CLINICA VETERINARIA SANTA TERESA DOTT.SSA FATTORI-DOTT.GASPARINI	7.927	2.339	7.119	808	4.780
AV1	ZT01	veterinari	PRESTAZIONI SANITARIE	GAUDENZI GIOVANNI	2.310	2.112	2.277	33	165
AV1	ZT01	veterinari	PRESTAZIONI SANITARIE	MANFRONI GIANFRANCO	1.835	4.125	4.859	3.024	734
AV1	ZT01	veterinari	PRESTAZIONI SANITARIE	NOTARI DONATELLA	2.731	2.731	1.108	1.623	1.623
AV1	ZT01	veterinari	PRESTAZIONI SANITARIE	NUNZIATINI NICOLO' M.G.	610	610		610	610
AV1	ZT03	veterinari	PRESTAZIONI SANITARIE	OSPEDALE VETERINARIO FANUM FORTUNAE	-	29.089	1.032	1.032	28.057
AV1		veterinari	PRESTAZIONI SANITARIE	PASQUINELLI FABRIZIO			510	510	510
AV1		veterinari	PRESTAZIONI SANITARIE	RAMAIOLI MARIO	3.827	981	1.486	2.341	505
AV1	ZT02	veterinari	PRESTAZIONI SANITARIE	AMBUL.VETER.ASSOC. RAMAIOLI - GABBANINI - FAVARETTO				-	-
AV1	ZT01	veterinari	PRESTAZIONI SANITARIE	RENZI RAIMONDO	660	660	784	124	124
AV1		veterinari	PRESTAZIONI SANITARIE	ROSCINI ANNA MARIA				-	-
AV1	ZT02	veterinari	PRESTAZIONI SANITARIE	RUSCIADELLI MARGHERITA	959	3.080	2.644	1.685	436
AV1	ZT02	veterinari	PRESTAZIONI SANITARIE	SARACINO DAVIDE				-	-
AV1	ZT02	veterinari	PRESTAZIONI SANITARIE	SCARAMUCCI MAURO	51	51		51	51
AV1		veterinari	PRESTAZIONI SANITARIE	AMBULAT VETER ASSOC LA FONTE NUNZIATINI N.M. G. GAGLIOTTI C.	485	1.064	1.020	535	44
AV1	ZT02	veterinari	PRESTAZIONI SANITARIE	URBINATI LUCA	149	149		149	149
AV1	ZT01	veterinari	PRESTAZIONI SANITARIE	VAGNINI VIRNA	957	356	577	380	221
	ZT02	veterinari	PRESTAZIONI SANITARIE	TONELLI MIRKO	-	846	1.095	1.095	249
AV1	ZT03	ASS. ONCOLOGICA DOMIC.	PRESTAZIONI	ASSOCIAZIONE DI SOLIDARIETA' PERGOLESE VERSO I COLPITI DA CANCRO ASPECC-ONLUS	-	5.211	8.345	8.345	3.134
AV1		veterinari	PRESTAZIONI SANITARIE	AMBROSINI ENRICO	-	548	548	548	-
AV1		veterinari	PRESTAZIONI SANITARIE	AMBULATORIO VETERINARIO ASSOC. DI BIGELLI E BASTIANONI	-	538	448	448	90
AV1		veterinari	PRESTAZIONI SANITARIE	ANTONINI ANTONIO	-	1.543	1.543	1.543	0
AV1		veterinari	PRESTAZIONI SANITARIE	CLINICA VETERINARIA ROVERESCA (dal 04/09/2017)	-	875	875	875	-
AV1		veterinari	PRESTAZIONI SANITARIE	COPPARONI CECILIA	-	158	145	145	13
AV1		veterinari	PRESTAZIONI SANITARIE	SORO FRANCESCO	-	105	87	87	18
AV1		veterinari	PRESTAZIONI SANITARIE	STUDIO VETERINARIO FALCONI E FABBRI	-	300	250	250	50
AV1		veterinari	PRESTAZIONI SANITARIE	PIERAGOSTINI PEPPINO	-		1.437	1.437	1.437
AV1		veterinari	PRESTAZIONI SANITARIE	ROSSINI CHIARA	-		585	585	585
AV1		RIMB. PRESTAZ.SANIT A STRANIERI EXTRA-COMUN. CONVENZIONATI CON IL SSN (ONERE 7)	PRESTAZIONI SANITARIE	AZIENDA OSPEDALIERA OSPEDALI RIUNITI MARCHE NORD	374.498	375.642	471.226	96.728	95.584
AV1		PRESTAZIONI DI NEUROPSICHIATRIA INFANTILE AORM	PRESTAZIONI SANITARIE	AZIENDA OSPEDALIERA OSPEDALI RIUNITI MARCHE NORD	117.015	117.015	110.216	6.798	6.798

AV	Zona Territoriale	Oggetto	Forma giuridica (prestazioni occasionali, co.co.pro, consulenze vere e proprie, ecc...)	Soggetto	Bilancio esercizio 2016	Bilancio Previsione 2017	Bilancio Consuntivo 2017	Variazione Bilancio 2017 - Bilancio esercizio 2016	Scostamento Bilancio 2017 - Bilancio Previsione 2017
AV2	ZT05	prestazioni chirurgiche veterinarie	prestazione occasionale	BARIGELLI GUIDO	1.240	1.240		-1.240	1.240
AV2	ZT05		prestazione occasionale	CLINICA VETERINARIA CAROTTI GIARDINIERI FRANCELLA	5.370	5.370		-5.370	5.370
AV2	ZT07			UNIVERSITA' DEGLI STUDI DI MACERATA			4.412,30	4.412	4.412
AV2	ZT06			COLOMBO STEFANO			342,00	342	342
AV2	ZT07			AZIENDA UNITA' SANITARIA LOCALE TOSCANA SUD- EST			278,78	279	279
AV2	ZT07			AZIENDA SANITARIA LOCALE BRINDISI			54,00	54	54
AV2	AV2			UNIVERSITA' DEGLI STUDI DI MACERATA	8.680,00	7.134		-8.680	7.134
AV2	ZT05			ISTITUTO ZOOPROFILATTICO UMBRIA MARCHE	4.528,22	1.726	1.294,42	-3.234	431
AV2	ZT07	VISITA FISCALE DOM	prestazione occasionale	AZIENDA SANITARIA LOCALE BR	137	137		-137	137
AV2	DIREZIONE ASUR	PROGETTO: UNITA' MOBILE MULTI-TARGET			17.932			-17.932	-
AV2	DIREZIONE ASUR	PROGETTO: UNITA' MOBILE MULTI-TARGET			7.816			-7.816	-
AV2		SISP URBANIA		Analisi acque Dialisi	1143,63		-	0	-
AV3	AV3	Acquisti di altre prestazioni sanitarie	convenzione	ISTITUTO ZOOPROFILATTICO SPERIMENTALE UMBRIA E MARCHE	46.165,48	53.544,33	49.011,22	2.845,74	4.533,11
AV3	ZT08	Prestazioni veterinarie	rapporto libero professionale	Ambulatorio Veterinario S.Marone	5.744,20	2.788,12	2.788,12	-2.956,08	-
AV3	ZT08	Prestazioni veterinarie	rapporto libero professionale	Ambulat.vet.ass.to S.Anna di Battistelli K. & Pinciaroli O.	2.478,93	1.445,19	611,76	-1.867,17	833,43
AV3	ZT08	Prestazioni veterinarie	rapporto libero professionale	Chemi Luciano	1.210,01		1.341,69	131,68	1.341,69
AV3	ZT08	Prestazioni veterinarie	rapporto libero professionale	Civolani Elisabetta	1.150,12		851,60	-298,52	851,60
AV3	ZT08	Prestazioni veterinarie	rapporto libero professionale	Crotti Gualtiero	3.175,22	5.968,91	4.268,59	1.093,37	1.700,32
AV3	ZT08	Prestazioni veterinarie	rapporto libero professionale	Ferlik Marco	1.081,55	1.995,77	1.056,95	-24,60	938,82
AV3	ZT08	Prestazioni veterinarie	rapporto libero professionale	Marata Andrea	737,42	2.250,31	2.250,31	1.512,89	-
AV3	ZT08	Prestazioni veterinarie	rapporto libero professionale	Mariani Massimo	1.528,74	630,00	961,90	-566,84	331,90
AV3	ZT08	Prestazioni veterinarie	rapporto libero professionale	Nuti Elisabetta	920,71	1.148,47	1.148,47	227,76	-
AV3	ZT08	Prestazioni veterinarie	rapporto libero professionale	Pecorari Anna	4.375,97	4.148,68	4.526,61	150,64	377,93
AV3	ZT08	Prestazioni veterinarie	rapporto libero professionale	Poeta Francesco		1.514,57		-	1.514,57
AV3	ZT08	Prestazioni veterinarie	rapporto libero professionale	Reinini Paola	2.199,53			-2.199,53	-
AV3	ZT08	Acquisti di altre prestazioni sanitarie	convenzione	MICCINI MARINO	5.992,56			-5.992,56	-
AV3	ZT09	Animazione pazienti ex crass	convenzione	Il faro Soc.Coop Sociale	10.219,20	9.291,90	9.102,50	-1.116,70	189,40
AV3	ZT09	Assistenza pazienti ex crass Casa protetta di Corridonia	consulenza	Marche Assistenza Onlus	1.512,01	3.799,58	5.106,73	3.594,72	1.307,15
AV3	ZT09	Convenzione IRCR Macerata Def. AV3 978 del 7.9.15 dal 1.9.2015	convenzione	IRCR Macerata	39.000,00	39.000,00	39.000,00	-	-
AV3	ZT09	Determinazione gastromatografica	convenzione	S C A M DI GABRIELLI M.& BATTISTA S. SNC	762,50			-762,50	-
AV3	ZT10	Prestazioni veterinarie	convenzione	Università degli studi di Camerino	9.898,31	12.129,94	20.430,21	10.531,90	8.300,27
AV3	ZT10	Progetto di interesse regionale "Tempo alle famiglie" Def. AV3 757 del 30.6.15	convenzione	A.F.A.M. Associazione Familiari Alzheimer Macerata	1.600,00	4.163,43		-1.600,00	4.163,43
AV3	ZT10	PRESTAZIONI CASA CIRCONDARIALE	consulenza	CIUCHI CHIARA	13.800,00			-13.800,00	-

AV	Zona Territoriale	Oggetto	Forma giuridica (prestazioni occasionali, co.co.pro, consulenze vere e proprie, ecc...)	Soggetto	Bilancio esercizio 2016	Bilancio Previsione 2017	Bilancio Consuntivo 2017	Variazione Bilancio 2017 - Bilancio esercizio 2016	Scostamento Bilancio 2017 - Bilancio Previsione 2017
AV3	ZT10	PRESTAZIONI CASA CIRCONDARIALE	consulenza	TOSCANO ALESSANDRO	1.265,00			- 1.265,00	-
AV4	ZT11	Prestazioni Veterinarie		Ist.Zooprof. Umbria-Marche	13.645	11.770	12.019	- 1.626	249
AV4	ZT11	Ass.Bambini svantaggiati		L'Isola che non c'è	156.313	248.866	250.225	- 93.912	1.359
AV4	ZT11	Ospedalizz.Domiciliare		Vivisol	255.832	173.121	173.128	- 82.704	7
AV4	ZT11	Ospedalizz.Domiciliare		Vitalaire	114.876	71.925	71.963	- 42.913	38
AV4	ZT11	Ospedalizz.Domiciliare		MEDICASA ITALIA SPA	95.977			- 95.977	-
AV4	ZT11	Prestazioni Veterinarie sterilizzazione cani e gatti		Veterinari diversi	27.578	29.607	30.409	- 2.831	802
AV4	ZT11	prestazioni varie		ARPAM	3.477	1.409	1.409	- 2.068	-
AV4	ZT11	controlli HCCP		Chemicontrol	5.067	4.168	4.330	- 738	162
AV4	ZT11	progetto Alzheimer		AFMA ASSOCIAZIONE FAMILIARI MALATI ALZHEIMER	10.000			- 10.000	-
AV4	ZT11	ASSISTENZA PSICOLOGICA CARCERE		BRUNI ALESSANDRINO	18.288	18.264	16.543	- 1.745	1.721
AV4	ZT11	prestazioni residenziali riabilitative a disabili psichici		coos marche e nuova ricerca		72.946	38.801	- 38.801	34.145
AV4	ZT11	Prestazioni sanitarie su assistiti		Solaria	96.844	96.579	96.579	- 265	-
AV4	ZT11	Progetto dipartimento dipendenze patologiche		La Speranza-L'Arcobaleno	20.715	10.554	12.974	- 7.742	2.420
AV4	ZT11	PROGETTO "FAMIGLIA COME RISORSA"		I.R.S. L'AURORA SOCIETA' COOPERATIVA SOCIALE		6.863	9.805	- 9.805	2.941
AV4	ZT11	Progetto dipartimento dipendenze patologiche		comune di Fermo		31.285	33.957	- 33.957	2.672
AV4	ZT11	PIANO DDP DECRETO 107 Determina DAV4 n.918/2016.		FONDAZIONE EN.A.I.P. S. ZAVATTA		7.873	7.873	- 7.873	-
AV4	ZT11	DSM DICEMBRE 2017 SERVIZIO RIABILITAZIONE PSICHIATRICA		NUOVA RICERCA AGENZIA RES COOP. ARL - SOCIETA' COOPERATIVA SOCIALE ONLUS			31.358	- 31.358	31.358
AV5	ZT12	PRESTAZIONE OCCASIONALE		AZIENDA SANITARIA REGIONE MOLISE	33			- 33	-
AV5	ZT13	PRESTAZIONE OCCASIONALE	prestazioni occasionali	AZIENDA USL DELLA ROMAGNA	175	175	104	- 71	71
AV5	ZT13	Prestazioni non occasionali	Prestazioni non occasionali	A.I.E.D. ASCOLI PICENO	85.927	86.136	86.136	- 209	-
AV5	ZT13	CONVENZIONE TRA ENTI	Convenzione	IOM ASCOLI PICENO ONLUS	11.000	11.000	13695	- 2.695	2.695
AV5	ZT13	Prestazioni non occasionali	Prestazioni non occasionali	ISTITUTO ZOOPROFILATTICO SPERIMENTALE UMBRIA E MARCHE	15.323	12.227	14.832	- 491	2.605
AV5	ZT13	PRESTAZIONI SPECIALISTICHE DNA		AZIENDA POLICLINICO UMBERTO I°		1.265	1.265	- 1.265	-
AV5	ZT13	PRESTAZIONE OCCASIONALE		FONDAZIONE IRCCS ISTITUTO NAZIONALE DEI TUMORI	721	721		- 721	721
AV5	ZT13	PRESTAZIONE OCCASIONALE		AZIENDA ULSS N. 4 "ALTO VICENTINO"	121	121		- 121	121
AV5	ZT13	PRESTAZIONE OCCASIONALE		FONDAZIONE IRCCS ISTITUTO NEUROLOGICO CARLO BESTA	300	300	829	- 529	529
AV5	ZT13	PRESTAZIONE OCCASIONALE		IPERBARICA ADRIATICA S.R.L.	5.194	5.078	4.577	- 617	501
AV5	ZT13	PRESTAZIONE OCCASIONALE		AZIENDA SANITARIA LOCALE N.1 AVEZZANO SULMONA L'AQUILA		1.486	1.486	- 1.486	-

AV	Zona Territoriale	Oggetto	Forma giuridica (prestazioni occasionali, co.co.pro, consulenze vere e proprie, ecc...)	Soggetto	Bilancio esercizio 2016	Bilancio Previsione 2017	Bilancio Consuntivo 2017	Variazione Bilancio 2017 - Bilancio esercizio 2016	Scostamento Bilancio 2017 - Bilancio Previsione 2017
AV5	ZT13	PRESTAZIONE OCCASIONALE		AGENZIA REGIONALE SANITARIA - REGIONE MARCHE			4.328	4.328	4.328
AV5	ZT13	PRESTAZIONE OCCASIONALE		CONSORZIO ODONTOTECNICI PICENI			3.640	3.640	3.640
ASUR	asur	mobilità			621.048	621.048	621.048	-	-

Tabella 5.4 b

DETTAGLIO CONSULENZE E CONVENZIONI SANITARIE E NON SANITARIE

CONTO 0505130101 ACQUISTO DI CONSULENZE SANITARIE

57.862	43.799	35.191	-	18.814	-	8.608
--------	--------	--------	---	--------	---	-------

AV	Zona Territoriale	Oggetto	Forma giuridica (prestazioni occasionali, co.co.pro, consulenze vere e proprie, ecc...)	Soggetto	Bilancio esercizio 2016	Bilancio Previsione 2017	Bilancio Consuntivo 2017	Variazione Bilancio 2017 - Bilancio esercizio 2016	Scostamento Bilancio 2017 - Bilancio Previsione 2017
AV1		Prestaz.per controlli medico fiscali	PRESTAZIONI LP	BURNELLI ANNA MARIA	3067,3	4.241	4138	1.071	103
		Prestaz.per controlli medico fiscali	PRESTAZIONI LP	GERVASI MARIA PAOLA	7.352	3.741	3851	3.501	110
AV1		Prestaz.per controlli medico fiscali	PRESTAZIONI LP	IACCHELLI MARIA CESIRA	8.114	9.817	9739	1.625	78
		Prestaz.per controlli medico fiscali	PRESTAZIONI LP	SILVESTRI MAURO	10.625	-	-	10.625	-
AV1	ZT03	Prestaz.per controlli medico fiscali (FANO)	PRESTAZIONI LP	LICCI OSVALDO	6.769	6.924	-	6.769	6.924
AV1	ZT03	Prestaz.per controlli medico fiscali (FANO)	PRESTAZIONI LP	PULIANI GIOVANNI	3.503	2.409	1338	2.165	1.071
AV1	ZT01	Prestaz.per controlli medico fiscali (PESARO)	PRESTAZIONI LP	BEZZICCHERI UMBERTA	-	-	-	-	-
AV1	ZT01	Prestaz.per controlli medico fiscali (PESARO)	PRESTAZIONI LP	DI LUCA LUCIANO	14.576	16.665	16125	1.549	540
AV2	ZT01		CONSULENZE SANITARIE		3856,9				

Tabella 5.4 b

DETTAGLIO CONSULENZE E CONVENZIONI SANITARIE E NON SANITARIE

CONTO 0505130103 Acquisto di convenzioni sanitarie da Az SSR, SSN E INRCA

1.328.587	1.419.700	1.198.251	-	125.212	-	221.449
-----------	-----------	-----------	---	---------	---	---------

AV	Zona Territoriale	Oggetto	Forma giuridica (prestazioni occasionali, co.co.pro, consulenze vere e proprie, ecc...)	Soggetto	Bilancio esercizio 2016	Bilancio Previsione 2017	Bilancio Consuntivo 2017	Variazione Bilancio 2017 - Bilancio esercizio 2016	Scostamento Bilancio 2017 - Bilancio Previsione 2017
AV1	ZT02	convenz per anatomia patologica	convenzione	AZ. OSP. UNIV OSPEDALI RIUNITI ANCONA	6.138	6.138		6.138	6.138
AV1	ZT02	convenz per chirurgia vascolare	convenzione	AZ. OSP. UNIV OSPEDALI RIUNITI ANCONA			3961,55	3.962	3.962
AV1	ZT03	Consulenze anestesilogiche per assistenza domiciliare minore	consulenze vere e proprie	AZ. OSP. UNIV OSPEDALI RIUNITI ANCONA	9.977	9.977	1.688	8.289	8.289
AV1	ZT01	rapporti SPDC	CONVENZIONI	AZ. OSPEDALIERA OSPEDALI RIUNITI MARCHE NORD	39.421,99	39.421,99	39421,99	-	-
AV1		RIADDEBITO COSTI Centrale 118 DIVISE	SERVICE	AZ. OSPEDALIERA OSPEDALI RIUNITI MARCHE NORD	22.038,79	22.038,79	31083	9.044	9.044
AV1		SERVIZIO AMBULANZE E CENTRALE OPERATIVA 118 PERIODO	SERVICE	AZ. OSPEDALIERA OSPEDALI RIUNITI MARCHE NORD	-	-	0	-	-
AV1	ZT01	trasporto salme	CONVENZIONI	AZ. OSPEDALIERA OSPEDALI RIUNITI MARCHE NORD	8.929,00	8.929,00	30.070	21.141	21.141
AV1	ZT01	anatomia, istologia, citologia patologica	convenzione	AZ. OSPEDALIERA OSPEDALI RIUNITI MARCHE NORD	96.402,32	96.402,32	62405,12	33.997	33.997
AV1	ZT02	ematologia	convenzione	AZ. OSPEDALIERA OSPEDALI RIUNITI MARCHE NORD	19.368,56	19.368,56	16706,2	2.662	2.662
AV1	ZT02	medicina nucleare	convenzione	AZ. OSPEDALIERA OSPEDALI RIUNITI MARCHE NORD	18.681,32	18.681,32	11.914	6.767	6.767
AV1		guardie pediatria	convenzione	AZ. OSPEDALIERA OSPEDALI RIUNITI MARCHE NORD	23.872,96	23.872,96	19459,08	4.414	4.414
AV1	ZT02	accertamento morte celebrale	convenzione	AZ. OSPEDALIERA OSPEDALI RIUNITI MARCHE NORD	14.493,89	14.493,89	19699,44	5.206	5.206
AV1	ZT02	chirurgia senologica	convenzione	AZ. OSPEDALIERA OSPEDALI RIUNITI MARCHE NORD	31.256,00	31.256,00	36958,73	5.703	5.703
AV1	ZT02	urologia	convenzione	AZ. OSPEDALIERA OSPEDALI RIUNITI MARCHE NORD	10.890,17	10.890,17	12389,4	1.499	1.499
AV1	ZT03	prestazioni mediche dentro Carcere Fossombrone	convenzione	AZ. OSPEDALIERA OSPEDALI RIUNITI MARCHE NORD	3.202,00	3.202,00	12389,4	9.187	9.187
AV1	ZT03	commissione e collegi medico legale Imperatori-Montesi-Stoppioni	convenzione	AZ. OSPEDALIERA OSPEDALI RIUNITI MARCHE NORD	28.914,00	28.914,00	24.532	4.382	4.382
AV1	ZT02	medico competente (NARDELLA)	convenzione	AZ. OSPEDALIERA OSPEDALI RIUNITI MARCHE NORD	21.623,00	21.623,00	21623,02	0	0
AV1	ZT01	radiologia senologica	convenzione	AZ. OSPEDALIERA OSPEDALI RIUNITI MARCHE NORD	21.610,04	21.610,04	47286,32	25.676	25.676

AV	Zona Territoriale	Oggetto	Forma giuridica (prestazioni occasionali, co.co.pro, consulenze vere e proprie, ecc...)	Soggetto	Bilancio esercizio 2016	Bilancio Previsione 2017	Bilancio Consuntivo 2017	Variazione Bilancio 2017 - Bilancio esercizio 2016	Scostamento Bilancio 2017 - Bilancio Previsione 2017
AV1	AV1	convenzione per attività fisica medica esperto qualificato (DOTT.SSA BONO) DET.AV1 184/2014	convenzione	AZ. OSPEDALIERA OSPEDALI RIUNITI MARCHE NORD	62.842,80	62.842,80	68930	6.087	6.087
AV1	AV1	CONVENZIONE PER RADIOTERAPIA	convenzione	AZ. OSPEDALIERA OSPEDALI RIUNITI MARCHE NORD	5.189,60	5.189,60	17667,06	12.477	12.477
AV1	AV1	convenzione per dietologia	convenzione	AZ. OSPEDALIERA OSPEDALI RIUNITI MARCHE NORD	6.668,00	6.668,00	6788	120	120
AV1	AV1	convenzione per cambio cannule	convenzione	AZ. OSPEDALIERA OSPEDALI RIUNITI MARCHE NORD	4.093,24	4.093,64	-	4.093	4.094
AV1	ZT01	progetto Neuropsicologia clinica (det.ASUR 508/2014)	convenzione	UNIVERSITÀ DEGLI STUDI DI URBINO	47.782	47.067	47.068	714	1
AV1		ANALISI ACQUE DIALISI	CONVENZIONE	ARPAM	2.344	-	0	2.344	-
AV1	AV1	Promozione della salute in materia di prevenzione delle patologie cardiovascolari	CONVENZIONE	FONDAZIONE PER LA LOTTA CONTRO L'INFARTO "PROF. E. SGARBI" ONLUS - PESARO	-	47.000	47000	47.000	-
AV2	ZT04	Anatomia patologica ed istologia	convenzione	AO Umberto I° - Ancona	132.270	132.270	106.300	25.970	25.970
AV2	ZT04	Medicina nucleare	convenzione	AO Umberto I° - Ancona	29.713	29.713	27.828	1.884	1.884
AV2	ZT05	Anatomia patologica ed istologia	convenzione	AO Umberto I° - Ancona	51.403	51.403	50.965	438	438
AV2	ZT05	Igiene ospedaliera	convenzione	AO Umberto I° - Ancona	7.320	7.320	-	7.320	7.320
AV2	ZT05	Medicina legale	convenzione	AO Umberto I° - Ancona			1.619	1.619	1.619
AV2	ZT05	Fisica Sanitaria	convenzione	AO Umberto I° - Ancona			23.808	23.808	23.808
AV2	ZT06	Medicina legale	convenzione	AO Umberto I° - Ancona			2.937	2.937	2.937
AV2	ZT06	Anatomia Patologica	convenzione	AO Umberto I° - Ancona	113.704	113.704	18.802	94.902	94.902
AV2	ZT07	NAD	convenzione	AO Umberto I° - Ancona	87.310	87.310	43.655	43.655	43.655
AV2	ZT07	Dermatologia	convenzione	AO Umberto I° - Ancona	110	110	-	110	110
AV2	ZT07	Anatomia Patologica	convenzione	AO Umberto I° - Ancona			70.880	70.880	70.880
AV2	ZT07	Senologia	convenzione	AO Umberto I° - Ancona	20.646	20.646	16.545	4.101	4.101
AV2	ZT07	Igiene ospedaliera	convenzione	AO Umberto I° - Ancona	9.816	9.816	9.542	274	274
AV2	ZT07	Medicina legale	convenzione	AO Umberto I° - Ancona			16.152	16.152	16.152
AV2	ZT07	Diagnosi prenatale	convenzione	AO Umberto I° - Ancona			4.116	4.116	4.116
AV2	AV2	Ricerca sostanze stupefacenti		Università di Macerata			9.926	9.926	9.926
AV3	ZT08	anestesia	Convenzioni tra Enti	AZ.OSP.UNIV. OSPEDALI RIUNITI UMBERTO	8.437,51	8.437,51	7.677,96	759,55	759,55
AV3	ZT08	Ematologia	Convenzioni tra Enti	AZ.OSP.UNIV. OSPEDALI RIUNITI UMBERTO	18.058,74	18.058,74	13.049,78	5.008,96	5.008,96
AV3	ZT09	Ambulatorio neurochirurgia	Convenzioni tra Enti	Az. Osp. Riuniti Ancona (Neurochirurgia)	9.674,04	9.674,04	4.070,60	5.603,44	5.603,44
AV3	ZT09	Chirurgia Vascolare	Convenzioni tra Enti	Az. Osp. Riuniti Ancona (Chirurgia vasca	924,98	924,98	1.202,00	277,02	277,02
AV3	AV3	Chirurgia plastica	Convenzioni tra Enti			35000	10.526,62	10.526,62	24.473,38
AV4	ZT11	convenzioni sanitarie	CONVENZIONE PROF.MACARRI	UNIVERSITA'POLITECNICA DELLE MARCHE	51.992	61.873	72.942	20.950	11.068
AV4	ZT11	CONSULENZE CHIRURGIA PLASTICA-ANATOMIA PATOLOGICA-CHIRURGIA VASCOLARE-CHIRURGIA GENERALE-CITOLOGIA	convezioni	AZ.OSP.UNIVERSITARIA OSP.RIUNITI	168.684	168.684	17.369	186.053	186.053
AV4	ZT11	Esame capello	convezioni	Università di Macerata	7.160	7.160	6.039	1.121	1.121
AV5	ZT12	ESAMI RADIODIAGNOSTICA/VISITE OCULISTICHE	OCCASIONALE	CASA DI CURA PRIVATA VILLA ANNA				5.123	-
AV5	ZT13	CHIRURGIA PLASTICA	CONVENZIONE TRA ENTI	Azienda Osped. Ospedali Riuniti AN	28.662	15.600	5.123	23.538	10.477
AV5	ZT13	CHIRURGIA VASCOLARE	CONVENZIONE TRA ENTI	Azienda Osped. Ospedali Riuniti AN	62.098	60.000	60.000	2.098	-

AV	Zona Territoriale	Oggetto	Forma giuridica (prestazioni occasionali, co.co.pro, consulenze vere e proprie, ecc...)	Soggetto	Bilancio esercizio 2016	Bilancio Previsione 2017	Bilancio Consuntivo 2017	Variazione Bilancio 2017 - Bilancio esercizio 2016	Scostamento Bilancio 2017 - Bilancio Previsione 2017
AV5	ZT13	ANESTESIA PEDIATRICA	CONVENZIONE TRA ENTI	Azienda Osped. Ospedali Riuniti AN	8.144	8.100	8.100	- 44	-
AV5	ZT13	CHIRURGIA PEDIATRICA	CONVENZIONE TRA ENTI	Azienda Osped. Ospedali Riuniti AN		18.000	7.274	7.274	- 10.726
AV5	ZT13	RADIOLOGIA INTERVENTISTICA	CONVENZIONE TRA ENTI	Azienda Osped. Ospedali Riuniti AN		-	25.200	25.200	25.200
AV5	ZT12	IGIENE OSPEDALIERA	CONVENZIONE TRA ENTI	Azienda Osped. Ospedali Riuniti AN		-	5.389	5.389	5.389
AV5	ZT13	SERT - RICERCA MIRATA DI SOST	OCCASIONALE	UNIVERSITA' DEGLI STUDI DI MACERATA	4.776	6.217	6.911	2.135	694
AV5	ZT13	CONSULENZA	OCCASIONALE	Azienda Osped. Ospedali Riuniti AN	1.947	-	-	1.947	-

Tabella 5.4 b

DETTAGLIO CONSULENZE E CONVENZIONI SANITARIE E NON SANITARIE

CONTO 0509030103 CONSULENZE FISCALI, AMMINISTRATIVE E TECNICHE

35.177	50.945	4.491	-	30.686	-	30.686
--------	--------	-------	---	--------	---	--------

AV	Zona Territoriale	Oggetto	Forma giuridica (prestazioni occasionali, co.co.pro, consulenze vere e proprie, ecc...)	Soggetto	Bilancio esercizio 2016	Previsione 2017	bilancio 2017	Variazione Bilancio 2017 - Bilancio esercizio 2016	Scostamento Bilancio 2017 - Bilancio Previsione 2017
AV2	ZT05		Consulenza	STRONATI BRUNO			888	888	888
AV2		Consulenze varie	Consulenza	IGIENSTUDIO	14.006	14.006	439	- 13.566	- 13.566
AV2		Consulenze varie	Consulenza	AGENZIA DELLE ENTRATE	2.709	2.709		- 2.709	- 2.709
AV2		Consulenze varie	Consulenza	MORESCHI MIRCO	1.098	1.098		- 1.098	- 1.098
AV2		Consulenze varie	Consulenza	RICCARDI COSTRUZIONI SRL	732	732		- 732	- 732
AV2		Consulenze varie	Consulenza	ROCCO GAETANO	1.903	1.903		- 1.903	- 1.903
AV2		Consulenze varie	Consulenza	CHIAVI E SERRATURE SRL	888	888		- 888	- 888
AV2		Consulenze varie	Consulenza	PRUSSIANI LUIGI	611	611		- 611	- 611
AV2		Consulenze varie	Consulenza	MENCARONI SAMUELE	647	647		- 647	- 647
AV2		Consulenze varie	Consulenza	CONTROLS SRL			2.196	2.196	2.196
AV2		Consulenze varie	Consulenza	GUARRACINO GIUSEPPE			226	226	226
AV2		Consulenze varie	Consulenza	STRONATI ALESSANDRO			742	742	742
AV4	ZT11	VALUTAZ.AREA URBANA E TERRENO		AGENZIA DEL TERRITORIO	1.417	5.017		- 1.417	- 5.017
AV5	ZT12	CONSULENZA PRATICHE ANTINCENDIO	Consulenze occasionale	SIDOTI Engineering s.r.l.	11.165	11.165	-	- 11.165	- 11.165
AV5	ZT13	ADEGUAMENTO SISTEMI WIFI	Consulenze occasionale	PCSNET MARCHE SRL		10.370	-	-	- 10.370
AV5	ZT13	ACCATASTAMENTO COMPENDIO OSPEDALIERO E OBITORIO	Consulenze occasionale	ANDREOTTI GIACOMO		1.798	-	-	- 1.798

Tabella 5.4 b

DETTAGLIO CONSULENZE E CONVENZIONI SANITARIE E NON SANITARIE

CONTO 0509030105 ACQUISTO CONVENZIONI AMMINISTRATIVE DA AZIENDE SSR, SSN E INRCA

1.757	6.007	5.660	3.903	#RIFI
-------	-------	-------	-------	-------

AV	Zona Territoriale	Oggetto	Forma giuridica (prestazioni occasionali, co.co.pro, consulenze vere e proprie, ecc...)	Soggetto	Bilancio esercizio 2016	Previsione 2017	Bilancio Consuntivo 2017	Variazione Bilancio 2017 - Bilancio esercizio 2016	Scostamento Bilancio 2017 - Bilancio Previsione 2017
AV1	ZT04	DDP - ACCORDO PER LA RIPROGETTAZIONE DEL CENTRO " LA FENICE" DET. N.1111 DEL 27/10/2017.		UNIVERSITA' DEGLI STUDI DI MACERATA	-	2.000,00	2.000	2.000	-
AV2	ZT04			ORSINI ANNA MARIA	1.757	4.007,00	3.660	1.903	- 347,00

Tabella 5.4 b

DETTAGLIO CONSULENZE E CONVENZIONI SANITARIE E NON SANITARIE

CONTO 0517010201 CONVENZIONI PER SERVIZI RELIGIOSI

384.894	396.997	369.754	-	8.877	-	8.877
----------------	----------------	----------------	----------	--------------	----------	--------------

AV	Zona Territoriale	Oggetto	Forma giuridica (prestazioni occasionali, co.co.pro, consulenze vere e proprie, ecc...)	Soggetto	Bilancio esercizio 2016	Bilancio Previsione 2017	Bilancio Consuntivo 2017	Variazione Bilancio 2017 - Bilancio esercizio 2016	Scostamento Bilancio 2017 - Bilancio Previsione 2017
		assistenza religiosa	convenzione	ARCIDIOCESI URBINO URBANIA SANT'ANGELO IN VADO	27.974	27.973	45.740	17.766	17.767
AV2	ZT04	assistenza religiosa	convenzione	Diocesi di Fano Fossombrone Cagli e Pergola	5.099	16.687	-	5.099	16.687
		conv. per ass. religiosa c/o RSA e P.O. Senigallia	convenzione	Curia Vescovile	34.146	34.146	34.146	0	0
AV2	ZT05	Convenzioni per servizi religiosi	convenzione	CURIA DI JESI	29.902	29.902	22.427	-	7.476
AV2		Convenzioni per servizi religiosi	convenzione	Personale religioso	58.841	58.841	57.803	-	1.038
AV3	AV3	convenzione per servizi religiosi	lavoro dipendente	assistenti religiosi	110.232,18	110.232,18	87.603,70	22.628,48	22.628,48
AV3	ZT10	Servizi religiosi per ospedale Camerino-SSM (01.01.08-31.12.08)	convenzione	Arcidiocesi Camerino-S.S.Marche (44)	29.562,93	29.562,93	29.562,93	-	-
AV3	ZT9	Servizi religiosi per ospedale Macerata (01.01.08-31.12.08)	convenzione	Diocesi Macerata, Tolentino, Recanati, Cingoli, Treia			2.250,00		
AV3	ZT10	Servizi religiosi per ospedale Matelica (01.01.08-31.12.08)	convenzione	Arcidiocesi Fabriano (115)	7.866,12	7.866,12	7.866,12	-	-
AV4	ZT11	ASSISTENZA RELIGIOSA	convenzione	PERSONALE RELIGIOSO	29.691	30.207	30.775,23	1.084	568
AV5	ZT12	Servizi religiosi	Convenzioni per servizi religiosi	PROV.ITALIANA PRETI SS.SACRAMENTO	26.169	26.169	26.169	-	-
AV5	ZT13	sacerdote RSA Offida	Convenzioni per servizi religiosi	CARDUCCI LUCIANO	2.760	2.760	2.760	-	-
AV5	ZT13	sacerdote RSA AP	Convenzioni per servizi religiosi	CIOTTI LUCIANO	3.210	3.210	3.210	-	-
AV5	ZT13	curie vescovile	Convenzioni per servizi religiosi	sacerdoti vari	19.440	19.440	19.440	-	-

Tabella 5.4 b

DETTAGLIO CONSULENZE E CONVENZIONI SANITARIE E NON SANITARIE

CONTO 0517010301 COSTI PERSONALE SANITARIO NON DIPENDENTE

3.638.670,54	2.695.658,86	2.634.376,61	2.634.376,61
--------------	--------------	--------------	--------------

AV	Zona Territoriale	Oggetto	Forma giuridica (prestazioni occasionali, co.co.pro, consulenze vere e proprie, ecc...)	Soggetto	Bilancio esercizio 2016	Bilancio Previsione 2017	Bilancio Consuntivo 2017	Variazione Bilancio 2017 - Bilancio esercizio 2016	Scostamento Bilancio 2017 - Bilancio Previsione 2017
AV1		Veterinari blue tongue	incarico libero-professionale	AGOSTINI LUCA	6.660	-	-	6.660	-
AV1	ZT01	Chimico per Lab Tossicologia	CO.CO.CO.	AGOSTINI MARCO	21.192	15.642	11.729,20	9.463	3.913
AV1	ZT03	carcere - MEDICO SIAS (guard	incarico libero-professionale	BALDI ALESSANDRO	11.523	10.243	10.212	1.311	31
AV1	ZT03	Psicologa Consultorio Alzheimer	incarico libero-professionale	BIRGOLOTTI DALIA	4.165	-	3.625	541	3.625
AV1	ZT03	Psicologa DSM - Disturbi del co	incarico libero-professionale	BIRGOLOTTI DALIA	549	-	-	549	-
AV1	ZT02	Psicologo Umee e Umea Urba	Contratto d'opera	BRENDA MARIA CRISTINA	20.302	27.103	27.643	7.341	540
AV1	ZT02	Psicologo DSM	CONSULENZE SANITARIE	BRUNORI CARLO	16.038	11.579	10.489	5.549	1.089
AV1	ZT01	Farmacista - farmacovigilanza	CONSULENZE SANITARIE	BUI CHIARA	-	-	-	-	-
AV1	ZT02	Psicologo DSM	CONSULENZE SANITARIE	CARALLO ALESSANDRO DIMITRI	19.206	19.205	19.204	2	1
AV1		Veterinari blue tongue	incarico libero-professionale	CASTRO VALERIA	6.660	-	-	6.660	-
AV1	ZT01	Medico Chirurgo - Dipendend	CONSULENZE SANITARIE	CECCONI MAURIZIO	22.714	22.712	22.712	2	0
AV1	ZT01	DERMATOLOGO CARCERE	CONSULENZE SANITARIE	CENSORI MATTEO	-	-	-	-	-
AV1	ZT01	Psicologa Dipendenze pat	incarico libero-professionale	CIARAFONI CRISTINA	6.419	-	-	6.419	-
AV1	ZT03	carcere - MEDICO SIAS (guard	incarico libero-professionale	COSTANTINI MASSIMO	-	-	-	-	-
AV1		Veterinari blue tongue	incarico libero-professionale	COTTURONE GIUSEPPE	-	-	-	-	-
AV1	ZT03	carcere - MEDICO SIAS (guard	incarico libero-professionale	CRUPI STEFANO	16.215	15.609	15.502	713	107
AV1	ZT03	Psicologa CONSULTORIO	incarico libero-professionale	DE IACO EMANUELA	14.732	23.172	23.171,84	8.440	0
AV1	ZT03	Psicologa DSM - Disturbi del co	incarico libero-professionale	DE IACO EMANUELA	2.917	2.917	2.917,00	0	0
AV1		Psicologo - Distretto pesaro	incarico libero-professionale	BIANCANI FEDERICO	3.333,32	6.667	6.667	3.333	0
AV1	ZT02	Psicologo Sert	PRESTAZIONI LP	D'ELIA PAOLO	6.556	-	-	6.556	-
AV1		Veterinari blue tongue	incarico libero-professionale	DONATI GIOVANNI	6.667	-	-	6.667	-
AV1	ZT03	Psicologa - Consultorio Foss. &	incarico libero-professionale	DONINI GIUSEPPINA	17.023	18.832	18.831,20	1.808	1
AV1	ZT03	Psicologa - Disturbi del compo	incarico libero-professionale	DONINI GIUSEPPINA	3.641	3.641	3.641,00	0	0
AV1	ZT03	PSICOLOGO CASA CIRC	CONSULENZE SANITARIE	DONINI GIUSEPPINA	5.000	5.000	5.000,00	0	-
AV1	ZT03	carcere - Tecnico radiologia	incarico libero-professionale	FABBRI RINALDO	8.090	8.092	8.092	2	0
AV1		ASSISTENZA MEDICA SUI ME	incarico libero-professionale	GOSTOLI DALILA	34.422	47.400	43.431	9.009	3.969
AV1	ZT02	Psicologa Sert	PRESTAZIONI LP	IOVENITTI AGNESE	17.558	26.432	27.424	9.866	992
AV1		Veterinari blue tongue	incarico libero-professionale	IRACI FUINTINO ANTONIO	3.722	-	-	3.722	-
AV1	ZT03	carcere - Odontoiatra Fossom	incarico libero-professionale	LANDINI VIRGINIO	14.966	14.111	12.552	2.415	1.559
AV1	ZT01	ODONTOIATRA CARCERE PESA	CONSULENZE SANITARIE	LANDINI VIRGINIO	20.502	15.485	15.852	4.650	367
AV1	ZT02	Psicologo DSM	PRESTAZIONI LP	LARI LAURA	10.205	9.001	9.425	780	424
AV1		Veterinari blue tongue	incarico libero-professionale	MAGALOTTI MARTINO	4.897	-	-	4.897	-
AV1	ZT01	psicologo - dipartimento dipendenze patologiche	incarico libero-professionale	MARCOLINI MANUELA	10.494	-	-	10.494	-
AV1	ZT01	MEDICO SIAS CARCERE PESARO	CONSULENZE SANITARIE	MARONCELLI ANDREA	14.713	12.824	13.094	1.618	270
AV1		ASSISTENZA MEDICA SUI ME	incarico libero-professionale	MOGIATTI MARGHERITA	26.214	47.400	46.312	20.098	1.088
AV1	ZT03	Medico casa circondariale (come sert)	incarico libero-professionale	MONTONI GIOVANNI	27.411	3.332	3.331,85	24.079	0

AV	Zona Territoriale	Oggetto	Forma giuridica (prestazioni occasionali, co.co.pro, consulenze vere e proprie, ecc...)	Soggetto	Bilancio esercizio 2016	Bilancio Previsione 2017	Bilancio Consuntivo 2017	Variazione Bilancio 2017 - Bilancio esercizio 2016	Scostamento Bilancio 2017 - Bilancio Previsione 2017
AV1	ZT03	carcere - MEDICO SIAS (guardia medica) Fossombrone	incarico libero-professionale	MONTONI GIOVANNI	13.960	13.272	13.180,00	- 780	- 92
AV1	ZT01	MEDICO SIAS CARCERE PESARO	CONSULENZE SANITARIE	PALUMBO GIUSEPPE	16.298	15.393	15.024	- 1.274	- 370
AV1	ZT02	Psicologo DSM	PRESTAZIONI LP	PAMBIANCO SAMANTHA	14.640	21.440	23.268	8.628	1.828
AV1		ASSISTENZA MEDICA SUI MEZZI DI SOCCORSO 118 DI A.V.1	incarico libero-professionale	PAPI RENZETTI GIOVANNI	29.952	47.400	48.117	18.165	717
AV1		Veterinari blue tongue	incarico libero-professionale	PANGRAZI MAURO	6.600	-	-	- 6.600	-
AV1		Veterinari blue tongue	incarico libero-professionale	PARMEGIANI SONIA	-	-	-	-	-
AV1		Veterinari blue tongue	incarico libero-professionale	PETTINARI NOEMI	6.660	-	-	- 6.660	-
AV1	ZT03	Psicologa Dipartimento Prevenzione	incarico libero-professionale	RASTELLETTI BARBARA	21.622	38.332	33.487,87	11.866	4.844
AV1		Veterinari blue tongue	incarico libero-professionale	PIERSIMONI LORENZO	4.882	-	-	- 4.882	-
AV1	ZT02	Psicologo Oncologia & Territorio	PRESTAZIONI LP	ROMEO MARCO	31.680	31.680	31.680	-	-
AV1	ZT02	Psicologo Umee e Umea Urbana	Contratto d'opera	SCHIAVI SABRINA	25.299	32.099	29.733	4.434	2.366
AV1	ZT02	Neuropsichiatra	PRESTAZIONI LP	SCOPA PIER PAOLO	2.520	-	-	- 2.520	-
AV1		Veterinari blue tongue	incarico libero-professionale	STEFANELLO ANNA CHIARA	-	-	-	-	-
AV1	ZT02	Psicologo DSM	PRESTAZIONI LP	TAMBURINI ERIKA	1.024	-	-	- 1.024	-
AV1	ZT01	PSICOLOGO CASA CIRC	CONSULENZE SANITARIE	UGUCCIONI M.ADELAIDE	13.500	13.500	13.500	-	-
AV1	ZT03	Farmacista - farmacovigilanza	incarico libero-professionale	ZAVALLONI DANIELA	-	-	-	-	-
AV1		Farmacista - farmacovigilanza	incarico libero-professionale	ZAVALLONI DANIELA	45.000	45.000	37.750,00	- 7.250	- 7.250
AV1		Farmacista - farmacovigilanza	incarico libero-professionale	DE CARLO ILENIA	45.000	43.042	43.534,00	- 1.466	492
AV1		Progetto "Controllo dell'appropriatezza del colore codice in triage"	incarico libero-professionale	CACCIA MARTINA	-	3.558	3.558,00	3.558	-
AV1		Progetto "Controllo dell'appropriatezza del colore codice in triage"	incarico libero-professionale	SBREGA FABIANA	-	7.104	7.104	7.104	-
AV1		Progetto "Controllo dell'appropriatezza del colore codice in triage"	incarico libero-professionale	VITALETTI CHIARA	-	21.840	19.776	19.776	- 2.064
AV1		Progetto "Controllo dell'appropriatezza del colore codice in triage"	incarico libero-professionale	POLENTA ANTONIO	-	9.360	-	-	9.360
AV1		Progetto "Controllo dell'appropriatezza del colore codice in triage"	incarico libero-professionale	PAOLASINI CHIARA	-	21.840	16.248	16.248	- 5.592
AV1		Progetto "Controllo dell'appropriatezza del colore codice in triage"	incarico libero-professionale	CASUCCI DALILA	-	6.240	-	-	6.240
AV1		Progetto "Controllo dell'appropriatezza del colore codice in triage"	incarico libero-professionale	MARASKA FATLUM	-	21.840	7.656	7.656	- 14.184
AV1		Progetto "Promozione della corretta alimentazione"	incarico libero-professionale	MONALDI SILVIA	-	3.000	2.750	2.750	- 250
AV1		ASSISTENZA MEDICA SUI MEZZI DI SOCCORSO 118 DI A.V.1	incarico libero-professionale	CACCIA MARTINA	13.110	47.400	45.025,93	31.916	2.374
AV1		ASSISTENZA MEDICA SUI MEZZI DI SOCCORSO 118 DI A.V.1	incarico libero-professionale	TAMBURINI MICHELA	2.880	-	-	- 2.880	-
AV1		ASSISTENZA MEDICA SUI MEZZI DI SOCCORSO 118 DI A.V.1	incarico libero-professionale	RIPANI FEDERICO	11.238	47.399	45.007	33.769	2.392

AV	Zona Territoriale	Oggetto	Forma giuridica (prestazioni occasionali, co.co.pro, consulenze vere e proprie, ecc...)	Soggetto	Bilancio esercizio 2016	Bilancio Previsione 2017	Bilancio Consuntivo 2017	Variazione Bilancio 2017 - Bilancio esercizio 2016	Scostamento Bilancio 2017 - Bilancio Previsione 2017
AV1		ASSISTENZA MEDICA SUI MEZZI DI SOCCORSO 118 DI A.V.1	incarico libero-professionale	TROMBINI MASSIMO	5.760	-		5.760	-
AV1	ASUR	DIREZIONE ASUR - PSICOLOGO CASA CIRC	incarico libero-professionale	DONINI GIUSEPPINA	2203				-
AV1	ASUR	DIREZIONE ASUR - PSICOLOGO CASA CIRC	incarico libero-professionale	UGUCCIONI M.ADELAIDE	3446,11			3.446	-
AV1			incarico libero-professionale	TORRESI GIAN PIERO			1.325	1.325	1.325
AV1			incarico libero-professionale	BUTERA RAFFAELLA			2.300	2.300	2.300
AV2	ZT07	Casa Circondariale	L.P.	TAPPA MARIA MARGHERITA	64.922	57.506	57.419	-	87
AV2	ZT07	CARCERE	L.P.	CIOCLU DOINA	45.299	45.300	46.355	1.056	1.055
AV2	ZT07	CARCERE	L.P.	MANFREDI MARICA	47.930	47.940	51.212	3.282	3.272
AV2	ZT07	CARCERE	L.P.	TARKESHI MOHAMMAD	38.433	38.436	37.030	-	1.403
AV2	ZT07	MEDICINA LEGALE	L.P.	DE ROSA CINZIA	37.854	38.094	37.976	-	118
AV2	ZT07	DSM	L.P.	ARIMATEA EMIDIO	15.035			-	15.035
AV2	ZT07	HOSPICE CHIARAVALLE	L.P.	FRONDAROLI DANIELA	15.799			-	15.799
AV2	ZT07	UO MEDICINA OSIMO - PS OSIM	L.P.	CONIO MARCO	29.666	9.135	9.135	-	20.531
AV2	ZT04-ZT07	contr. con medico P.S. (finanz	L.P.	Gentili Massimiliano	30.944			-	30.944
AV2	ZT05	HJ P.S.	L.P.	Ebrahimi Far Zahra	37.440	37.440	37.440	-	-
AV2	ZT07	CARCERE	L.P.	DI ALESSIO ALBERTO	36.892	36.229	37.122	-	893
AV2	ZT07	SPSAL	L.P.	BOLOGNINI LUCIA	14.582			-	14.582
AV2	ZT07	MEDICO P.S. POU LORETO	L.P.	DE MARTINO ANTONIO	37.440	33.740	32.553	-	1.187
AV2	ZT07	CARCERE	L.P.	HOSSEINIAN ALI AKBAR	36.386	36.396	37.007	-	611
AV2	ZT06	Laboratorio Analisi - Biologo	L.P.	Maurizi Emma	32.940	8.921	8.921	-	24.019
AV2	ZT07	DSM PSICOLOGA	L.P.	MANINI VERONICA	15.032			-	15.032
AV2	ZT04	medico Pronto Soccorso	L.P.	Mencarelli Elena	37.440	37.440	37.440	-	-
AV2	ZT07	CHIRURGIA SENOLOGICA OSIM	L.P.	GENTILI MARCO	12.959			-	12.959
AV2	ZT06	SIAN - Biologo	L.P.	Belli Luca	28.313			-	28.313
AV2	ZT05	Clinica Reumatologica - Medici	L.P.	Gasparini Stefania	24.800	13.433	13.433	-	11.367
AV2	ZT06	MEDICINA LEGALE Fabriano	L.P.	Priori Maddalena	39.676	39.676	39.603	-	74
AV2	ZT07	Farmacia Territoriale Ancona -	L.P.	De Palma Raffaella	2.650			-	2.650
AV2	ZT05	Medicina Legale	L.P.	Dominguez Cristina	39.565	41.040	44.638	-	3.598
AV2	ZT05	DSM	L.P.	Tangherlini Massimo	25.931	28.288	28.288	-	2.357
AV2	ZT05	Neurologia	L.P.	Perficaroli Eva	37.232			-	37.232
AV2	ZT05	Odontostomatologia Jesi	L.P.	Gentili Luca	23.960	13.490	13.490	-	10.470
AV2	ZT06	Chirurgia Plastica/ORL - Medici	L.P.	Guidarelli Piero	1.500			-	1.500
AV2	ZT07	CARCERE	L.P.	TORRESI GIAMPIERO	21.792	21.792	26.395	-	4.603
AV2	ZT04	medico odontostomatologo	L.P.	Massaria Alessandra	8.513	9.533	9.707	-	1.193
AV2	ZT05	Farmacia Territoriale Jesi - Farm	co.co.co.	Bini Katia	25.229,96	2.081	2.081	-	23.149
AV2	ZT06	Farmacia Territoriale Fabriano	co.co.co.	Cingolani Laura	24.960,00	4.160	4.160	-	20.800
AV2	ZT06	Ortottista	L.P.	Galli Giorgia	17.940	5.267	5.267	-	12.673
AV2	ZT05	Servizio Ricerca Europea - dal	L.P.	Di Maio Luca	17.704	7.377	7.377	-	10.327
AV2	ZT06	Banca degli Occhi RM - Biologo	L.P.	Conforti Silvia	16.717	16.717	16.717	-	-
AV2	ZT06	Diabetologia - Medico	L.P.	Montecchiani Giorgio	17.683	693	693	-	16.990
AV2	ZT07	DIPENDENZE	L.P.	PAGLIONICO VANESSA	9.206	16.432	15.975	-	457
AV2	ZT05	STDP JESI	L.P.	PAGLIONICO VANESSA	10.500	14.250	15.713	-	1.463
AV2	ZT04	psicologo D.D.P.(contr.reg.fina	L.P.	Silvestrini Francesca	13.793	17.012	17.012	-	3.219
AV2	ZT07	DIPENDENZE	L.P.	GRAMACCIONI GIUSEPPINA	8.645			-	8.645
AV2	ZT06	Odontostomatologia - Odontolo	L.P.	Del Brutto Mauro	9.600	445	445	-	9.154
AV2	ZT06	DSM - Psicologo	L.P.	Clementi Daniela	15.030	14.120	14.120	-	910
AV2	ZT06	DSM - Psicologo	L.P.	Borri Desiree	15.028	14.144	14.144	-	884
AV2	ZT05	Microbiologia-Virologia	L.P.	Secondini Sara	12.069			-	12.069
AV2	ZT07	Medico Alimentarista	L.P.	Gregori Alessandro	10.920	31.200	37.440	-	6.240
AV2	ZT04	contr. con podologa (fondi fir	L.P.	Bucci Samantha	9.750			-	9.750
AV2	ZT05	Odontostomatologia Jesi	L.P.	Baldi Raffaella	23.920	24.900	24.640	-	260

AV	Zona Territoriale	Oggetto	Forma giuridica (prestazioni occasionali, co.co.pro, consulenze vere e proprie, ecc...)	Soggetto	Bilancio esercizio 2016	Bilancio Previsione 2017	Bilancio Consuntivo 2017	Variazione Bilancio 2017 - Bilancio esercizio 2016	Scostamento Bilancio 2017 - Bilancio Previsione 2017
AV2	ZT06	Odontostomatologia - Odont	L.P.	Vianale Christian	10.120	10.398	10.313	194	85
AV2	ZT06	Odontostomatologia - Odont	L.P.	Micucci Gianluca	10.376	10.376	10.016	360	360
AV2	ZT04	Servizio Veterinario	L.P.	Mencarelli Michele	3.700			3.700	-
AV2	ZT06	Sanità animale Fabriano	L.P.	Bianchini Viviana	4.487			4.487	-
AV2	ZT06	Sanità animale Fabriano	L.P.	Sebastianelli Martina	4.487			4.487	-
AV2	ZT06	Sanità animale Fabriano	L.P.	Stefanello Annachiara	4.487			4.487	-
AV2	ZT07	Sanità Animale AV2 Ancona -	L.P.	Martino Simona	20.438	1.314	1.314	19.124	-
AV2	ZT07	Alimenti di Origine Animale AV	L.P.	Manciola Gabrio		23.400	23.400	23.400	0
AV2	ZT05	Sanità animale Jesi	L.P.	Tifi Laura	6.240			6.240	-
AV2	ZT05	Sanità animale Jesi	L.P.	Topa Giorgia	6.240			6.240	-
AV2	ZT05	Sanità animale Jesi	L.P.	Giacomini Luca	6.240			6.240	-
AV2	ZT06	Psicologo Pediatria Fabriano	L.P.	Setaro Angela	316	4.725	4.724	4.408	1
AV2	ZT06	Distretto - Psicologo	Co.co.co.	Ceccolini Claudia	13.799,58			13.800	-
AV2	ZT05	SerI	L.P.	Franca Federica	4.333,36	4.875,03	4.875,03	542	-
AV2	ZT05	Clinica Reumatologica	L.P.	Di Carlo Marco	10.847,29			10.847	-
AV2	ZT07	CARCERE	L.P.	MORRA GIUSEPPE	7.339,38	7.344,00	6.614,27	725	730
AV2	ZT06	Odontostomatologia - Odont	L.P.	Volpi Roberto	6.235,00	6.237,00	6.325,67	91	89
AV2	ZT06	Odontostomatologia - Odont	L.P.	Coloccini Mirko	6.121,73	6.228,00	6.220,67	99	7
AV2	ZT06	Odontostomatologia - Odont	L.P.	Fiorani Francesco	6.220,00	6.240,00	5.081,33	1.139	1.159
AV2	ZT06	Diabetologia - Medico	L.P.	Montecchiani Giorgio	4.500,00	1.500	1.500	3.000	-
AV2	ZT07	CARCERE	L.P.	LA ROCCA ROBERTO	2.570,00	90,00	90,00	2.480	-
AV2	ZT07	CARCERE	L.P.	BETTARELLI GIOVANNI	907,00	2.100,00	1.970,00	1.063	130
AV2	ZT05	Chirurgia Jesi	L.P.	Feliciotti Emilio	37.440,00			37.440	-
AV2	ZT07	Casa Circondariale	L.P.	SIMONCINI SAURO	67,14			67	-
AV2	ZT04	Servizio Veterinario	L.P.	Fabrizi Veronica	3.700,00			3.700	-
AV2	ZT05	Servizio farmaceutico Jesi	co.co.co.	CHEGAI SARA	17.420,00	14.580,00	15.946,88	1.473	1.367
AV2	ZT07	Farmacia Territoriale Ancona -	co.co.co.	BALDINI VALENTINA	15.470,00	27.934,92	27.934,92	12.465	-
AV2	ZT04	medico odontostomatologo	L.P.	Liguori Marina Laura	17.680,00			17.680	-
AV2	ZT04	medico odontostomatologo	L.P.	Morini Martina		11.280,64	11.802,64	11.803	522
AV2	ZT05-ZT07	medico Pronto Soccorso Jesi-O	L.P.	Colombo Stefano	3.470,66			3.471	-
AV2	ZT06	medico Pronto Soccorso	L.P.	Zuccharini Francesca	4.680,00			4.680	-
AV2	ZT07	medico Pronto Soccorso	L.P.	Bartoli Alice	7.800,00	9.360,00	9.360,00	1.560	-
AV2	ZT05	Farmacovigilanza	Co.co.co.	xxxx	14.042			14.042	-
AV2	ZT07	Farmacovigilanza	Co.co.co.	Mancini Luca		6.845	6.845	6.845	-
AV2	ZT07	UMEA Ancona	L.P.	Tittarelli Francesca	1.215	26.535	26.275	25.060	260
AV2	ZT07	Igiene e Medicina Preventiva	L.P.	Gori Giada	260	1.458	1.458	1.198	-
				xxxx varie	1.458,00			1.458	-
AV2	ZT05	DDP	L.P.	Cuicchi Sonia Maria		7.425,00	7.425,00	7.425	-
AV2	ZT06	Medico spec. Igiene - CCM	L.P.	Lepri Michela		7.280,00	7.488,00	7.488	208
AV2	ZT07	Medico spec. Igiene - CCM	L.P.	Ferretti Filippo		7.280,00	3.855,60	3.856	3.424
AV2	ZT06	Psicologo Pediatria Fabriano	L.P.	xxx				-	-
AV2	ZT07	medico odontostomatologo	L.P.	Rinaldelli Alessandro		12.480,00	12.480,00	12.480	-
AV2	ZT04	medico Pronto Soccorso - prog	L.P.	Marinelli Daniela		17.784,00	17.784,00	17.784	-
AV2	ZT05	Clinica Reumatologica - Medi	L.P.	Lato Valentina		8.266,64	8.266,64	8.267	-
AV2	ZT05	medico Pronto Soccorso - prog	L.P.	Spannella Francesco		17.888,00	14.768,00	14.768	3.120
AV2	ZT07	medico Pronto Soccorso - prog	L.P.	Catani Elisa		17.680,00	17.680,00	17.680	-
AV2	ZT07	medico Pronto Soccorso - prog	L.P.	Paolini Silvia		11.544,00	11.340,00	11.340	204
AV2	ZT07	UMEA Distretto Ancona - supp	co.co.co.	Ceccolini Claudia		8.845,30	6.744,24	6.744	2.101
AV2	ZT07	UMEA Distretto Ancona (Chiar	L.P.	Marziani Giorgia		5.528,00	4.847,89	4.848	680
AV2	ZT07	Farmacovigilanza	Co.co.co.	Marinelli Federica		3.974,00	1.213,00	1.213	2.761
		Statistico - Dip. Prevenzione	prestazione occasionale	Di Biagio Katuscia			1.843,32	1.843	1.843
AV2	ZT07	DIREZIONE ASUR		BALEANI LEONARDO	2.904,18		15.026,95		
AV2		DIREZIONE ASUR		BRUNI ALESSANDRO	9.691,63		12.683,81		
AV2	ZT07	DIREZIONE ASUR		CEPPI MARCO	3.655,00		15.026,00		

AV	Zona Territoriale	Oggetto	Forma giuridica (prestazioni occasionali, co.co.pro, consulenze vere e proprie, ecc...)	Soggetto	Bilancio esercizio 2016	Bilancio Previsione 2017	Bilancio Consuntivo 2017	Variazione Bilancio 2017 - Bilancio esercizio 2016	Scostamento Bilancio 2017 - Bilancio Previsione 2017
AV2		DIREZIONE ASUR		MUSSO DANILIO	3.645,92		6.226,01		
AV2		DIREZIONE ASUR - PSICOLOGO CASA CIRC		GRAMACCIONI GIUSEPPINA	3.806,01		3.300,01		
AV2		DIREZIONE ASUR		SALIERNO FRANCESCO	973,38		2.947,91		
AV2		DIREZIONE ASUR - PSICOLOGO CASA CIRC		PAGLIONICO VANESSA	2.152,98		7.348,00		
				DONINI GIUSEPPINA			5.148,00		
AV2	ASUR	DIREZIONE ASUR	Co.co.co.	UGUCCIONI M.ADELAIDE			7087,6		
AV2	ASUR	DIREZIONE ASUR	Co.co.co.	COGNIGNI CATERINA SUSANNA		112.033,00	8.404,00		
AV3	ZT08	tecnico perfusionista	co.co.co.	BELA' DANIELE 16.3 - 31.12.2016	11.304,63			- 11.304,63	-
AV3	ZT08	Dipendenze Patologiche	incarico libero prof.le	SANZA GIUSEPPINA 1.1 - 31.12.2016	13.464,00			- 13.464,00	-
AV3	ZT08	Visite necroscopiche	incarico libero prof.le	Verdecchia Meri				-	-
AV3	ZT08	Visite necroscopiche	incarico libero prof.le	Capodaglio Paolo F.				-	-
AV3	ZT08	Oggetto area di Riferimento: N	incarico libero prof.le	CICCARELLI Fedra scade il 31/01/2017	18.353,37	1.668,67	1.668,67	- 16.684,70	-
AV3	ZT08	Oggetto area di Riferimento: N	co.co.co.	Pennacchietti Lucia				-	-
AV3	ZT08	Oggetto area di Riferimento: F	co.co.co.	TITTINI Francesco 1.1 - 31.12.2016	29.859,60			- 29.859,60	-
AV3	ZT08	Oggetto area di Riferimento: B	co.co.co.	PASCUCCI Cristiana	17.146,92			- 17.146,92	-
AV3	ZT08	Visite necroscopiche	incarico libero prof.le	Graziosi Valentina				-	-
AV3	ZT08	Oggetto area di Riferimento: P	incarico libero prof.le	Summo M. Domenica				-	-
AV3	ZT08	Oggetto area di Riferimento: F	co.co.co.	BATTISTONI SERENA 1.1 - 31.12.2016	29.859,60			- 29.859,60	-
AV3	ZT09	Oggetto area di Riferimento: S	incarico libero prof.le	Allrudo Paola		7.000,00	7.000,00	7.000,00	-
AV3	ZT09	Progetto "Controllo dell'alimentazione dei soggetti diabetici ospiti delle strutture che li ospitano a seguito degli eventi sismici del 24 agosto e del 30 ottobre"	incarico libero prof.le	Peretti Ilaria		2.874,99	2.874,99	2.874,99	-
AV3	ZT09	Oggetto area di Riferimento: F	co.co.co.	DE MEO MICHELA SARA 1.1 - 31.12.2016	35.894,40			- 35.894,40	-
AV3	ZT09	Oggetto area di Riferimento: B	co.co.co.	ORTENZI CHIARA 1.1 - 15.7.2016	11.090,82			- 11.090,82	-
AV3	ZT09	Oggetto area di Riferimento: B	co.co.co.	VAGNONI DAVIDE 1.1 - 15.7.2016	11.090,82			- 11.090,82	-
AV3	ZT09	Oggetto area di Riferimento: A	co.co.co.	SPLENDIANI ILARIA 1.3.16-31.12.16	8.698,00			- 8.698,00	-
AV3	ZT09	Oggetto area di Riferimento: Medico Nucleare	incarico libero prof.le	BUSONERO Giulia 1.1 - 31.7.2016	31.932,00			- 31.932,00	-
AV3	ZT09	Oggetto area di Riferimento: Psicologo NPI	incarico libero prof.le	SELLITI Maria 10.3 - 31.12.2016	17.671,60			- 17.671,60	-
AV3	ZT09	Oggetto area di Riferimento: Psicologo UMEE MC	incarico libero prof.le	SELVETTI Eleonora 1.1 - 31.12.2016	14.559,96			- 14.559,96	-
AV3	ZT09	Oggetto area di Riferimento: Psicologo distr.Tol	incarico libero prof.le	SACCHI Sara 10.3 - 31.12.2016	11.826,59			- 11.826,59	-
AV3		Oggetto area di Riferimento: Psicologo PER Diabetologia	incarico libero prof.le	da individuare	-			-	-
AV3		Oggetto area di Riferimento: dietista PER Diabetologia	incarico libero prof.le	da individuare	-			-	-
AV3	ZT09	Oggetto area di Riferimento: Medico	incarico libero prof.le	CINTIOLI Daniela 1.1 - 31.12.2016	22.812,00			- 22.812,00	-
AV3	ZT09	Oggetto area di Riferimento: Medicina	incarico libero prof.le	OLIVIERI Jacopo 1.1 - 15.6.2016	13.750,00			- 13.750,00	-
AV3	ZT09	Oggetto area di Riferimento: Psicologo	incarico libero prof.le	BRAVI FRANCESCA 10.3 - 31.12.2016	8.156,13			- 8.156,13	-
AV3	ZT09	Oggetto area di Riferimento: Medico Prevenzione	incarico libero prof.le	Cacchiarelli Mara				-	-
AV3	ZT09	Oggetto area di Riferimento: Psicologo	incarico libero prof.le	CALDARELLI Francesca 10.3 - 31.12.2016	21.218,03			- 21.218,03	-
AV3	ZT09	Oggetto area di Riferimento: Psicologo	incarico libero prof.le	Cerquetella M. Antonietta				-	-
AV3	ZT09	Oggetto area di Riferimento: Psicologo	incarico libero prof.le	Silvetti Francesca				-	-

AV	Zona Territoriale	Oggetto	Forma giuridica (prestazioni occasionali, co.co.pro, consulenze vere e proprie, ecc...)	Soggetto	Bilancio esercizio 2016	Bilancio Previsione 2017	Bilancio Consuntivo 2017	Variazione Bilancio 2017 - Bilancio esercizio 2016	Scostamento Bilancio 2017 - Bilancio Previsione 2017
AV3	ZT09	Oggetto area di Riferimento: Psicolog	incarico libero prof.le	Savi Alessia		3.375,00	3.375,00	3.375,00	-
AV3	ZT09	Oggetto area di Riferimento: Medico Competente	incarico libero prof.le	LILLACCI Daniele 1.3 - 31.12.2016	27.300,00			- 27.300,00	-
AV3	ZT09	Oggetto area di Riferimento: Odontost	incarico libero prof.le	MICCINI Marino da giugno 2017	21.947,70	8.394,27	9.333,33	- 12.614,37	939,06
AV3	ZT09	Oggetto area di Riferimento: Ortottista	incarico libero prof.le	MICHELINI Angela M. 1.4 - 31.12.2016	9.360,00			- 9.360,00	-
AV3	ZT09	Oggetto area di Riferimento: Farmacis	co.co.co.	MORICHETTA Anna 1.1 - 31.12.2016	35.894,40			- 35.894,40	-
AV3	ZT09	Oggetto area di Riferimento: Psicolog	incarico libero prof.le	DI VITANTONIO Luigi 1.1 - 31.12.2016	16.296,00			- 16.296,00	-
AV3	ZT09	Oggetto area di Riferimento: Psicolog	incarico libero prof.le	MONTESI Lucia 1.1 - 31.12.2016	16.271,88			- 16.271,88	-
AV3	ZT09	Oggetto area di Riferimento: Psicolog	incarico libero prof.le	PAOLETTI Susanna 1.3 - 31.12.2016	5.000,00			- 5.000,00	-
AV3	ZT09	Oggetto area di Riferimento: Medico	incarico libero prof.le	PATERNESI Natascia 1.1 - 31.12.2016	20.619,00			- 20.619,00	-
AV3	ZT09	Oggetto area di Riferimento: Medico Neurologo	incarico libero prof.le	Petrelli Cristina scade il 31/05/2017	15.644,26	745,74	16.390,00	745,74	15.644,26
AV3	ZT09	Oggetto area di Riferimento: Psicolog	incarico libero prof.le	MARCONI Michele 1.1 - 31.12.2016	16.296,00			- 16.296,00	-
AV3	ZT09	Oggetto area di Riferimento: Neurologo	incarico libero prof.le	RENZI Sara 1.1 - 30.6.2016	18.276,00			- 18.276,00	-
AV3	ZT09	Oggetto area di Riferimento: Psicolog	incarico libero prof.le	ZUCCHI Sabina 1.1 -31.12.2016	14.556,00			- 14.556,00	-
AV3	ZT10	Oggetto area di Riferimento: Biologa	co.co.co.	FORTUNA Jessica 1.1 - 31.12.2016	16.209,66			- 16.209,66	-
AV3	ZT10	Oggetto area di Riferimento: Medico carcere	co.co.co.	Fabiani Franco	21.004,83			- 21.004,83	-
AV3	ZT10	Oggetto area di Riferimento: Biologa	co.co.co.	SCARA' Salvatore 1.1 - 15.4.2016	5.971,98			- 5.971,98	-
AV3	ZT10	Oggetto area di Riferimento: Medico	incarico libero prof.le	Tofani Stefania				-	-
AV3	ZT10	Oggetto area di Riferimento: Medico Igiene	co.co.co.	MALAVOLTA Andrea				-	-
AV3	ZT10	Oggetto area di Riferimento:	incarico libero prof.le	Buccioni Giorgio				-	-
AV3	ZT9	Oggetto area di Riferimento: Farmacis	co.co.co.	SALVUCCI CLAUDIA 1.1 - 31.12.2016	23.887,80			- 23.887,80	-
AV3	ZT9	Terapia del dolore	incarico libero prof.le	FERRUCCI Franca 11.4 - 31.12.2016	18.928,00			- 18.928,00	-
AV4	ZT11	PRESTAZIONI PRESSO CASA RECLUSIONE FERMO	CO.CO.CO	PISTOLESI GIANFILIPPO	27.391	27.391	27.391	-	-
AV4	ZT11	PRESTAZIONI PRONTO SOCCORSO	CO.CO.CO	PIERGALLINA MARA GIONNI MATILDE	79.500	7.087	7.087	- 72.413	-
AV4	ZT11	PRESTAZIONI PRONTO SOCCORSO	INCARICO LIBERO PROFESSIONALE	MEDICI VARI (Nezam; Khodarahmi)	83.335	75.023	45.256	- 38.079	- 29.767
AV4	ZT11	PROGETTO POTENZIAMENTO AREA CONSULTORIALE DISTRETTO 2 Z.T. 11	CO.CO.CO	SACCHI SARA /IACOPINI DANIELA	30.173	30.173	19.887	- 10.286	- 10.286
AV4	ZT11	PRESTAZIONI PRESSO CASA RECLUSIONE FERMO	CO.CO.CO	Ciuti Sonia	25.514	25.514	29.207	3.694	3.694
AV4	ZT11	Servizio guardia medica presso Penitenziario	INCARICO LIBERO PROFESSIONALE	COMINI ELIO PINTO PASQUALE ERCOLI MARCO	57.499	57.499	57.110	- 389	- 389
AV4	ZT11	DIRIGENTE MEDICO RADIOLOGIA	CO.CO.CO	GUCCIARDINO CALOGERO	28.428	28.428	9.483	- 18.945	- 18.945
AV4	ZT11	DIRIGENTE MEDICO RISCHIO RADIOLOGICO	INCARICO LIBERO PROFESSIONALE	Altrudo Paola	12.000	12.000	12.000	-	-
AV4	ZT11	Fisico	INCARICO LIBERO PROFESSIONALE	Dell'omo Claudia	14.583	14.583	29.750	15.167	15.167
AV4	ZT11	PSICOLOGA DCA	CO.CO.CO	PELLICCETTI LAURA / SCIPIONI ANNARITA	47.255	47.255	54.530	7.274	7.274
AV4	ZT11	FONDO FINALIZZATO R67	CO.CO.CO	CIONFRINI LORENA	1.524	1.524	3.048	1.524	1.524
AV4	ZT11	FONDO FINALIZZATO R67	CO.CO.CO	CICCOLA ALESSIA	1.524	1.524	3.048	1.524	1.524
AV4	ZT11	gastroenterologia	CO.CO.CO	rossetti pamela	4.830	4.830		- 4.830	- 4.830

AV	Zona Territoriale	Oggetto	Forma giuridica (prestazioni occasionali, co.co.pro, consulenze vere e proprie, ecc...)	Soggetto	Bilancio esercizio 2016	Bilancio Previsione 2017	Bilancio Consuntivo 2017	Variazione Bilancio 2017 - Bilancio esercizio 2016	Scostamento Bilancio 2017 - Bilancio Previsione 2017
AV4	ZT11	malattie infettive	INCARICO LIBERO PROFESSIONALE	orsetti elena	31.116	31.116	22.040	- 9.077	- 9.077
AV4	ZT11	oculistica	CO.CO.CO	spinucci giovanni	18.515	18.515	11.985	- 6.531	- 6.531
AV4	ZT11	OTORINOLARINGOIATRIA	CO.CO.CO	precopio ida	10.694	10.694	4.779	- 5.915	- 5.915
AV4	ZT11	Rischio radiologico	INCARICO LIBERO PROFESSIONALE	Apostoli-TECNO-X DI APOSTOLI S. E CAP	12.451			- 12.451	-
AV4	ZT11	odontoiatria	CO.CO.CO	TIRIDUZZI PAOLO	7.633			- 7.633	-
AV4	ZT11	Patologia clinica	CO.CO.CO	Giorgini sara	27.265			- 27.265	-
AV4	ZT11	Nefrologia	INCARICO LIBERO PROFESSIONALE	Gentile Fabio Pio	26.665			- 26.665	-
AV4	ZT11	gastroenterologia	CO.CO.CO	Traini sara	11.854	11.854	28.450	16.596	16.596
AV4	ZT11	S.T.D.P.	CO.CO.CO	MARZULLO ROSARIA LAURA	768	768	7.626	6.858	6.858
AV4	ZT11	S.T.D.P.	CO.CO.CO	FERRANTINI CATIA	987	987	7.626	6.638	6.638
AV4	ZT11	S.T.D.P.	CO.CO.CO	POSTACCHINI SELENE	1.536	1.536	7.626	6.090	6.090
AV4	ZT11	Commissione Invalidità	INCARICO LIBERO PROFESSIONALE	COCCA BENEDETTA	476	476		- 476	- 476
AV4	ZT11	SVET ANNO 2016 PRESTAZIONI BLUE TONGUE	INCARICO LIBERO PROFESSIONALE	LIVINI FRANCESCO-ACERBIS FEDERICA-SGARIGLIA STEFANO-MORELLI MARISTELLA-SIMONETTI MICHELA-MANCIOLA STEFANO GABRIO	38.500	-		- 38.500	-
AV4	ZT11	oculistica	CO.CO.CO	FORTUNA CINZIA			8.298	8.298	8.298
AV4	ZT11	MALATTIE INFETTIVE	INCARICO LIBERO PROFESSIONALE	CASTELLI PAMELA	-	-	2.593		
AV5	ZT13	Assistenza casa circondariale	LIBERO PROFESSIONISTA	ADRIANI PIETRO	12.464	5.083	5.083	- 7.381	-
AV5	ZT13	Assistenza casa circondariale	LIBERO PROFESSIONISTA	AL MERHABY MERHEB				-	-
AV5	ZT13	Fondo VIN AIL ematologia	Co.Co.Co.	ANGELINI MARIO	16.107	16.832	16.832	726	-
AV5	ZT13	Fondo VIN AIL ematologia	Co.Co.Co.	ANGELINI STEFANO	15.381	12.349	12.349	- 3.032	-
AV5	ZT13	BLUETONGUE	LIBERO PROFESSIONISTA	ANTOCI SALVATORE	5.960			- 5.960	-
AV5	ZT13	BLUETONGUE	LIBERO PROFESSIONISTA	ANTONINI ALESSIA	5.962			- 5.962	-
AV5	ZT13	Assistenza casa circondariale	LIBERO PROFESSIONISTA	CAIAZZO ANNARITA		10.000	10.000	10.000	-
AV5	ZT13	Fondo VIN AIL ematologia	Co.Co.Co.	CAMAIONI ELISA	9.433	11.609	11.609	2.177	-
AV5	ZT13	Fondo VIN AIL ematologia	Co.Co.Co.	CARAFFA PATRIZIA		6.912	6.912	6.912	-
AV5	ZT13	Assistenza casa circondariale	LIBERO PROFESSIONISTA	CESARONI SIMONE	30.420	20.892	20.892	- 9.528	0
AV5	ZT13	Assistenza casa circondariale	LIBERO PROFESSIONISTA	CIALINI PAOLO MARIA	9.507	11.304	11.304	1.797	-
AV5	ZT13	DIREZIONE ASUR - PSICOLOGO CASA CIRC	LIBERO PROFESSIONISTA	COGNIGNI CATERINA SUSANNA	2.398			- 2.398	-
AV5	ZT13	Assistenza casa circondariale	LIBERO PROFESSIONISTA	CONTI REMO	42.626	32.261	32.261	- 10.365	-
AV5	ZT13	Assistenza casa circondariale	LIBERO PROFESSIONISTA	DE SANTIS GIOVANNI	17.341	19.010	19.010	1.669	-
AV5	ZT13	FARMACO VIGILANZA	LIBERO PROFESSIONISTA	DE SIGNORIBUS STEFANO		3.686	3.686	3.686	-
AV5	ZT13	Assistenza casa circondariale	LIBERO PROFESSIONISTA	DELLA SANTINA AUGUSTO	13.033	16.756	16.756	3.723	-
AV5	ZT13	Assistenza casa circondariale	LIBERO PROFESSIONISTA	DI DONATO FRANCA		16.036	16.036	16.036	-
AV5	ZT13	Assistenza casa circondariale	LIBERO PROFESSIONISTA	DI VITO MUCEDOLA CRISTIANO	13.315			- 13.315	-
AV5	ZT13	Fondo VIN AIL ematologia	Co.Co.Co.	FAZZINI JESSICA		5.079	5.079	5.079	-
AV5	ZT13	Fondo VIN AIL ematologia	Co.Co.Co.	FERRETTI SILVIA	10.522	3.806	3.806	- 6.716	-
AV5	ZT13	BLUETONGUE	LIBERO PROFESSIONISTA	FRATINI MARGHERITA	5.960			- 5.960	-
AV5	ZT13	BLUETONGUE	LIBERO PROFESSIONISTA	LEMBO CARLO	5.960			- 5.960	-
AV5	ZT13	CHIMICO SPSAL	Co.Co.Co.	MARCOTULLI FEDERICA	13.732			- 13.732	-
AV5	ZT13	Fondo VIN AIL ematologia	Co.Co.Co.	MEI SABRINA	4.600			- 4.600	-
AV5	ZT13	Fondo VIN AIL ematologia	Co.Co.Co.	MESTICHELLI FRANCESCA	16.107	16.832	16.832	726	-
AV5	ZT13	BLUETONGUE	LIBERO PROFESSIONISTA	PICCIONI MARIA ANTONIETTA	6.079			- 6.079	-
AV5	ZT13	Fondo VIN AIL ematologia	Co.Co.Co.	REA MASSIMILIANO	2.304			- 2.304	-
AV5	ZT13	BLUETONGUE	LIBERO PROFESSIONISTA	RULLI FRANCESCA	5.960			- 5.960	-
AV5	ZT13		Co.Co.Co.	SCOPPA SONIA	972			- 972	-

AV	Zona Territoriale	Oggetto	Forma giuridica (prestazioni occasionali, co.co.pro, consulenze vere e proprie, ecc...)	Soggetto	Bilancio esercizio 2016	Bilancio Previsione 2017	Bilancio Consuntivo 2017	Variazione Bilancio 2017 - Bilancio esercizio 2016	Scostamento Bilancio 2017 - Bilancio Previsione 2017
AV5	ZT13	Assistenza casa circondariale	LIBERO PROFESSIONISTA	TORRESI GIAMPIERO	5.484	6.828	8.014	2.530	1.185
AV5	ZT13	Fondo VIN AIL ematologia	Co.Co.Co.	TRAVAGLINI FOSCO	13.786	6.951	15.625	1.839	8.675
AV5	ZT13	BLUETONGUE	LIBERO PROFESSIONISTA	VALLESI CORRADO	5.960			- 5.960	-

Tabella 5.4 b

DETTAGLIO CONSULENZE E CONVENZIONI SANITARIE E NON SANITARIE

CONTO 0517010303 COSTI PERSONALE TECNICO NON DIPENDENTE

136.927	80.809	87.880	-	49.047	7.121
---------	--------	--------	---	--------	-------

AV	Zona Territoriale	Oggetto	Forma giuridica (prestazioni occasionali, co.co.pro, consulenze vere e proprie, ecc...)	Soggetto	Bilancio esercizio 2016	Bilancio Previsione 2017	Bilancio Consuntivo 2017	Variazione Bilancio 2017 - Bilancio esercizio 2016	Scostamento Bilancio 2017 - Bilancio Previsione 2017
AV1	ZT02	sociologo sert	co.co.pro.	ZAZZERONI MARCO	8.943		-	8.943	-
AV2	ZT06	Servizio Ricerca Europea - dal	LP	Carapic Michele	15.912	15.912	15.912	-	0
AV2	ZT07	PROGETTO REGIONE FORMAZI	PROGETTO UFF. FORMAZIONE L.P.	REFE MARCO	10.526	12.343,00	13.154,24	2.629	811,24
AV2	ZT07	PROGETTO REGIONE FORMAZI	PROGETTO UFF. FORMAZIONE L.P.	VICHI STEFANIA	9.716	12.343,00	6.897,00	-	-5446
AV2	ZT06	Struttura Patrimonio AV2 - Ingegnere Civile	Co.co.co.	Baldini Luca	7.304			7.304	0
AV3	ZT10	Incarico CO.CO.CO PER anno	co.co.co.	GIANCAMILI GIULIA	6.288,13	1.367,67	1.367,67	-	4.920,46
AV3	ZT09	Oggetto area di Riferimento: Sociologo	co.co.co.	ENEI LUCIA 1.3.16-31.12.16	14.354,26			-	14.354,26
AV3	ZT09	Oggetto area di Riferimento: Ufficio Tecnico	co.co.co.	geometra Camertoni Maurizio	14.379,72	25.991,00	37.746,77	23.367,05	11.755,77
AV3	ZT09	Oggetto area di Riferimento: A	co.co.co.	Raschia Valeria	1.311,30			-	1.311,30
AV4	ZT11	INGEGNERE INFORMATICO	CO.CO.CO	Corazza Demis	10.247	926	926	-	9.321
AV4	ZT11	Fondi finalizzati	COCOPRO	De Santis Gianluca	19.049			-	19.049
AV4	ZT11	patrimonio	COCOPRO	ercole michele	7.655			-	7.655
AV4	ZT11	ASSISTENTE SOCIALE	COCOPRO	Del Gatto	997			-	997
AV4	ZT11	PROGETTO PREVENZIONE	COCOPRO	Cocciaretto Marco	10.247	11.926	11.876	1.629	

Tabella 5.4 b

DETTAGLIO CONSULENZE E CONVENZIONI SANITARIE E NON SANITARIE

CONTO 0517010304 COSTI PERSONALE AMMINISTRATIVO NON DIPENDENTE

117.344	142.305	#RIFI	103.319	-	14.025
---------	---------	-------	---------	---	--------

AV	Zona Territoriale	Oggetto	Forma giuridica (prestazioni occasionali, co.co.pro, consulenze vere e proprie, ecc...)	Soggetto	Bilancio esercizio 2016	Bilancio Previsione 2017	Bilancio Consuntivo 2017	Variazione Bilancio 2017 - Bilancio esercizio 2016	Scostamento Bilancio 2017 - Bilancio Previsione 2017
AV1	ZT02	AMMINISTRATIVO	rendita vitalizia	DI BERARDINO CLARA	18.418	18.418	18418	-	-
		progetto farmaco vigilanza	cococo	ALESSANDRO MENGONI	35.000	35.000	29166,3	- 5.834	- 5.834
AV2	ZT07	Coordinamento Progetto Mutilazioni genitali femminili - ARS Marche	co.co.co.	GIACCONI GIORDANA	34.542	34.542	34.542	-	-
AV2	ZT07	supporto amministrativo proge	L.P.	xxx		33.000,00		-	-
AV4	ZT11	PROGETTO PROVVEDITORATO	COCOPRO	Narcisi Ester	10.247			- 10.247	-
AV4	ZT11	PROGETTO PREVENZIONE	COCOPRO	Rozzi Sasha	9.307	8.329	8.329	- 978	-
AV4	ZT11	PROGETTO AREAS	COCOPRO	Iommi Andrea	9.830	13.016	12.864	3.034	- 152

Tabella 5.4 b

DETTAGLIO CONSULENZE E CONVENZIONI SANITARIE E NON SANITARIE

CONTO 0517010501 CONVENZIONI PER ASSISTENZA INFERMIERISTICA E ATRI

15.273.892,41 15.633.910,85 15.784.918,94 511.026,53 511.026,53

AV	Zona Territoriale	Oggetto	Forma giuridica (prestazioni occasionali, co.co.pro, consulenze vere e proprie, ecc...)	Soggetto	Bilancio esercizio 2016	Bilancio Previsione 2017	Bilancio Consuntivo 2017	Variazione Bilancio 2017 - Bilancio esercizio 2016	Scostamento Bilancio 2017 - Bilancio Previsione 2017
AV1	ZT01	PRESTAZIONI VARIE	CONVENZIONI	COOP. LABIRINTO	2.561.061,17	2.546.607,73	2.558.206,48	- 2.854,69	11.598,75
AV1	ZT01	PRESTAZIONI SOCIO SANITARIE	CONVENZIONI	COOSS MARCHE ONLUS Soc. Coop. P.a. onlus	546.568,51	544.221,90	544.221,89	- 2.346,62	- 0,01
AV1	ZT01	SERVIZI INTEGRATIVI RIABILITAZIONE	Persona giuridica - FORNITORE - Reale	53324 - ALPHA COOP.SOCIALE ARL	634.310,96	632.610,37	632.610,42	- 1.700,54	0,05
AV1	ZT02	AGENZIA PER IL LAVORO-CONV		RANDSTAD ITALIA (prima Obiettivo Lavoro)	1.041.741	1.146.224,57	1.159.200,86	117.459,82	12.976,29
AV1	ZT02	AV1_IRAP SU COMPENSI CORRISPOSTI AI DOCENTI, COMPONENTI COMMISSIONI ED AGENZIA INTERINALE MESE 05 2013		Irapp	45.511	40.332,10	57.751,87	12.240,77	17.419,77
AV1	ZT03	Serv. A.D.I. e Riabilitazione		LABIRINTO COOP.SOCIALE A R.L.	528.141,92	520.467,18	517.926,88	- 10.215,04	- 2.540,30
AV1	ZT03	Serv. A.D.I. per attività del territorio		COO.S.S. MARCHE S.C.R.L.	263.600,81	262.880,59	262.880,54	- 720,27	- 0,05
AV1	ZT03	Serv. A.D.I.		A.V.E.P. TEL-SOCCORSO				-	-
AV1	ZT02	SERVIZI INTEGRATIVI S.R.R. VAREA DINI	SOCIETA' COOPERATIVA	ALPHA COOP. SOCIALE A R.L.	891.237,00	890.156,71	890.334,21	- 902,79	177,50
AV1	ZT01	SOSTEGNO E CONSUL.PSICOLOGICA A FAMIGLIE DI MINORI IN SITUAZ. DI DISAGIO,DISABILITA' E MALATTIA	PRESTAZIONI	ASS. IL GIOVANE HOLDEN	22.360	-		- 22.360,00	-
AV1		Bevano	SOCIETA' COOPERATIVA	Coop. Sociale T 41"Servizio Educatori	238.315	240.380,92	244.151,82	5.837,32	3.770,90
AV1		Appartamento Protetto DSM di proprietà	SOCIETA' COOPERATIVA	Coop.Soc. T41 / Coop.Soc. ALPHA a r.l.	189.197	188.697,60	188.697,60	- 499,20	-
AV1		giovani e famiglie	PRESTAZIONI	Coop imprevisto	9.222	9.222,43	9.222,43	- 0,01	-
AV1		equipe integrata	PRESTAZIONI	Coop imprevisto	1.109	1.109,25	1.109,22	- 0,02	- 0,03
AV1		accoglienza residenziale notturna	PRESTAZIONI	Coop. LABIRINTO	41.109	40.988,59	38.988,59	- 2.120,60	- 2.000,00
AV1		equipe integrata	PRESTAZIONI	Coop. LABIRINTO		1.110,21	1.109,22	- 0,99	
AV1		tutoraggio territoriale	PRESTAZIONI	Coop. IRS AURORA	29.267	38.939,16	38.000,00	8.733,11	- 939,16
AV1		consulenza sociale ai detenuti	PRESTAZIONI	Coop. IRS AURORA	12.916	16.395,47	16.000,01	3.083,86	- 395,46
AV1		equipe integrata	PRESTAZIONI	Coop. IRS AURORA		2.218,42	2.218,00	- 0,42	
AV1		star bene a scuola	PRESTAZIONI	ATS 1 PESARO- Comune Pesaro	7.377	7.377,95	7.377,95	0,74	-
AV1		oltre l'indifferenza	PRESTAZIONI	Ce.I.S.	5.124	5.123,57	5.123,57	-	-
AV1		gruppo di mutuo aiuto per familiari	PRESTAZIONI	CRESCERE coop soc.	3.000	3.074,14	3.148,28	148,28	74,14
AV1		io me e non altro	PRESTAZIONI	CRESCERE coop soc.	7.000	7.173,00	7.346,00	346,00	173,00
AV1		operatori di strada	PRESTAZIONI	Ce.I.S.	28.000	27.999,50	28.000,00	-	0,50

AV	Zona Territoriale	Oggetto	Forma giuridica (prestazioni occasionali, co.co.pro, consulenze vere e proprie, ecc...)	Soggetto	Bilancio esercizio 2016	Bilancio Previsione 2017	Bilancio Consuntivo 2017	Variazione Bilancio 2017 - Bilancio esercizio 2016	Scostamento Bilancio 2017 - Bilancio Previsione 2017
AV1	ZT03	GINNASTICA PRE-PARTO - FANO	CONVENZIONE	LABIRINTO COOP.SOCIALE A R.L.			8.845	8.845,20	8.845,20
AV2	ZT05	Attività riabilitativa psichiatrica	convenzione	COO.S.S. MARCHE ONLUS SOCIETA' COOPERATIVA PER AZI	209.722			- 209.722	-
AV2	ZT06	centro diurno dip patologiche	Convenzioni	OIKOS	29.000	21.440	21.440,00	- 7.560	-
AV2	ZT06	Assistenza integrativa	Convenzioni	Cooss Marche	50.211	50.424	50.423,91	213	-
AV2	ZT07			ASS COOP TOTALE	1.623.024	1.438.911	1.486.540,80	- 136.483	47.630
AV2	ZT07			COOS MARCHE TOTALE	3.206.246	3.030.822	3.097.710,39	- 108.535	66.888
AV2	ZT07			H MUTA TOTALE	116.938	130.797	130.796,96	13.859	0
AV2	ZT05	Dpa Cingoli		COO.S.S. MARCHE ONLUS SOCIETA' COOPERATIVA PER AZI	209.722	750.312	750.312,45	540.591	-
AV2	ZT05			LIFE CURE		17.504	17.504,00	17.504	-
AV2	ZT05			VIVICARE		234.963	234.962,70	234.963	-
AV2	ZT06	Cure intermedie Sassoferrato		ASS COOP TOTALE	232.922	278.492	278.492,20	45.570	-
				IL MELOGRANO		99.119	99.121,51	99.122	3
AV2	ZT05	RSA Montecarotto		COO.S.S. MARCHE ONLUS SOCIETA' COOPERATIVA PER AZI	127.018			- 127.018	-
AV3	ZT08	convenzione	Prestazioni infermieristiche	ANT Bologna				-	-
AV3	ZT10	Coss-Marche assistenza infermieristica Hospice San Severino M.	Prestazioni OSS	COOSS MARCHE ONLUS SOCIETA' COOPERATIVA PER AZIONI	72.429,79	76.000,00	74.326,16	1.896,37	1.673,84
AV3	ZT10	ASS COOP soc.coop. Onlus Hospice S.Severino M.	Prestazioni infermieristiche	ASS COOP SOCIETA' COOPERATIVA SOCIALE ONLUS	183.030,63	170.000,00	182.549,36	- 481,27	12.549,36
AV3	ZT10	Servizi infermieristici	Prestazioni infermieristiche	ASS COOP SOCIETA' COOPERATIVA SOCIALE ONLUS		38.500,00		-	38.500,00
								-	-
AV4	ZT11	ADI RSA AMANDOLA	APPALTO	NUOVA RICERCA SOC.COOP SOCIALE ONLUS e COO.S.S. MARCHE ONLUS	483.654	499.509	482.836	- 817	16.672
AV5	ZT13	(assistenza infermieristica Luciani) CUAT	CONVENZIONE TRA ENTI	IL PICCHIO SOC.COOP.SOCIALE	1.215.194	1.215.194	1.109.892	- 105.302	105.302
AV5	ZT13	DSM - SERVIZIO INFERMIERISTICO E RIABILITAZIONE	CONVENZIONE TRA ENTI	COOSS MARCHE ONLUS SOCIETA' COOPERATIVA PER AZIONI	408.614	408.614	408.313	- 300	300
AV5	ZT13	CONTRATTO AFFIDAMENTO SERVIZIO ASSISTENZA INFERMIERISTICA PRESSO LE RESIDENZE PROTETTE ANZIANI DI ASCOLI PICENO E DI ACQUASANTA TERME	CONVENZIONE TRA ENTI	CONSORZIO ITALIA COOPERATIVA SOCIALE			137.226		137.226

Area Vasta	ex Zona	Codice fornitore	Denominazione Struttura erogante l'attività	Tipologia di Struttura prevalente	Codice CE	Descrizione CE	Tetto definito da DGR o da Determina ASUR 2017	Incremento DGR	N. DGR o N. Determina ASUR	Eventuali accordi integrativi aziendali rispetto alle DGR	Eventuali trasferimenti nell'ambito del budget flessibile (+/-)	TOTALE TETTO ANNO 2017	CONSUNTIVO 2016	BILANCIO DI PREVISIONE 2017	IV REPORT 2017	FATTURATO 2017	NOTE DI CREDITO 2017	CONSUNTIVO 2017	Scostamento Consuntivo 2017 / Consuntivo 2016	%	Note	
AV1	ZT 1	305	I.R.S.L'AURORA COOP.SOCIALE a r.l.	STRUTTURE RESIDENZIALI	0505100101	Acquisti di prestazioni di assistenza residenziale alle persone dipendenti da sostanze stupefacenti, psicotrope o da alcool	Det n.278/ASURDG del 21/4/2016					-	163.241	198.089	218.743	209.377	2.674	206.703	43.462	27%		
AV1	ZT 1	798	COMUNITA' PAPA GIOVANNI XXIII A.R.L.	STRUTTURE RESIDENZIALI	0505100101	Acquisti di prestazioni di assistenza residenziale alle persone dipendenti da sostanze stupefacenti, psicotrope o da alcool	Det n.278/ASURDG del 21/4/2016					-	36.592	30.353	32.136	31.374		31.374	5.219	-14%		
AV1	ZT 1	310.434	COMUNITA' SAN PATRIGNANO SOCIETA' COOPERATIVA SOCIALE (RN)	STRUTTURE RESIDENZIALI	0505100101	Acquisti di prestazioni di assistenza residenziale alle persone dipendenti da sostanze stupefacenti, psicotrope o da alcool	Det n.278/ASURDG del 21/4/2016					-	7.291	12.436	12.436	12.436		12.436	5.145	71%		
AV1	ZT 1	8.382	COMUNITA' DI PSICOTERAPIA E LAVORO - LAHUEN SAS	STRUTTURE RESIDENZIALI	0505100101	Acquisti di prestazioni di assistenza residenziale alle persone dipendenti da sostanze stupefacenti, psicotrope o da alcool	Det n.278/ASURDG del 21/4/2016					-	19.330	33.740	33.740	33.740		33.740	14.410	75%		
AV1	ZT 1	6.914	COOP. T41 - PESARO	STRUTTURE RESIDENZIALI	0505100101	Acquisti di prestazioni di assistenza residenziale alle persone dipendenti da sostanze stupefacenti, psicotrope o da alcool	Det n.278/ASURDG del 21/4/2016					-	1.004	3.497	3.531	3.531		3.531	2.527	252%		
AV1	ZT 1	1.863	AMA L'AQUILONE (AP)	STRUTTURE RESIDENZIALI	0505100101	Acquisti di prestazioni di assistenza residenziale alle persone dipendenti da sostanze stupefacenti, psicotrope o da alcool	Det n.278/ASURDG del 21/4/2016					-	186.495	182.470	167.843	164.272		164.272	22.223	-12%		
AV1	ZT 1	3.166	LABIRINTO Cooperativa Sociale Soc. coop. p.a.onlus	STRUTTURE RESIDENZIALI	0505100101	Acquisti di prestazioni di assistenza residenziale alle persone dipendenti da sostanze stupefacenti, psicotrope o da alcool	Det n.278/ASURDG del 21/4/2016					-	201.560	249.213	264.400	295.360	50.866	244.494	42.933	21%		
AV1	ZT 1	10.120	DIANOVA - COMUNITA' PER IL RECUPERO ASSOCIAZIONE ONLUS	STRUTTURE RESIDENZIALI	0505100101	Acquisti di prestazioni di assistenza residenziale alle persone dipendenti da sostanze stupefacenti, psicotrope o da alcool	Det n.278/ASURDG del 21/4/2016					-	13.928	22.901	22.080	22.080		22.080	8.152	59%		
AV1	ZT 1	1.136	Coop Soc Cento Fiori	STRUTTURE RESIDENZIALI	0505100101	Acquisti di prestazioni di assistenza residenziale alle persone dipendenti da sostanze stupefacenti, psicotrope o da alcool						-			1.404	1.287		1.287	1.287			
AV1	ZT 1	349.834	ASSOCIAZIONE CITTA' RINASCITA	STRUTTURE RESIDENZIALI	0505100101	Acquisti di prestazioni di assistenza residenziale alle persone dipendenti da sostanze stupefacenti, psicotrope o da alcool						-			854	854		854	854			
AV1	ZT 1	-	STRUTTURE RESIDENZIALI VARIE	STRUTTURE RESIDENZIALI	0505100101	Acquisti di prestazioni di assistenza residenziale alle persone dipendenti da sostanze stupefacenti, psicotrope o da alcool	Det n.278/ASURDG del 21/4/2016					-	-	52.733		3.778	3.782	-	4	4		
AV1	ZT 1	421.428	CASA GODIO	STRUTTURE RESIDENZIALI	0505100101	Acquisti di prestazioni di assistenza residenziale alle persone dipendenti da sostanze stupefacenti, psicotrope o da alcool	Det n.278/ASURDG del 21/4/2016					-	42.369	40.241	42.042	45.782	3.761	42.021	348	-1%		
AV1	ZT 1	6.771	ASSOCIAZIONE LA SPERANZA	STRUTTURE RESIDENZIALI	0505100101	Acquisti di prestazioni di assistenza residenziale alle persone dipendenti da sostanze stupefacenti, psicotrope o da alcool	Det n.278/ASURDG del 21/4/2016					-	18.850	80.849	83.997	88.646	6.289	82.357	63.506	337%		
AV1	ZT 1	3.306	COOP.SOCIALE A R.L."L'IMPREVISTO"	STRUTTURE RESIDENZIALI	0505100101	Acquisti di prestazioni di assistenza residenziale alle persone dipendenti da sostanze stupefacenti, psicotrope o da alcool	Det n.278/ASURDG del 21/4/2016					-	63.854	85.176	84.989	86.498	1.796	84.702	20.849	33%		
AV1	ZT 1	2.564	PARS "PIO CAROSI" COOPERATIVA SOCIALE ONLUS - CORRIDONIA	STRUTTURE RESIDENZIALI	0505100101	Acquisti di prestazioni di assistenza residenziale alle persone dipendenti da sostanze stupefacenti, psicotrope o da alcool	Det n.278/ASURDG del 21/4/2016					-	61.227	80.502	84.289	85.205		85.205	23.978	39%		
AV1	ZT 1	464.579	Coop Sociale Il Punto	STRUTTURE RESIDENZIALI	0505100101	Acquisti di prestazioni di assistenza residenziale alle persone dipendenti da sostanze stupefacenti, psicotrope o da alcool	Det n.278/ASURDG del 21/4/2016					-	11.520					-	11.520	0%		
AV1	ZT 1	116.812	OKOS ORGANIZZAZIONE NON LUCRATIVA D'UTILITA' SOCIALE	STRUTTURE RESIDENZIALI	0505100101	Acquisti di prestazioni di assistenza residenziale alle persone dipendenti da sostanze stupefacenti, psicotrope o da alcool	Det n.278/ASURDG del 21/4/2016					-	70.392	33.616	36.009	36.009		36.009	34.384	-49%		
AV1	ZT 1	439.301	FONDAZIONE SOMASCHI ONLUS	STRUTTURE RESIDENZIALI	0505100103	Acquisti di prestazioni di assistenza residenziale alle persone con infezione da HIV						-	7.571	518.159					-	7.571	0%	
AV1	ZT 1	310.434	COMUNITA' SAN PATRIGNANO SOCIETA' COOPERATIVA SOCIALE (RN)	STRUTTURE RESIDENZIALI	0505100103	Acquisti di prestazioni di assistenza residenziale alle persone con infezione da HIV						-	20.243	1.712	1.712	1.712		1.712	18.531	-92%		
AV1	ZT 1	907	CE.I.S. - CASA DI ACCOGLIENZA S. GIUSEPPE MOSCATI e Alloggi protetti	STRUTTURE RESIDENZIALI	0505100103	Acquisti di prestazioni di assistenza residenziale alle persone con infezione da HIV	Det n.426/ASURDG del 19/7/2016			519.322		519.322	518.159	507.664	513.405			513.405	4.754	-1%		
AV1	ZT 1	349.834	ASSOCIAZIONE CITTA' RINASCITA	STRUTTURE RESIDENZIALI	0505100101	Acquisti di prestazioni di assistenza residenziale alle persone dipendenti da sostanze stupefacenti, psicotrope o da alcool	Det n.278/ASURDG del 21/4/2016					-	10.465					-	10.465	0%		
AV1	ZT 1	4.943	CASA FABRICA DEI TAVOLINI RENZI Tavolito SUCRE MAESTRE PIE DEL LAVORO COOPERATA	STRUTTURE RESIDENZIALI	0505100105	Acquisti di prestazioni di assistenza residenziale alle persone con disabilità psichiche						-	16.823	17.681	17.681	17.681		17.681	859	5%		
AV1	ZT 1	442.939	ZAFFIRO URBANA	STRUTTURE RESIDENZIALI	0505100105	Acquisti di prestazioni di assistenza residenziale alle persone con disabilità psichiche						-			2.107	2.066		2.066	2.066			
AV1	ZT 1	53324	COOP.SOCIALE RINASCITA - PIAN DELL'ABATE Urbana -CADM HARMONIA Sassocorvaro DAL AZZO CASPARINI, Messinella, et al	STRUTTURE RESIDENZIALI	0505100105	Acquisti di prestazioni di assistenza residenziale alle persone con disabilità psichiche						-	12.848						-	12.848	0%	
AV1	ZT 1	2.564	PARS "PIO CAROSI" COOPERATIVA SOCIALE ONLUS - CORRIDONIA	STRUTTURE RESIDENZIALI	0505100105	Acquisti di prestazioni di assistenza residenziale alle persone con disabilità psichiche						-	20.485	20.343	20.011			-	20.011	20.011		
AV1	ZT 1	421428	SOLIDALE COOPERATIVA SOCIALE -CASA GODIO Pergola	STRUTTURE RESIDENZIALI	0505100105	Acquisti di prestazioni di assistenza residenziale alle persone con disabilità psichiche						-	203.139	202.687	162.618	178.539	16.048	162.491	40.648	-20%		
AV1	ZT 1	103399	ASSOCIAZIONE PAPA GIOVANNI XXIII CINQUE PANI E DUE PESCI -Pesaro	STRUTTURE RESIDENZIALI	0505100105	Acquisti di prestazioni di assistenza residenziale alle persone con disabilità psichiche						-	5.865					-	5.865	0%		
AV1	ZT 1	7710	ATENA S.R.L. - MONTEGRIGNONE E MONTEGRIGNANO - PU	STRUTTURE RESIDENZIALI	0505100105	Acquisti di prestazioni di assistenza residenziale alle persone con disabilità psichiche						-	82.693	245.481	244.839	244.894	775	244.119	161.426	195%		
AV1	ZT 1	5395	EAGLES SRL - SERENITY HOUSE CASA DI RIPOSO-CENTRO DI RIABILITAZ	STRUTTURE RESIDENZIALI	0505100105	Acquisti di prestazioni di assistenza residenziale alle persone con disabilità psichiche						-	167.808	115.123	113.506	113.510		113.510	54.298	-32%		
AV1	ZT 1	20293	VILLA OASI S.R.L.	STRUTTURE RESIDENZIALI	0505100105	Acquisti di prestazioni di assistenza residenziale alle persone con disabilità psichiche						-	94.310	71.819	71.819	71.819		71.819	22.492	-24%		
AV1	ZT 1	6914	COOP.SOCIALE TIQUARANTUNO A	STRUTTURE RESIDENZIALI	0505100105	Acquisti di prestazioni di assistenza residenziale alle persone con disabilità psichiche						-	32.051	31.963	31.963	31.963		31.963	88	0%		
AV1	ZT 1	2146	ASS COOP SOCIETA' COOPERATIVA SOCIALE ONLUS -Ist. Massiolli	STRUTTURE RESIDENZIALI	0505100105	Acquisti di prestazioni di assistenza residenziale alle persone con disabilità psichiche						-	34.912	51.739	51.739	6.860	6.860		-	34.912	0%	
AV1	ZT 1	8.300	COMUNE DI SASSOCORVARO -Ist. Massiolli	STRUTTURE RESIDENZIALI	0505100105	Acquisti di prestazioni di assistenza residenziale alle persone con disabilità psichiche						-			52.052	2.777		49.275	49.275			
AV1	ZT 1	8.299	Comune di Mobaraccio -IST.BEATO SANTE	STRUTTURE RESIDENZIALI	0505100105	Acquisti di prestazioni di assistenza residenziale alle persone con disabilità psichiche				10.446		10.446	8.209	8.187				-	8.209	0%		
AV1	ZT 1	8465	ISTITUTO "CASA SERENA" DON ORIONE	STRUTTURE RESIDENZIALI	0505100105	Acquisti di prestazioni di assistenza residenziale alle persone con disabilità psichiche				22.019		22.019	22.019	11.010	11.010	11.010		11.010	11.010	-50%		

Area Vasta	ex Zona	Codice fornitore	Denominazione Struttura erogante l'attività	Tipologia di Struttura prevalente	Codice CE	Descrizione CE	Tetto definito da DGR o da Determina ASUR 2017	Incremento DGR	N. DGR o N. Determina ASUR	Eventuali accordi integrativi aziendali rispetto alle DGR	Eventuali trasferimenti nell'ambito del budget flessibile (+/-)	TOTALE TETTO ANNO 2017	CONSUNTIVO 2016	BILANCIO DI PREVISIONE 2017	IV REPORT 2017	FATTURATO 2017	NOTE DI CREDITO 2017	CONSUNTIVO 2017	Scostamento Consuntivo 2017 / Consuntivo 2016	%	Note
AV1	ZT 1	8.410	COOPERATIVA SOCIALE "L'ESTANTE" s.r.l. - S. Veronica Giuliani Mercatello sul Tevere	STRUTTURE RESIDENZIALI	0505100105	Acquisti di prestazioni di assistenza residenziale alle persone con disabilità psichiche				57.214		57.214	63.229	47.223	46.881	46.084	-	46.084	17.146	-27%	
AV1	ZT 1	324119	CLOE SRL UNIPERSONALE - IST LA COLLINA	STRUTTURE RESIDENZIALI	0505100105	Acquisti di prestazioni di assistenza residenziale alle persone con disabilità psichiche						-	35.042	59.286	60.837	60.953	-	60.953	25.911	74%	
AV1	ZT 1	215.934	CASA DELL'ISTITUTO MAESTRE PIE DELL'ADDOLORATA	STRUTTURE RESIDENZIALI	0505100105	Acquisti di prestazioni di assistenza residenziale alle persone con disabilità psichiche				20.294		20.294	21.095	20.272	17.705	17.693	-	17.693	3.402	-16%	
AV1	ZT 1	3.300	COOSS MARCHE ONLUS SOCIETA' COOPERATIVA PER AZIONI S.Francesco Marotta	STRUTTURE RESIDENZIALI	0505100105	Acquisti di prestazioni di assistenza residenziale alle persone con disabilità psichiche				10.729		10.729	13.433	13.433	13.433	13.433	-	13.433	0	0%	
AV1	ZT 1	330.146	CONSORZIO SOCIALE SANTA COLOMBA SOCIETA' COOPERATIVA SOCIALE	STRUTTURE RESIDENZIALI	0505100105	Acquisti di prestazioni di assistenza residenziale alle persone con disabilità psichiche						-	21.890	31.212	31.212	30.745	-	30.745	8.856	40%	
AV1	ZT 1	8.568	IST.MONTEAURO - Riccione	STRUTTURE RESIDENZIALI	0505100107	Acquisti di prestazioni di assistenza residenziale alle persone anziane e disabili				10.936		10.936	11.716	11.684	11.684	11.684	-	11.684	32	0%	
AV1	ZT 1	100.865	Nazareno coop Soc (CASA DELLE FARFALLE di Carpi)	STRUTTURE RESIDENZIALI	0505100107	Acquisti di prestazioni di assistenza residenziale alle persone anziane e disabili						-	44.556	45.579	44.426	45.982	-	45.982	1.427	3%	
AV1	ZT 1	5.395	EAGLES SRL - SERENITY HOUSE CASA DI RIPOSO-CENTRO DI RIABILITAZIONE	STRUTTURE RESIDENZIALI	0505100107	Acquisti di prestazioni di assistenza residenziale alle persone anziane e disabili						-	27.169	49.543	54.100	54.771	-	54.771	27.602	102%	
AV1	ZT 1	6.914	COOP. T41 - PESARO	STRUTTURE RESIDENZIALI	0505100107	Acquisti di prestazioni di assistenza residenziale alle persone anziane e disabili				48.315		48.315	71.101	73.983	73.983	73.956	-	73.956	2.855	4%	
AV1	ZT 1	12.196	COMUNITA'PAPA GIOVANNI XXIII A.R.L.	STRUTTURE RESIDENZIALI	0505100107	Acquisti di prestazioni di assistenza residenziale alle persone anziane e disabili				5.796		5.796	5.814				-	-	5.814	0%	
AV1	ZT 1	907	CEIS - DON GAUDIANO	STRUTTURE RESIDENZIALI	0505100107	Acquisti di prestazioni di assistenza residenziale alle persone anziane e disabili						-	105.225	104.938	104.938	135.413	30.475	104.938	288	0%	
AV1	ZT 1	8.336	AIAS - Associazione Italiana Assistenza Spastici - Casa Leonardo - Pesaro	STRUTTURE RESIDENZIALI	0505100107	Acquisti di prestazioni di assistenza residenziale alle persone anziane e disabili						-	50.786	40.221	40.221	41.975	-	41.975	8.811	-17%	
AV1	ZT 1	105.857	COOP SOCIALE UTOPIA - COMUNITA' ACQUAVIVA CAGLI (PU)	STRUTTURE RESIDENZIALI	0505100107	Acquisti di prestazioni di assistenza residenziale alle persone anziane e disabili			del ASUR n.126/ASURDG del 7/3/2017			-	74.139	33.880	33.880	33.879	-	33.879	40.259	-54%	
AV1	ZT 1	3.166	GIONA COOP. LABIRINTO	STRUTTURE RESIDENZIALI	0505100107	Acquisti di prestazioni di assistenza residenziale alle persone anziane e disabili				83.950		83.950	89.028	94.444	92.689	93.452	862	92.590	3.562	4%	
AV1	ZT 1	3.306	L'IMPREVISTO	STRUTTURE RESIDENZIALI	0505100107	Acquisti di prestazioni di assistenza residenziale alle persone anziane e disabili						-		17.672	17.577	17.199	-	17.199	17.199		
AV1	ZT 1	8.275	COMUNE DI PESARO - CASA AURA	STRUTTURE RESIDENZIALI	0505100107	Acquisti di prestazioni di assistenza residenziale alle persone anziane e disabili	778.122		Determina DG ASUR n. 62 del 02/02/2018 - RP 2017			778.122	775.435	774.786	773.838	773.684	-	773.684	1.751	0%	
AV1	ZT 1	330.146	COMUNE DI PESARO - CASA ROVELLA	STRUTTURE RESIDENZIALI	0505100107	Acquisti di prestazioni di assistenza residenziale alle persone anziane e disabili	1.454.905		Determina DG ASUR n. 62 del 02/02/2018 - RP 2017			1.454.905	1.449.459	1.450.812	1.449.573	1.448.482	-	1.448.482	978	0%	
AV1	ZT 1	8299/13820	RP BEATO SANTE da Comune di Mombarcio a KCS caregiver coop soc	STRUTTURE RESIDENZIALI	0505100107	Acquisti di prestazioni di assistenza residenziale alle persone anziane e disabili	397.814		Determina DG ASUR n. 62 del 02/02/2018 - RP 2017			397.814	374.327	393.223	391.888	455.600	65.163	390.437	16.110	4%	
AV1	ZT 1	471.226	Villa Igea - Il Nespolo	STRUTTURE RESIDENZIALI	0505100107	Acquisti di prestazioni di assistenza residenziale alle persone anziane e disabili						-	16.800				-	-	16.800	0%	
AV1	ZT 1	471.429	Fondazione Rosa Dei Venti	STRUTTURE RESIDENZIALI	0505100107	Acquisti di prestazioni di assistenza residenziale alle persone anziane e disabili						-	7.750	4.500	4.500	4.500	-	4.500	3.250	-42%	
AV1	ZT 1	9.794	ASSOCIAZIONE S.TERENZIO - OPERE PER IL SOCIALE	STRUTTURE RESIDENZIALI	0505100107	Acquisti di prestazioni di assistenza residenziale alle persone anziane e disabili	183.467		Determina DG ASUR n. 62 del 02/02/2018 - RP 2017			183.467	76.905	182.602	182.457	182.258	-	182.258	105.352	137%	
AV1	ZT 1	215.934	ISTITUTO MAESTRE PIE DELL'ADDOLORATA - AUTOR. RESIDENZA PROTETTA ANZIANI	STRUTTURE RESIDENZIALI	0505100107	Acquisti di prestazioni di assistenza residenziale alle persone anziane e disabili	171.236		Determina DG ASUR n. 62 del 02/02/2018 - RP 2017			171.236	71.777	170.490	170.496	307.239	136.808	170.431	98.653	137%	
AV1	ZT 1	104.394	PICCOLA SOC.COOP A.R.L. CA' SANTINO	STRUTTURE RESIDENZIALI	0505100107	Acquisti di prestazioni di assistenza residenziale alle persone anziane e disabili				23.759		23.759	34.268	15.596	15.596	15.596	-	15.596	18.672	-54%	
AV1	ZT 1	444.431	CASA DI CURA SANTA CAMILLA	STRUTTURE RESIDENZIALI	0505100109	Acquisti di prestazioni di assistenza residenziale riabilitativa ex art. 26 Legge 833/78						-	-		10.820		-	10.820	10.820		
AV1	ZT 1	-	STRUTTURE RESIDENZIALI VARIE	PRESIDI DI RIABILITAZIONE	0505100109	Acquisti di prestazioni di assistenza residenziale riabilitativa ex art. 26 Legge 833/78						-	-	9.306			-	-	-	0%	
AV1	ZT 1	472852	Azienda ULSS n.7 Pedemontana	PRESIDI DI RIABILITAZIONE	0505100109	Acquisti di prestazioni di assistenza residenziale riabilitativa ex art. 26 Legge 833/78						-	100				-	-	100	0%	
AV1	ZT 1	3.311	OPERA DIOCESANA S. BERNARDO DEGLI UBERTI - ISTITUTO PIO XII ONLUS	PRESIDI DI RIABILITAZIONE	0505100109	Acquisti di prestazioni di assistenza residenziale riabilitativa ex art. 26 Legge 833/78						-	6.355	4.434	4.434	8.277	-	8.277	1.921	30%	
AV1	ZT 1	37.731	IST.PRIV.RIABILITAZ. "MADRE DELLA DIVINA PROVIDEN"	PRESIDI DI RIABILITAZIONE	0505100109	Acquisti di prestazioni di assistenza residenziale riabilitativa ex art. 26 Legge 833/78						-	18.659	8.347	12.493	12.493	-	12.493	6.166	-33%	
AV1	ZT 1	181	BIO LAB S.r.l.	LABORATORI ANALISI	0505060101	Acquisti di prestazioni di assistenza specialistica	387.377		DGRM 184 del 07/03/2017			387.377	387.377	387.377	387.377	631.065	243.688	387.377	0	0%	
AV1	ZT 1	8.640	CENTRO FISIOTERAPICO PESARESE SRL	PRESIDI DI RIABILITAZIONE	0505060101	Acquisti di prestazioni di assistenza specialistica	76.395	382	Legge 125/2015			76.014	76.730	76.014	76.014	76.146	133	76.014	716	-1%	
AV1	ZT 1	201	DIAGNOSTICA X IMM. TERP. FIS.DR.A.BLANDINI	PRESIDI DI RIABILITAZIONE	0505060101	Acquisti di prestazioni di assistenza specialistica	938.045	4.690	Legge 125/2015	5.150		938.505	933.407	938.479	938.479	937.885	1.974	935.911	2.505	0%	
AV1	ZT 1	8.645	LAB. ANALISI "CHECK-UP"	LABORATORI ANALISI	0505060101	Acquisti di prestazioni di assistenza specialistica	242.696		DGRM 184 del 07/03/2017			242.696	242.690	242.696	242.696	243.799	1.102	242.696	6	0%	
AV1	ZT 1	8.643	LAB.ANALISI DR.M.CARDINALI SRL	LABORATORI ANALISI	0505060101	Acquisti di prestazioni di assistenza specialistica	97.762		DGRM 184 del 07/03/2017			97.762	95.552	97.762	97.762	95.758	-	95.758	205	0%	
AV1	ZT 1	123.169	MEDILAB SAS DI ORAZI GIANLORENZO & C	LABORATORI ANALISI	0505060101	Acquisti di prestazioni di assistenza specialistica	69.792		DGRM 184 del 07/03/2017			69.792	69.792	69.792	69.792	80.978	11.185	69.792	0	0%	
AV1	ZT 1	8.644	NUOVO LAB.CITTA' DI PESARO SRL	LABORATORI ANALISI	0505060101	Acquisti di prestazioni di assistenza specialistica	262.521		DGRM 184 del 07/03/2017			262.521	262.521	262.521	262.521	412.378	149.857	262.521	-	0%	

Area Vasta	ex Zona	Codice fornitore	Denominazione Struttura erogante l'attività	Tipologia di Struttura prevalente	Codice CE	Descrizione CE	Tetto definito da DGR o da Determina ASUR 2017	Incremento DGR	N. DGR o N. Determina ASUR	Eventuali accordi integrativi aziendali rispetto alle DGR	Eventuali trasferimenti nell'ambito del budget flessibile (+/-)	TOTALE TETTO ANNO 2017	CONSUNTIVO 2016	BILANCIO DI PREVISIONE 2017	IV REPORT 2017	FATTURATO 2017	NOTE DI CREDITO 2017	CONSUNTIVO 2017	Scostamento Consuntivo 2017 / Consuntivo 2016	%	Note
AV1	ZT 1	8.642	STUDIO CARDIOLOGICO DOTT.DANILO PAGONONI SRL	SPECIALISTICA AMBULATORIALE	0505060101	Acquisti di prestazioni di assistenza specialistica	308.183	-	1.541	Legge 125/2015		306.642	306.472	306.642	306.642	306.779	274	306.505	33	0%	
AV1	ZT 1	8.639	STUDIO DI RADIOLOGIA SRL DOTT.SANTINI	SPECIALISTICA AMBULATORIALE	0505060101	Acquisti di prestazioni di assistenza specialistica	402.296	-	2.011	Legge 125/2015		400.274	400.274	400.274	400.274	401.601	1.327	400.274	-	0%	
AV1	ZT 1	8.641	STUDIO DIAGNOST.CARDIOVASCOLARE DR.DE ANGELIS SRL	SPECIALISTICA AMBULATORIALE	0505060101	Acquisti di prestazioni di assistenza specialistica	126.203	-	631	Legge 125/2015		125.572	124.661	125.499	125.499	125.512	12	125.499	839	1%	
AV1	ZT 1	181	BIO LAB S.r.l	LABORATORI ANALISI	0505060103	Acquisti di prestazioni di assistenza specialistica da privati vs residenti extraregione	35.027	-	175	Legge 125/2015		34.852	33.626	34.852	34.852	36.799	1.947	34.852	1.226	4%	
AV1	ZT 1	201	DIAGNOSTICA X IMM.TERP.FIS.DR.A.BLANDINI	PRESIDI DI RIABILITAZIONE	0505060103	Acquisti di prestazioni di assistenza specialistica da privati vs residenti extraregione	39.668	-	198	Legge 125/2015		39.470	39.366	39.466	39.466	39.781	315	39.466	100	0%	
AV1	ZT 1	8.645	LAB. ANALISI "CHECK-UP"	LABORATORI ANALISI	0505060103	Acquisti di prestazioni di assistenza specialistica da privati vs residenti extraregione	1.263	-	6	Legge 125/2015		1.257	1.330	1.330	1.330	1.346	15	1.330	-	0%	
AV1	ZT 1	8.643	LAB ANALISI DR.M.CARDINALI SRL	LABORATORI ANALISI	0505060103	Acquisti di prestazioni di assistenza specialistica da privati vs residenti extraregione	7.254	-	36	Legge 125/2015		7.218	7.165	7.214	7.214	7.219	5	7.214	49	1%	
AV1	ZT 1	123.169	MEDILAB SAS DI ORAZI GIANLORENZO & C	LABORATORI ANALISI	0505060103	Acquisti di prestazioni di assistenza specialistica da privati vs residenti extraregione	1.282	-	6	Legge 125/2015		1.276	754	1.273	1.273	459	-	459	295	-39%	
AV1	ZT 1	8.644	NUOVO LAB.CITTA' DI PESARO SRL	LABORATORI ANALISI	0505060103	Acquisti di prestazioni di assistenza specialistica da privati vs residenti extraregione	6.256	-	31	Legge 125/2015		6.225	5.143	6.225	6.225	5.461	-	5.461	318	6%	
AV1	ZT 1	8.642	STUDIO CARDIOLOGICO DOTT.DANILO PAGONONI SRL	SPECIALISTICA AMBULATORIALE	0505060103	Acquisti di prestazioni di assistenza specialistica da privati vs residenti extraregione	806	-	4	Legge 125/2015		802	625	809	809	267	-	267	357	-57%	
AV1	ZT 1	8.639	STUDIO DI RADIOLOGIA SRL DOTT.SANTINI	SPECIALISTICA AMBULATORIALE	0505060103	Acquisti di prestazioni di assistenza specialistica da privati vs residenti extraregione	24.062	-	120	Legge 125/2015		23.942	22.585	23.942	23.942	13.364	-	13.364	9.221	-41%	
AV1	ZT 1	8.641	STUDIO DIAGNOST.CARDIOVASCOLARE DR.DE ANGELIS SRL	SPECIALISTICA AMBULATORIALE	0505060103	Acquisti di prestazioni di assistenza specialistica da privati vs residenti extraregione	2.844	-	14	Legge 125/2015		2.830	3.669	2.830	2.830	2.834	3	2.830	839	-23%	
AV1	ZT 1	471.130	Fondazione Villa Maraini Onlus	STRUTTURE SEMIRESIDENZIALI	0505090101	Acquisti di prestazioni di assistenza semi-residenziale alle persone dipendenti da sostanze stupefacenti, psicotrope o da alcool	-	-		Det n.278/ASURDG del 21/4/2016		-	697	-	-	-	-	-	697	0%	
AV1	ZT 1	2.564	PARS "PIO CAROSI" COOPERATIVA SOCIALE ONLUS - CORRIDONIA	STRUTTURE SEMIRESIDENZIALI	0505090101	Acquisti di prestazioni di assistenza semi-residenziale alle persone dipendenti da sostanze stupefacenti, psicotrope o da alcool	-	-		Det n.278/ASURDG del 21/4/2016		-	5.313	-	-	-	-	-	5.313	0%	
AV1	ZT 3	305	I.R.S.L'AURORA COOP.SOCIALE s.r.l.	STRUTTURE SEMIRESIDENZIALI	0505090101	Acquisti di prestazioni di assistenza semi-residenziale alle persone dipendenti da sostanze stupefacenti, psicotrope o da alcool	-	-		-		-	47.000	47.000	47.000	47.000	47.000	47.000	0	0%	
AV1	ZT 2	3.311	ISTITUTO PIO XII	PRESIDI DI RIABILITAZIONE	0505090109	Acquisti di prestazioni di assistenza semi-residenziale riabilitativa ex art. 26 Legge 833/78	-	-		15.357		15.357	-	-	2.536	-	-	-	-	0%	
AV1	ZT 2	332	KOS CARE - IST. DI RIABILITAZIONE S. STEFANO (Cagliari)	ISTITUTI DI RIABILITAZIONE	0505010101	Acquisti di prestazioni di ricovero	1.904.409	-		DGRM 1438/2016	80.000	1.824.409	1.808.464	1.951.636	1.904.409	1.794.552	-	1.794.552	13.912	-1%	
AV1	ZT 2		VILLA MONTEFELTRO	SPECIALISTICA AMBULATORIALE	0505010101	Acquisti di prestazioni di ricovero	-	-		-		-	-	270.000	336.886	235.719	6.233	229.485	229.485		
AV1	ZT 2		VILLA MONTEFELTRO	SPECIALISTICA AMBULATORIALE	0505010103	Acquisti di prestazioni di ricovero da privati vs residenti extraregione	-	-		-		-	-	90.000	90.000	40.496	219	40.277	40.277		
AV1	ZT 2	332	KOS CARE - IST. DI RIABILITAZIONE S. STEFANO (Cagliari)	ISTITUTI DI RIABILITAZIONE	0505010103	Acquisti di prestazioni di ricovero da privati vs residenti extraregione	85.463	-		Produzione 2012		85.463	17.529	86.313	100.000	115.715	7.321	108.394	90.865	518%	
AV1	ZT 2	1.093	Dr.M.Silvestrini-Ambulat. - Visite sportive	SPECIALISTICA AMBULATORIALE	0505060101	Acquisti di prestazioni di assistenza specialistica	44.105	-	221	Legge 125/2015		43.884	43.059	43.365	43.365	43.362	-	43.362	303	1%	
AV1	ZT 2	122.170	SELEMAR	LABORATORI ANALISI	0505060101	Acquisti di prestazioni di assistenza specialistica	223.448	-		DGRM 184 del 07/03/2017		223.448	207.614	223.448	223.448	275.655	50.007	225.648	18.034	9%	
AV1	ZT 2	122.170	SELEMAR	LABORATORI ANALISI	0505060103	Acquisti di prestazioni di assistenza specialistica da privati vs residenti extraregione	2.015	-	10	Legge 125/2015		2.005	1.058	1.143	1.143	245	181	64	994	-94%	
AV1	ZT 2		VILLA MONTEFELTRO	SPECIALISTICA AMBULATORIALE	0505060101	Acquisti di prestazioni di assistenza specialistica	-	-		-		-	-	750.000	750.000	709.614	-	709.614	709.614		
AV1	ZT 2		VILLA MONTEFELTRO	SPECIALISTICA AMBULATORIALE	0505060103	Acquisti di prestazioni di assistenza specialistica da privati vs residenti extraregione	-	-		-		-	-	390.000	390.000	239.003	-	239.003	239.003		
AV1	ZT 2	332	KOS CARE - IST. DI RIABILITAZIONE S. STEFANO (Cagliari)	SPECIALISTICA AMBULATORIALE	0505060103	Acquisti di prestazioni di assistenza specialistica da privati vs residenti extraregione	-	-		-		-	-	3.240	-	-	-	-	-	0%	
AV1	ZT 2	-	CENTRO IPERBARICO SRL	SPECIALISTICA AMBULATORIALE	0505060101	Acquisti di prestazioni di assistenza specialistica	-	-		-		-	3.881	3.881	-	-	-	-	3.881	0%	
AV1	ZT 3	3.826	IPERBARICA ADRIATICA S.R.L.	SPECIALISTICA AMBULATORIALE	0505060101	Acquisti di prestazioni di assistenza specialistica	65.521	-		Determina DG ASUR 451 del 17/07/2017		65.521	9.412	65.521	1.455	1.455	-	1.455	7.957	-85%	
AV1	ZT 2	332	KOS CARE - IST. DI RIABILITAZIONE S. STEFANO (Cagliari)	SPECIALISTICA AMBULATORIALE	0505060101	Acquisti di prestazioni di assistenza specialistica	-	-		-		-	-	48.700	-	-	-	-	-	0%	
AV1	ZT 2	334.928	FONDAZIONE BANCA DEI TESSUTI TREVISO	SPECIALISTICA AMBULATORIALE	0505060101	Acquisti di prestazioni di assistenza specialistica	-	-		-		-	3.923	3.951	4.441	4.441	-	4.441	519	13%	
AV1	ZT 2	332	KOS CARE - IST. DI RIABILITAZIONE S. STEFANO (Macerata Feltria)	ISTITUTI DI RIABILITAZIONE	0505100109	Acquisti di prestazioni di assistenza residenziale riabilitativa ex art. 26 Legge 833/78	3.900.671	-		DGRM 1438/2016 + Rimborso forfettario	175.000	3.999.671	3.999.578	4.075.671	4.075.671	4.106.760	-	4.106.760	107.182	3%	di cui forfettario euro 165.800,32
AV1	ZT 2	19.578	INAIL DI VIGORSO DI BUDRIO - BOLOGNA	PRESIDI DI RIABILITAZIONE	0505100109	Acquisti di prestazioni di assistenza residenziale riabilitativa ex art. 26 Legge 833/78	-	-		-		-	7.950	-	10.273	10.273	-	10.273	2.323	29%	
AV1	ZT 2	1.518	LUCE SUL MARE SOC.COOP.SOCIALE A.R.L. G.N.L.L.U.S.	PRESIDI DI RIABILITAZIONE	0505100109	Acquisti di prestazioni di assistenza residenziale riabilitativa ex art. 26 Legge 833/78	-	-		22.330		22.330	74.230	88.487	106.236	104.645	-	104.645	30.415	41%	
AV1	ZT 2	8.307	VILLA SALUS	PRESIDI DI RIABILITAZIONE	0505100109	Acquisti di prestazioni di assistenza residenziale riabilitativa ex art. 26 Legge 833/78	-	-		-		-	10.080	5.040	5.040	5.040	-	5.040	5.040	-50%	
AV1	ZT 2	332	KOS CARE - IST. DI RIABILITAZIONE S. STEFANO (Macerata Feltria)	ISTITUTI DI RIABILITAZIONE	0505080111	Acquisti di prestazioni di assistenza territoriale ambulatoriale riabilitativa ex art. 26 Legge 833/78	463.165	-	180.511	DGRM 1438/2016 - DGRM 1114/2017		643.675	589.076	643.675	643.675	808.734	95.491	713.244	124.168	21%	

Area Vasta	ex Zona	Codice fornitore	Denominazione Struttura erogante l'attività	Tipologia di Struttura prevalente	Codice CE	Descrizione CE	Tetto definito da DGR o da Determina ASUR 2017	Incremento DGR	N. DGR o N. Determina ASUR	Eventuali accordi integrativi aziendali rispetto alle DGR	Eventuali trasferimenti nell'ambito del budget flessibile (+/-)	TOTALE TETTO ANNO 2017	CONSUNTIVO 2016	BILANCIO DI PREVISIONE 2017	IV REPORT 2017	FATTURATO 2017	NOTE DI CREDITO 2017	CONSUNTIVO 2017	Scostamento Consuntivo 2017 / Consuntivo 2016	%	Note
AV1	ZT 2	7.710	ATENA S.R.L. - MONTECERIGNONE E MONTEGRIGNANO - PU	STRUTTURE RESIDENZIALI	0505100101	Acquisti di prestazioni di assistenza residenziale alle persone dipendenti da sostanze stupefacenti, psicotrope o da alcool			Det n.278/ASURDG del 21/4/2016			-	51.264	43.250	43.066	42.334		42.334	-	8.930	-17%
AV1	ZT 2	122.218	CSA centro di solidarietà Arezzo	STRUTTURE RESIDENZIALI	0505100101	Acquisti di prestazioni di assistenza residenziale alle persone dipendenti da sostanze stupefacenti, psicotrope o da alcool			Det n.278/ASURDG del 21/4/2016			-	4.572					-	-	4.572	0%
AV1	ZT 2	53324	ALPHA COOP SOCIALE ARL : - PIAN DELL'ABATE Urbana	STRUTTURE RESIDENZIALI	0505100107	Acquisti di prestazioni di assistenza residenziale alle persone anziane e disabili						-			169			-	-		0%
AV1	ZT 2	105.857	COOP SOCIALE UTOPIA - COMUNITA' ACQUAVIVA CAGLI (FU)	STRUTTURE RESIDENZIALI	0505100107	Acquisti di prestazioni di assistenza residenziale alle persone anziane e disabili			det ASUR n.126/ASURDG del 7/3/2017			-	80.519	150.920	153.619	153.617		153.617		73.099	91%
AV1	ZT 2	310.434	COMUNITA' SAN PATRIGNANO SOCIETA' COOPERATIVA SOCIALE (RM)	STRUTTURE RESIDENZIALI	0505100107	Acquisti di prestazioni di assistenza residenziale alle persone anziane e disabili						-		12.246	-			-	-		0%
AV1	ZT 2	104.093	CASA SAN FRANCESCO LOC. VILLA SELVA FORLI' (Domus)	STRUTTURE RESIDENZIALI	0505100107	Acquisti di prestazioni di assistenza residenziale alle persone anziane e disabili						-	79.510	79.102	79.022	78.929		78.929		581	-1%
AV1	ZT 1	290803	INVESTIMENTI CERESIO S.R.L. VILLA M	STRUTTURE RESIDENZIALI	0505100105	Acquisti di prestazioni di assistenza residenziale alle persone con disabilità psichiche						-	32.981					-	-	32.981	0%
AV1	ZT 1	122218	C.S.A. CENTRO DI SOLIDARIETA' AREZZO	STRUTTURE RESIDENZIALI	0505100105	Acquisti di prestazioni di assistenza residenziale alle persone con disabilità psichiche						-	4.572					-	-	4.572	0%
AV1	ZT 1	461728	FONDAZIONE GRUBER ONLUS - Bologna	STRUTTURE RESIDENZIALI	0505100105	Acquisti di prestazioni di assistenza residenziale alle persone con disabilità psichiche						-	38.907	25.036	18.048	18.048		18.048		20.859	-54%
AV1	ZT 2	53324	ALPHA COOP SOCIALE ARL : - PIAN DELL'ABATE Urbana - CADM HARMONIA Sassocorvaro - PALAZZO GASPARINI Mercatello sul Metauro	STRUTTURE RESIDENZIALI	0505100105	Acquisti di prestazioni di assistenza residenziale alle persone con disabilità psichiche						-	296.535	478.062	457.532	457.532		457.532		160.997	54%
AV1	ZT 2	445.894	PODERE TUFFI - VIVICARE	STRUTTURE RESIDENZIALI	0505100105	Acquisti di prestazioni di assistenza residenziale alle persone con disabilità psichiche						-	6.187	29.581	29.581	29.581		29.581		23.394	378%
AV1	ZT 2	1.518	COOP. LUCE SUL MARE SOC.COOP.SOCIALE A R.L. O.N.L.U.S.	PRESIDI DI RIABILITAZIONE	0505100105	Acquisti di prestazioni di assistenza residenziale alle persone con disabilità psichiche						-		22.062	22.062	21.990		21.990		21.990	
AV1	ZT 2	349834	ASS. CITTA' RINASCITA	STRUTTURE RESIDENZIALI	0505100105	Acquisti di prestazioni di assistenza residenziale alle persone con disabilità psichiche						-	9.053					-	-	9.053	0%
AV1	ZT 2	103399	ASSOCIAZIONE PAPA GIOVANNI XXIII	STRUTTURE RESIDENZIALI	0505100105	Acquisti di prestazioni di assistenza residenziale alle persone con disabilità psichiche			det. 315 e 349	13.209		13.209	4.820					-	-	4.820	0%
AV1	ZT 2	7710	ATENA S.R.L. - MONTECERIGNONE E MONTEGRIGNANO - PU	STRUTTURE RESIDENZIALI	0505100105	Acquisti di prestazioni di assistenza residenziale alle persone con disabilità psichiche			det. 287,289, da 291 a 298/2012 + 257/2012	193.711		193.711	192.953	238.103	225.565	224.878		224.878		31.925	17%
AV1	ZT 2	20293	VILLA OASI S.R.L.	STRUTTURE RESIDENZIALI	0505100105	Acquisti di prestazioni di assistenza residenziale alle persone con disabilità psichiche						-	58.560	58.400	58.400	58.400		58.400		160	0%
AV1	ZT 2	5395	EAGLES SRL - SERENITY HOUSE CASA DI RIPOSO-CENTRO DI RIABILITAZ	STRUTTURE RESIDENZIALI	0505100105	Acquisti di prestazioni di assistenza residenziale alle persone con disabilità psichiche			det 299 e 317/2012	10.010		10.010	8.875	13.148	13.124	12.815		12.815		3.940	44%
AV1	ZT 2	8.410	COOPERATIVA SOCIALE IL SESTANTE a r.l. - S. Veronica Giuliani Mercatello sul Metauro - Isidoro - Pazzaglia Apecchio - C.R. Valentini Piandimeieto	STRUTTURE RESIDENZIALI	0505100105	Acquisti di prestazioni di assistenza residenziale alle persone con disabilità psichiche			det 350/12 e 258/11	12.436		12.436	33.214	34.960	34.651	34.597		34.597		1.383	4%
AV1	ZT 2	2146	ASS COOP SOCIETA' COOPERATIVA SOCIALE ONLUS - Ist. Massalioli	STRUTTURE RESIDENZIALI	0505100105	Acquisti di prestazioni di assistenza residenziale alle persone con disabilità psichiche			det 286-289-290/ 2012	16.444		16.444	8.347	16.623	6.568	-		-	-	8.347	0%
AV1	ZT 2	8.300	COMUNE DI SASSOCORVARO - Ist. Massalioli	STRUTTURE RESIDENZIALI	0505100105	Acquisti di prestazioni di assistenza residenziale alle persone con disabilità psichiche						-			6.255			6.255		6.255	
AV1	ZT 2	461728	FONDAZIONE GRUBER ONLUS - Bologna	STRUTTURE RESIDENZIALI	0505100105	Acquisti di prestazioni di assistenza residenziale alle persone con disabilità psichiche						-	51.608	17.856	9.706	1.748		1.748		49.860	-97%
AV1	ZT 2	2.564	PARS "PIO CAROSI" COOPERATIVA SOCIALE ONLUS - CORRIDONIA	STRUTTURE RESIDENZIALI	0505100105	Acquisti di prestazioni di assistenza residenziale alle persone con disabilità psichiche						-	12.501	5.129	5.306			5.306		5.306	
AV1	ZT 2	290803	INVESTIMENTI CERESIO S.R.L. VILLA M	STRUTTURE RESIDENZIALI	0505100105	Acquisti di prestazioni di assistenza residenziale alle persone con disabilità psichiche						-	21.154	11.722	11.722	11.722		11.722		9.432	-45%
AV1	ZT 2	138.649	Coser "Don Paolucci" Ancona	STRUTTURE RESIDENZIALI	0505100107	Acquisti di prestazioni di assistenza residenziale alle persone anziane e disabili			convenzione quadro ASUR/AV2			-	11.049	11.018	11.018	7.305		7.305		3.743	-34%
AV1	ZT 2	5.722	S.R.P. Beata Corte - Soc. Abitare il tempo srl	STRUTTURE RESIDENZIALI	0505100107	Acquisti di prestazioni di assistenza residenziale alle persone anziane e disabili						-	1.000	40.875	93.750	97.688		97.688		96.688	9669%
AV1	ZT 2	5.395	EAGLES SRL - SERENITY HOUSE CASA DI RIPOSO-CENTRO DI RIABILITAZIONE	STRUTTURE RESIDENZIALI	0505100107	Acquisti di prestazioni di assistenza residenziale alle persone anziane e disabili						-	19.545	32.673	34.933	31.539		31.539		11.994	61%
AV1	ZT 2	9.137	RSA MONTEFELTRO AROBALENO - COMUNE DI URBINO	STRUTTURE RESIDENZIALI	0505100107	Acquisti di prestazioni di assistenza residenziale alle persone anziane e disabili	1.043.878		Det. ASURDG n 410 del 6/7/2016			1.043.878	1.065.119	1.096.072	929.397	929.397		929.397		135.722	-13%
AV1	ZT 2	421.428	RESIDENZA PROTETTA PER ANZIANI MAMMA MARGHERITA - PIOBBICO	STRUTTURE RESIDENZIALI	0505100107	Acquisti di prestazioni di assistenza residenziale alle persone anziane e disabili	146.774		Determina DG ASUR n. 62 del 02/02/2018 - RP 2017			146.774	64.600	147.709	145.581	190.337	46.938	143.399		78.800	122%
AV1	ZT 2	421.428	MADONNA DELLA VITA - APECCHIO	STRUTTURE RESIDENZIALI	0505100107	Acquisti di prestazioni di assistenza residenziale alle persone anziane e disabili	110.080		Determina DG ASUR n. 62 del 02/02/2018 - RP 2017			110.080	48.449	91.007	84.604	107.879	25.457	82.422		33.973	70%
AV1	ZT 2	2.100	RESIDENZA PROTETTA "WILNA CLEMENTI" - S. ANGELO IN VADO	STRUTTURE RESIDENZIALI	0505100107	Acquisti di prestazioni di assistenza residenziale alle persone anziane e disabili	231.169		Determina DG ASUR n. 62 del 02/02/2018 - RP 2017			231.169	96.900	203.997	197.400	196.766		196.766		99.867	103%
AV1	ZT 2	442.939	RESIDENZA PROTETTA BARBERINI - NUCLEO A RS.1 - NUCLEO B - NUCLEO C - URBANA	STRUTTURE RESIDENZIALI	0505100107	Acquisti di prestazioni di assistenza residenziale alle persone anziane e disabili	587.095		Determina DG ASUR n. 62 del 02/02/2018 - RP 2017			587.095	246.097	220.161	220.161	209.069	905	208.164		37.933	-15%
AV1	ZT 2	122.789	FONDAZIONE RICOVERO G. ANTIMI CLARI ONLUS - RESIDENZA PROTETTA MACERATA FELTRINA	STRUTTURE RESIDENZIALI	0505100107	Acquisti di prestazioni di assistenza residenziale alle persone anziane e disabili	171.236		Determina DG ASUR n. 62 del 02/02/2018 - RP 2017			171.236	71.777	171.236	171.236	164.467		164.467		92.690	129%
AV1	ZT 2	120.474	SAVINI - AUTOR. RESIDENZA PROTETTA ANZIANI - COMUNE DI CANTIANO	STRUTTURE RESIDENZIALI	0505100107	Acquisti di prestazioni di assistenza residenziale alle persone anziane e disabili	436.652		Determina DG ASUR n. 62 del 02/02/2018 - RP 2017			436.652	413.681	435.069	434.612	434.506		434.506		20.825	5%

Area Vasta	ex Zona	Codice fornitore	Denominazione Struttura erogante l'attività	Tipologia di Struttura prevalente	Codice CE	Descrizione CE	Tetto definito da DGR o da Determina ASUR 2017	Incremento DGR	N. DGR o N. Determina ASUR	Eventuali accordi integrativi aziendali rispetto alle DGR	Eventuali trasferimenti nell'ambito del budget flessibile (+/-)	TOTALE TETTO ANNO 2017	CONSUNTIVO 2016	BILANCIO DI PREVISIONE 2017	IV REPORT 2017	FATTURATO 2017	NOTE DI CREDITO 2017	CONSUNTIVO 2017	Scostamento Consuntivo 2017 / Consuntivo 2016	%	Note
AV1	ZT 2	122.226	COMUNE DI URBANA - RP PICCINI NARETTI	STRUTTURE RESIDENZIALI	0505100107	Acquisti di prestazioni di assistenza residenziale alle persone anziane e disabili	366.935		Determina DG ASUR n. 62 del 02/02/2018 - RP 2017			366.935	362.160	362.880	362.160	362.411		362.411	251	0%	
AV1	ZT 2	8.300	COMUNE DI SASSOCORVARO - RP MASSAIOLI SASSOCORVARO	STRUTTURE RESIDENZIALI	0505100107	Acquisti di prestazioni di assistenza residenziale alle persone anziane e disabili	562.633		Determina DG ASUR n. 62 del 02/02/2018 - RP 2017			562.633	556.098	538.673	534.099	566.883	34.526	532.357	23.742	-4%	
AV1	ZT 2	122.683	COMUNE DI FERMOGRANNO - COSER IL POSTO DELLE VIOLE	STRUTTURE RESIDENZIALI	0505100107	Acquisti di prestazioni di assistenza residenziale alle persone anziane e disabili						-	98.498	125.925	95.019	95.019		95.019	3.479	-4%	
AV1	ZT 2	350.134	AZIENDA PUBBLICA DI SERVIZI ALLA PERSONA CATRIA E NERONE - CENTRO POLIVALENTE ANZIANI - I.R.A.B. CAGLI	STRUTTURE RESIDENZIALI	0505100107	Acquisti di prestazioni di assistenza residenziale alle persone anziane e disabili	379.166		Determina DG ASUR n. 62 del 02/02/2018 - RP 2017			379.166	378.295	375.831	373.888	372.899		372.899	5.395	-1%	
AV1	ZT 2	121454/470607	RP San Giuseppe Acquagna da COO.S.S. MARCHE	STRUTTURE RESIDENZIALI	0505100107	Acquisti di prestazioni di assistenza residenziale alle persone anziane e disabili	321.068		Determina DG ASUR n. 62 del 02/02/2018 - RP 2017			321.068	321.420	319.819	319.819	319.819		319.819	1.601	0%	
AV1	ZT 2	111.217	PARADISO PICCOLA SOC.COOP.ARL	STRUTTURE RESIDENZIALI	0505100107	Acquisti di prestazioni di assistenza residenziale alle persone anziane e disabili	122.312		Determina DG ASUR n. 62 del 02/02/2018 - RP 2017			122.312	106.216	110.613	110.533	119.871		119.871	13.655	13%	
AV1	ZT 2	121.454	RP MONTEFELTRO - CASA RICOVERO PER ANZIANI - COOSS MARCHE	STRUTTURE RESIDENZIALI	0505100107	Acquisti di prestazioni di assistenza residenziale alle persone anziane e disabili	642.135		Determina DG ASUR n. 62 del 02/02/2018 - RP 2017			642.135	633.056	635.449	634.710	633.707		633.707	651	0%	
AV1	ZT 2	122.626	ERBA VITA S.R.L.	STRUTTURE VARIE	0505110101	Acquisti di prestazioni di assistenza termale	23.724	-	119 DGRM 1065/2014 - tetto 2015			23.605	-	23.605	-	-		-	-	0%	
AV1	ZT 2	122.626	ERBA VITA S.R.L.	STRUTTURE VARIE	0505110103	Acquisti di prestazioni di assistenza termale da privati vs residenti extraregione	48.555	-	244 DGRM 1065/2014 - tetto 2015			48.312	-	48.312	-	-		-	-	0%	
AV1	ZT 2	2.976	PITINUM THERMAE S.P.A.	STRUTTURE VARIE	0505110101	Acquisti di prestazioni di assistenza termale	190.725		DGRM 1065/2014 - DGRM 1357/2017			190.725	154.585	189.771	190.725	127.797		127.797	26.788	-17%	
AV1	ZT 2	2.976	PITINUM THERMAE S.P.A.	STRUTTURE VARIE	0505110103	Acquisti di prestazioni di assistenza termale da privati vs residenti extraregione	81.144		DGRM 1065/2014 - DGRM 1357/2017			81.144	66.492	80.739	81.144	43.978		43.978	22.513	-34%	
AV1	ZT 2	120.519	TERME DI RAFFAELLO DI RICCIONE TERME S.P.A.	STRUTTURE VARIE	0505110101	Acquisti di prestazioni di assistenza termale	230.224		DGRM 1065/2014 - DGRM 1357/2017			230.224	229.073	228.073	230.224	304.595	74.371	230.224	1.151	1%	
AV1	ZT 2	120.519	TERME DI RAFFAELLO DI RICCIONE TERME S.P.A.	STRUTTURE VARIE	0505110103	Acquisti di prestazioni di assistenza termale da privati vs residenti extraregione	6.012		DGRM 1065/2014 - DGRM 1357/2017			6.012	5.982	5.982	6.012	8.352	2.340	6.012	30	1%	
AV1	ZT 2	-	FONDAZIONE SALVATORE MAUGERI	LABORATORI ANALISI	0505060101	Acquisti di prestazioni di assistenza specialistica						-	560	560	-	-		-	560	0%	
AV1	ZT 3	373	LABORATORIO GAMMA SRL	LABORATORI ANALISI	0505060101	Acquisti di prestazioni di assistenza specialistica	280.172		DGRM 184 del 07/03/2017			280.172	280.172	280.172	280.172	400.408	120.236	280.172	0	0%	
AV1	ZT 3	373	LABORATORIO GAMMA SRL	LABORATORI ANALISI	0505060103	Acquisti di prestazioni di assistenza specialistica da privati vs residenti extraregione	5.049	-	25 Legge 125/2015			5.024	4.802	5.022	5.022	4.844		4.844	42	1%	
AV1	ZT 3	756	FISIOSPORT SRL	SPECIALISTICA AMBULATORIALE	0505060101	Acquisti di prestazioni di assistenza specialistica	333.061	-	1.665 Legge 125/2015			331.396	262.679	331.396	331.396	290.793	34	290.759	28.080	11%	fatturato € 214.412 per medicina sport
AV1	ZT 3	181	LAB ANALISI FLAMINIO ora BIO LAB	LABORATORI ANALISI	0505060101	Acquisti di prestazioni di assistenza specialistica	93.699		DGRM 184 del 07/03/2017			93.699	93.697	93.699	93.699	295.695	201.996	93.699	2	0%	
AV1	ZT 3	856	LAB ANALISI FLAMINIO ora BIO LAB	LABORATORI ANALISI	0505060103	Acquisti di prestazioni di assistenza specialistica da privati vs residenti extraregione	691	-	3 Legge 125/2015			688	687	687	687	616		616	72	-10%	
AV1	ZT 3	1.950	RADIOLOGIA MEDICA DR W. ANGELUCCI	SPECIALISTICA AMBULATORIALE	0505060101	Acquisti di prestazioni di assistenza specialistica	336.659	-	1.683 Legge 125/2015			334.976	334.976	334.976	334.976	335.112	136	334.976	-	0%	
AV1	ZT 3	1.950	RADIOLOGIA MEDICA DR W. ANGELUCCI	SPECIALISTICA AMBULATORIALE	0505060103	Acquisti di prestazioni di assistenza specialistica da privati vs residenti extraregione	31.670	-	158 Legge 125/2015			31.512	12.744	31.508	31.508	19.204	234	19.970	6.226	49%	
AV1	ZT 3	5.001	CENTRO CARDIOLOGICO S. RICCARDO	SPECIALISTICA AMBULATORIALE	0505060101	Acquisti di prestazioni di assistenza specialistica	48.510	-	243 Legge 125/2015			48.267	48.267	48.267	48.267	48.272	4	48.267	-	0%	
AV1	ZT 3	5.001	CENTRO CARDIOLOGICO S. RICCARDO	LABORATORI ANALISI	0505060103	Acquisti di prestazioni di assistenza specialistica da privati vs residenti extraregione	161	-	1 Legge 125/2015			160	-	162	162	88		88	88		
AV1	ZT 3	5.781	RADIOLOGIA SAN MICHELE	SPECIALISTICA AMBULATORIALE	0505060101	Acquisti di prestazioni di assistenza specialistica	116.424	-	582 Legge 125/2015			115.842	115.842	115.842	115.842	115.849	7	115.842	-	0%	
AV1	ZT 3	5.781	RADIOLOGIA SAN MICHELE	SPECIALISTICA AMBULATORIALE	0505060103	Acquisti di prestazioni di assistenza specialistica da privati vs residenti extraregione	319	-	2 Legge 125/2015			317	315	315	315	313		313	2	-1%	
AV1	ZT 3	6.278	MASTER GROUP SRL	SPECIALISTICA AMBULATORIALE	0505060101	Acquisti di prestazioni di assistenza specialistica	67.914	-	340 Legge 125/2015			67.574	67.574	67.574	67.574	69.705	2.130	67.574	-	0%	
AV1	ZT 3	6.278	MASTER GROUP SRL	SPECIALISTICA AMBULATORIALE	0505060103	Acquisti di prestazioni di assistenza specialistica da privati vs residenti extraregione	512	-	3 Legge 125/2015			509	509	509	509	503		503	7	-1%	
AV1	ZT 3	6.279	ODONTOTEAM	SPECIALISTICA AMBULATORIALE	0505060101	Acquisti di prestazioni di assistenza specialistica	38.808	-	194 Legge 125/2015			38.614	38.614	38.614	38.614	38.852	134	38.614	-	0%	
AV1	ZT 3	6.279	ODONTOTEAM	SPECIALISTICA AMBULATORIALE	0505060103	Acquisti di prestazioni di assistenza specialistica da privati vs residenti extraregione	808	-	4 Legge 125/2015			804	804	803	803	650		650	154	-19%	
AV1	ZT 3	-	quadratura canale/mercato	SPECIALISTICA AMBULATORIALE	0505060101	Acquisti di prestazioni di assistenza specialistica						-	4.789		137			137	4.652	-97%	
AV1	ZT 3		FONDAZIONE DON CARLO GNOCCHI ONLUS - FANO	ISTITUTI DI RIABILITAZIONE	0505080111	Acquisti di prestazioni di assistenza territoriale ambulatoriale riabilitativa ex art. 26 Legge 833/78	431.192	62.356	DGRM 1438/2016 - DGRM 1114/2017			493.550	431.192	493.550	493.550	473.655		473.655	42.463	10%	
AV1	ZT 3	39	Assoc. L'Arcobaleno	STRUTTURE RESIDENZIALI	0505100101	Acquisti di prestazioni di assistenza residenziale alle persone dipendenti da sostanze stupefacenti, psicotrope o da alcool			Det n.278/ASURDG del 21/4/2016			-	19.226	18.970	18.970	18.902		18.902	325	-2%	
AV1	ZT 3	53.324	Alpha coop sociale	STRUTTURE RESIDENZIALI	0505100101	Acquisti di prestazioni di assistenza residenziale alle persone dipendenti da sostanze stupefacenti, psicotrope o da alcool			Det n.278/ASURDG del 21/4/2016			-		27.941	34.339	34.339		34.339	34.339		
AV1	ZT 3	8.472	Comunità San Maurizio	STRUTTURE RESIDENZIALI	0505100101	Acquisti di prestazioni di assistenza residenziale alle persone dipendenti da sostanze stupefacenti, psicotrope o da alcool			Det n.278/ASURDG del 21/4/2016			-		9.796	1.082	1.134	103	1.030	1.030		
AV1	ZT 3	5.395	Serenity House Montegrimano	STRUTTURE RESIDENZIALI	0505100101	Acquisti di prestazioni di assistenza residenziale alle persone dipendenti da sostanze stupefacenti, psicotrope o da alcool			Det n.278/ASURDG del 21/4/2016			-	-	14.953	16.394	16.300		16.300	16.300		

Area Vasta	ex Zona	Codice fornitore	Denominazione Struttura erogante l'attività	Tipologia di Struttura prevalente	Codice CE	Descrizione CE	Tetto definito da DGR o da Determina ASUR 2017	Incremento DGR	N. DGR o N. Determina ASUR	Eventuali accordi integrativi aziendali rispetto alle DGR	Eventuali trasferimenti nell'ambito del budget flessibile (+/-)	TOTALE TETTO ANNO 2017	CONSUNTIVO 2016	BILANCIO DI PREVISIONE 2017	IV REPORT 2017	FATTURATO 2017	NOTE DI CREDITO 2017	CONSUNTIVO 2017	Scostamento Consuntivo 2017 / Consuntivo 2016	%	Note
AV1	ZT 2	324.119	CLOE SRL UNIPERSONALE -IST LA COLLINA	STRUTTURE RESIDENZIALI	0505100105	Acquisti di prestazioni di assistenza residenziale alle persone con disabilità psichiche						-			2.970	2.976	-	2.976	2.976		
AV1	ZT 3	366648	GENERAZIONI COC. COOP. SOCIALE ONLUS GIA' SADURANO SALUS	STRUTTURE RESIDENZIALI	0505100105	Acquisti di prestazioni di assistenza residenziale alle persone con disabilità psichiche						-	58.069	83.851	83.523	82.704	-	82.704	24.635	42%	
AV1	ZT 3	2.564	PARIS "PIO CAROSI" COOPERATIVA SOCIALE ONLUS - CORRIDONIA	STRUTTURE RESIDENZIALI	0505100105	Acquisti di prestazioni di assistenza residenziale alle persone con disabilità psichiche						-	4.883	5.131	7.206	7.587	-	7.587	2.705	55%	
AV1	ZT 3	116540	L'OASI SOCIETA' COOPERATIVA SOCIALE RSP IL PARCO - Meldola	STRUTTURE RESIDENZIALI	0505100105	Acquisti di prestazioni di assistenza residenziale alle persone con disabilità psichiche						-	70.837	107.789	106.669	106.889	-	106.889	36.052	51%	
AV1	ZT 3	3166	LABIRINTO COOPERATIVA SOCIALE Soc	STRUTTURE RESIDENZIALI	0505100105	Acquisti di prestazioni di assistenza residenziale alle persone con disabilità psichiche						-	5.876				-	-	5.876	0%	
AV1	ZT 3	3.300	COOSS MARCHE ONLUS SOCIETA' COOPERATIVA PER AZIONI S.Francesco Marotta	STRUTTURE RESIDENZIALI	0505100105	Acquisti di prestazioni di assistenza residenziale alle persone con disabilità psichiche						-	3.625	3.625	3.625	3.625	-	3.625	0	0%	
AV1	ZT 3	5395	EAGLES SRL - SERENITY HOUSE CASA DI RIPOSO-CENTRO DI RIABILITAZ	STRUTTURE RESIDENZIALI	0505100105	Acquisti di prestazioni di assistenza residenziale alle persone con disabilità psichiche						-	222.763	203.097	203.045	202.851	-	202.851	19.912	-9%	
AV1	ZT 3	5.720	A.S.P. PERGOLA - AZIENDA PUBBLICA D	STRUTTURE RESIDENZIALI	0505100105	Acquisti di prestazioni di assistenza residenziale alle persone con disabilità psichiche						-	9.736	9.709	9.709	9.709	-	9.709	27	0%	
AV1	ZT 3	6.689	AZIENDA PUBBLICA DI SERVIZI ALLA PE	STRUTTURE RESIDENZIALI	0505100105	Acquisti di prestazioni di assistenza residenziale alle persone con disabilità psichiche						-	6.624	6.624	6.624	6.624	-	6.624	-	0%	
AV1	ZT 3	7710	ATENA S.R.L. - MONTECERIGNONE E MONTEGRIGNANO - PU	STRUTTURE RESIDENZIALI	0505100105	Acquisti di prestazioni di assistenza residenziale alle persone con disabilità psichiche						-	276.415	277.358	289.263	289.187	-	289.187	12.772	5%	
AV1	ZT 3	20293	VILLA OASI S.R.L.	STRUTTURE RESIDENZIALI	0505100105	Acquisti di prestazioni di assistenza residenziale alle persone con disabilità psichiche						-	235.534	295.368	295.276	294.770	-	294.770	59.236	25%	
AV1	ZT 3	53324	ALPHA COOP.SOCIALE ARL - PIAN DELL	STRUTTURE RESIDENZIALI	0505100105	Acquisti di prestazioni di assistenza residenziale alle persone con disabilità psichiche						-	222.699	337.577	337.577	337.577	-	337.577	114.878	52%	
AV1	ZT 3	6914	COOP.SOCIALE TIQUARANTUNO A	STRUTTURE RESIDENZIALI	0505100105	Acquisti di prestazioni di assistenza residenziale alle persone con disabilità psichiche						-	1.004	3.539	3.531	3.535	-	3.535	2.531	252%	
AV1	ZT 3	461728	FONDAZIONE GRUBER ONLUS - Bologna	STRUTTURE RESIDENZIALI	0505100105	Acquisti di prestazioni di assistenza residenziale alle persone con disabilità psichiche						-	20.952	11.485	11.485	11.485	-	11.485	9.467	-45%	
AV1	ZT 3	103248	ZAFFIRO SAN LORENZO SRL	STRUTTURE RESIDENZIALI	0505100105	Acquisti di prestazioni di assistenza residenziale alle persone con disabilità psichiche						-	64.343	67.727	67.663	66.898	240	66.658	2.315	4%	
AV1	ZT 3	2.344	OPERA PIA MASTAI FERRETTI	STRUTTURE RESIDENZIALI	0505100105	Acquisti di prestazioni di assistenza residenziale alle persone con disabilità psichiche						-	2.904	2.904	2.904	2.904	-	2.904	-	0%	
AV1	ZT 3	1863	AMA AQUILONE COOPERATIVA SOCIALE A.R.L.ONLUS	STRUTTURE RESIDENZIALI	0505100105	Acquisti di prestazioni di assistenza residenziale alle persone con disabilità psichiche						-	34.805	30.678	30.677	30.910	-	30.910	3.895	-11%	
AV1	ZT 3	421428	SOLIDALE COOPERATIVA SOCIALE - CA	STRUTTURE RESIDENZIALI	0505100105	Acquisti di prestazioni di assistenza residenziale alle persone con disabilità psichiche						-	194.335	207.985	238.452	236.538	-	236.538	42.203	22%	
AV1	ZT 3	331951	LAURA COOPERATIVA SOCIALE E DI SC	STRUTTURE RESIDENZIALI	0505100105	Acquisti di prestazioni di assistenza residenziale alle persone con disabilità psichiche						-	29.184	29.104	29.104	29.104	-	29.104	80	0%	
AV1	ZT 3	FR	RESIDENZA ANCHISE - SALUS UMBRIA - PERUGIA	STRUTTURE RESIDENZIALI	0505100105	Acquisti di prestazioni di assistenza residenziale alle persone con disabilità psichiche						-		9.843	8.378	8.378	-	8.378	8.378		
AV1	ZT 3	324.119	CLOE SRL UNIPERSONALE -IST LA COLLINA	STRUTTURE RESIDENZIALI	0505100105	Acquisti di prestazioni di assistenza residenziale alle persone con disabilità psichiche						-		6.864	14.771	14.795	-	14.795	14.795		
AV1	ZT 3	349834	ASS. CITTA' RINASCITA	STRUTTURE RESIDENZIALI	0505100105	Acquisti di prestazioni di assistenza residenziale alle persone con disabilità psichiche						-	12.716				-	-	12.716	0%	
AV1	ZT 2	421428	SOLIDALE COOPERATIVA SOCIALE -CASA GODIO Pergola	STRUTTURE RESIDENZIALI	0505100105	Acquisti di prestazioni di assistenza residenziale alle persone con disabilità psichiche						-	254.990	183.936	183.936	183.936	-	183.936	71.054	-28%	
AV1	ZT 3	8.410	COOPERATIVA SOCIALE IL SESTANTE a.r.l.: -S. Veronica Giuliani Mercatello sul Metauro -Isidoro -Pazzaglia Apecchio -C.R. Valentini Piandimeleto	STRUTTURE RESIDENZIALI	0505100105	Acquisti di prestazioni di assistenza residenziale alle persone con disabilità psichiche						-				126	-	126	126		
AV1	ZT 2		STRUTTURE VARIE	STRUTTURE RESIDENZIALI	0505100105	Acquisti di prestazioni di assistenza residenziale alle persone con disabilità psichiche						-	548				-	-	548	0%	
AV1	ZT 3	2.449	COMUNE DI FOSSOMBRONE - RP CASTELLANI	STRUTTURE RESIDENZIALI	0505100107	Acquisti di prestazioni di assistenza residenziale alle persone anziane e disabili	280.405					280.405	275.939	277.726	276.799	275.224	-	275.224	716	0%	
AV1	ZT 3	4.109	ASSOC. CANTE DI MONTEVECCHIO - RP GIOVANNI DI BARI	STRUTTURE RESIDENZIALI	0505100107	Acquisti di prestazioni di assistenza residenziale alle persone anziane e disabili	281.316					281.316	257.112	277.885	276.517	204.216	15.383	278.833	21.722	8%	
AV1	ZT 3	4.167	RP ASS. FAMLIA NOVA di FANO	STRUTTURE RESIDENZIALI	0505100107	Acquisti di prestazioni di assistenza residenziale alle persone anziane e disabili	440.321					440.321	393.034	428.610	426.968	447.964	-	447.964	54.930	14%	
AV1	ZT 3	5.720	IST. RIUNITI ASS. E BEN. PERGOLA	STRUTTURE RESIDENZIALI	0505100107	Acquisti di prestazioni di assistenza residenziale alle persone anziane e disabili	338.665					338.665	337.008	337.181	335.868	335.352	-	335.352	1.657	0%	
AV1	ZT 3	5.722	CASA ARGENTO (rsa) a FOSSOMBRONE	STRUTTURE RESIDENZIALI	0505100107	Acquisti di prestazioni di assistenza residenziale alle persone anziane e disabili	640.707					640.707	658.403	640.707	655.174	655.174	-	655.174	3.229	0%	
AV1	ZT 3	5.722	RP CASA ARGENTO - ABITARE IL TEMPO - FOSSOMBRONE	STRUTTURE RESIDENZIALI	0505100107	Acquisti di prestazioni di assistenza residenziale alle persone anziane e disabili	244.623					244.623	244.020	244.204	244.020	269.223	25.639	243.584	436	0%	
AV1	ZT 3	726	COMUNE DI MONDOLFO (ex UNIONE VALCESIANO)	STRUTTURE RESIDENZIALI	0505100107	Acquisti di prestazioni di assistenza residenziale alle persone anziane e disabili	513.708					513.708	510.648	510.472	509.945	509.734	-	509.734	914	0%	
AV1	ZT 3	19.846	RP IST. SUORE ASC CASA MARONCELLI SALTARA	STRUTTURE RESIDENZIALI	0505100107	Acquisti di prestazioni di assistenza residenziale alle persone anziane e disabili	244.623					244.623	245.193	244.472	244.473	244.473	-	244.473	720	0%	
AV1	ZT 3	19.847	CASA DI RIPOSO SAN GIUSEPPE SUORE DELL'ADDOLORATA di MONDAVIO	STRUTTURE RESIDENZIALI	0505100107	Acquisti di prestazioni di assistenza residenziale alle persone anziane e disabili	305.779					305.779	306.352	305.795	305.667	305.568	-	305.568	784	0%	

Area Vasta	ex Zona	Codice fornitore	Denominazione Struttura erogante l'attività	Tipologia di Struttura prevalente	Codice CE	Descrizione CE	Tetto definito da DGR o da Determina ASUR 2017	Incremento DGR	N. DGR o N. Determina ASUR	Eventuali accordi integrativi aziendali rispetto alle DGR	Eventuali trasferimenti nell'ambito del budget flessibile (+/-)	TOTALE TETTO ANNO 2017	CONSUNTIVO 2016	BILANCIO DI PREVISIONE 2017	IV REPORT 2017	FATTURATO 2017	NOTE DI CREDITO 2017	CONSUNTIVO 2017	Scostamento Consuntivo 2017 / Consuntivo 2016	%	Note
AV1	ZT 3	19.848	CASA DEL RIPOSO DI SAN LORENZO IN CAMPO	STRUTTURE RESIDENZIALI	0505100107	Acquisti di prestazioni di assistenza residenziale alle persone anziane e disabili	244.623		Determina DG ASUR n. 62 del 02/02/2018 - RP 2017			244.623	244.723	242.445	241.959	241.825		241.825	2.898	-1%	
AV1	ZT 3	19.849	RP ISTITUTO ARSЕНИ RICOVERO SANT'ANTONIO - PERGOLA	STRUTTURE RESIDENZIALI	0505100107	Acquisti di prestazioni di assistenza residenziale alle persone anziane e disabili	244.623		Determina DG ASUR n. 62 del 02/02/2018 - RP 2017			244.623	243.783	243.467	243.467	241.440		241.440	2.343	-1%	
AV1	ZT 3	2.146	ASS COOP per CASA DI RIPOSO MERLINI CAVARINI DONI DI ORCIANO	STRUTTURE RESIDENZIALI	0505100107	Acquisti di prestazioni di assistenza residenziale alle persone anziane e disabili	207.930		Determina DG ASUR n. 62 del 02/02/2018 - RP 2017			207.930	121.707	207.008	206.573	216.321		216.321	94.613	78%	
AV1	ZT 3	9.126	RP DON PAOLO TONUCCI FANO	STRUTTURE RESIDENZIALI	0505100107	Acquisti di prestazioni di assistenza residenziale alle persone anziane e disabili	244.623		Determina DG ASUR n. 62 del 02/02/2018 - RP 2017			244.623	242.536	243.567	243.135	243.139		243.139	603	0%	
AV1	ZT 3	3.300	COOS MARCHE- RP CENTRO RESIDENZIALE SAN FRANCESCO DI MAROTTA - FANO	STRUTTURE RESIDENZIALI	0505100107	Acquisti di prestazioni di assistenza residenziale alle persone anziane e disabili	218.326		Determina DG ASUR n. 62 del 02/02/2018 - RP 2017			218.326	210.145	212.679	212.222	216.022		216.022	5.877	3%	
AV1	ZT 3	103.248	PALAZZO TOMMASI AMATORI-ZAFFIRO - SAN LORENZO IN CAMPO	STRUTTURE RESIDENZIALI	0505100107	Acquisti di prestazioni di assistenza residenziale alle persone anziane e disabili	246.375		Determina DG ASUR n. 62 del 02/02/2018 - RP 2017			246.375	215.054	206.910	189.518	184.869		184.869	30.185	-14%	
AV1	ZT 3	103.399	COMUNITA' PAPA GIOVANNI XXIII A.R.L.	STRUTTURE RESIDENZIALI	0505100107	Acquisti di prestazioni di assistenza residenziale alle persone anziane e disabili						-	24.522	24.870	15.170	20.801	5.628	15.173	9.350	-38%	
AV1	ZT 3	44.176	CASA SANTA MARIA DELLA PROVVIDENZA IS.F.IGLIE SANTA MARIA PROVVIDENZA - COSER	STRUTTURE RESIDENZIALI	0505100107	Acquisti di prestazioni di assistenza residenziale alle persone anziane e disabili			Det. Asur n.260/2014			-	10.999	402	402	402		402	10.597	-96%	
AV1	ZT 3	7.710	ATENA S.R.L. - MONTECERIGNONE E MONTEGRIGNANO - PU	STRUTTURE RESIDENZIALI	0505100107	Acquisti di prestazioni di assistenza residenziale alle persone anziane e disabili						-	48.675	61.636	61.636	61.716		61.716	13.040	27%	
AV1	ZT 3	8.336	AIAS - Associazione Italiana Assistenza Spastici - Casa Leonardo - Pesaro	STRUTTURE RESIDENZIALI	0505100107	Acquisti di prestazioni di assistenza residenziale alle persone anziane e disabili						-	33.321	41.975	41.975	41.975		41.975	8.654	26%	
AV1	ZT 3	2.146	CASA PENELOPE	STRUTTURE RESIDENZIALI	0505100107	Acquisti di prestazioni di assistenza residenziale alle persone anziane e disabili						-	84.130	83.950	80.544	84.571		84.571	441	1%	
AV1	ZT 3	4.421	OKOS ORGANIZZAZIONE NON LUCRATIVA D'UTILITA' SOCIALE - COMUNITA' TERAPEUTICA PER MINORE	STRUTTURE RESIDENZIALI	0505100107	Acquisti di prestazioni di assistenza residenziale alle persone anziane e disabili						-	8.026	6.645	3.969	3.969		3.969	4.057	-51%	
AV1	ZT 3	19.934	OPERA DON GUANELLA - PERUGIA	STRUTTURE RESIDENZIALI	0505100107	Acquisti di prestazioni di assistenza residenziale alle persone anziane e disabili						-	32.506	35.114	34.259	33.037		33.037	531	2%	
AV1	ZT 3	20.293	VILLA OASI - CONTE BOSCA - RSM	STRUTTURE RESIDENZIALI	0505100107	Acquisti di prestazioni di assistenza residenziale alle persone anziane e disabili						-	72.395	88.148	88.148	88.204		88.204	15.810	22%	
AV1	ZT 3	5.395	EAGLES SRL - SERENITY HOUSECASA DI RIPOSO-CENTRO DI RIABILITAZ	STRUTTURE RESIDENZIALI	0505100107	Acquisti di prestazioni di assistenza residenziale alle persone anziane e disabili						-	78.757	136.137	119.562	124.054		124.054	45.297	58%	
AV1	ZT 3	329.562	LA LIBELLULA DI MODIGLIANA	STRUTTURE RESIDENZIALI	0505100107	Acquisti di prestazioni di assistenza residenziale alle persone anziane e disabili						-	113.221	113.611	113.611	112.709		112.709	513	0%	
AV1	ZT 3	6.914	COOP. T41 - PESARO	STRUTTURE RESIDENZIALI	0505100107	Acquisti di prestazioni di assistenza residenziale alle persone anziane e disabili						-	22.407	24.717	24.717	24.739		24.739	2.333	10%	
AV1	ZT 3	53.324	ALPHA COOP.SOCIALE harmonia	STRUTTURE RESIDENZIALI	0505100107	Acquisti di prestazioni di assistenza residenziale alle persone anziane e disabili						-	16.772	15.427	15.427	15.595	169	15.426	1.346	-8%	
AV1	ZT 3	332.661	Coop Stella Roasio Panta Rei - VERCELLI	STRUTTURE RESIDENZIALI	0505100107	Acquisti di prestazioni di assistenza residenziale alle persone anziane e disabili						-	3.549		21.021	21.021		21.021	17.472	492%	
AV1	ZT 3	332.661	AssCoop SocCoopSoc Onlus (Filo D'Aranna)	STRUTTURE RESIDENZIALI	0505100107	Acquisti di prestazioni di assistenza residenziale alle persone anziane e disabili						-			9.382	9.382		9.382	9.382		
AV1	ZT 3	7.710	Gruppo Atena accantonamento per incremento tariffe	STRUTTURE RESIDENZIALI	0505100107	Acquisti di prestazioni di assistenza residenziale alle persone anziane e disabili						-	50.000					-	50.000	0%	
AV1	ZT 1	8.336	Centro Diurno Socio Educativo Anna Giardini - AIAS	STRUTTURE SEMIRESIDENZIALI	0505090107	Acquisti di prestazioni di assistenza semi-residenziale alle persone anziane e disabili	118.656		Determina DG ASUR 577 del 03/09/2015			118.656	109.938	115.654	115.816	117.869	3.565	114.304	4.366	4%	
AV1	ZT 1	8.275	COMUNE DI PESARO - CSER MOVIMHANDICAP-VILLA VITTORIA-VIALE TRIESTE	STRUTTURE SEMIRESIDENZIALI	0505090107	Acquisti di prestazioni di assistenza semi-residenziale alle persone anziane e disabili	363.216		Determina DG ASUR 577 del 03/09/2015			363.216	325.638	352.636	332.749	323.472		323.472	2.166	-1%	
AV1	ZT 1	907	Associazione Centro Italiano di Solidarietà	STRUTTURE SEMIRESIDENZIALI	0505090107	Acquisti di prestazioni di assistenza semi-residenziale alle persone anziane e disabili	125.904		Determina DG ASUR 577 del 03/09/2015			125.904	97.403	118.061	116.696	114.335		114.335	16.932	17%	
AV1	ZT 1	6.914	COOP. T41 - PESARO	STRUTTURE SEMIRESIDENZIALI	0505090107	Acquisti di prestazioni di assistenza semi-residenziale alle persone anziane e disabili	166.446		Determina DG ASUR 577 del 03/09/2015			166.446	147.235	165.261	160.376	160.025		160.025	12.790	9%	
AV1	ZT 2	463.471	Centro Socio Educativo per l'Handicap l'albero delle storie	STRUTTURE SEMIRESIDENZIALI	0505090107	Acquisti di prestazioni di assistenza semi-residenziale alle persone anziane e disabili	125.904		Determina DG ASUR 577 del 03/09/2015			125.904	119.899	124.774	125.904	124.491		124.491	4.592	4%	
AV1	ZT 2	122.683	Il posto delle viole	STRUTTURE SEMIRESIDENZIALI	0505090107	Acquisti di prestazioni di assistenza semi-residenziale alle persone anziane e disabili	158.520		Determina DG ASUR 577 del 03/09/2015			158.520	109.474	130.215	130.215	118.584		118.584	9.111	8%	
AV1	ZT 2	463.636	Centro Francesca (360020)	STRUTTURE SEMIRESIDENZIALI	0505090107	Acquisti di prestazioni di assistenza semi-residenziale alle persone anziane e disabili	111.408		Determina DG ASUR 577 del 03/09/2015			111.408	114.574	105.018	106.524	105.056		105.056	9.518	-8%	
AV1	ZT 2	463.636	Centro Francesca (600803)	STRUTTURE SEMIRESIDENZIALI	0505090107	Acquisti di prestazioni di assistenza semi-residenziale alle persone anziane e disabili	154.896		Determina DG ASUR 577 del 03/09/2015			154.896	152.384	153.006	144.100	141.287		141.287	11.096	-7%	
AV1	ZT 2	3.166	CSed Margherita	STRUTTURE SEMIRESIDENZIALI	0505090107	Acquisti di prestazioni di assistenza semi-residenziale alle persone anziane e disabili	139.809		Determina DG ASUR 577 del 03/09/2015			139.809	124.071	133.844	125.338	123.597		123.597	474	0%	
AV1	ZT 3	255.328	Centro Socio Educativo Iaca	STRUTTURE SEMIRESIDENZIALI	0505090107	Acquisti di prestazioni di assistenza semi-residenziale alle persone anziane e disabili	133.152		Determina DG ASUR 577 del 03/09/2015			133.152	120.737	133.152	128.365	122.706		122.706	1.969	2%	
AV1	ZT 3	2.212	L'Aquilone	STRUTTURE SEMIRESIDENZIALI	0505090107	Acquisti di prestazioni di assistenza semi-residenziale alle persone anziane e disabili	125.904		Determina DG ASUR 577 del 03/09/2015			125.904	111.751	116.179	116.179	118.940	7.469	111.471	280	0%	
AV1	ZT 3	8.510	Il Mosaico- la fraternità	STRUTTURE SEMIRESIDENZIALI	0505090107	Acquisti di prestazioni di assistenza semi-residenziale alle persone anziane e disabili	116.978		Determina DG ASUR 577 del 03/09/2015			116.978	102.390	112.760	111.292	109.639	485	109.354	6.963	7%	
AV1	ZT 3	20.252	Centro Diurno Socio Educativo Margherita (Pergola)	STRUTTURE SEMIRESIDENZIALI	0505090107	Acquisti di prestazioni di assistenza semi-residenziale alle persone anziane e disabili	125.904		Determina DG ASUR 577 del 03/09/2015			125.904	121.021	123.858	118.771	115.657		115.657	5.363	-4%	
AV1	ZT 3	726	La Rosa Blu (Comune Mondolfo)	STRUTTURE SEMIRESIDENZIALI	0505090107	Acquisti di prestazioni di assistenza semi-residenziale alle persone anziane e disabili	122.280		Determina DG ASUR 577 del 03/09/2015			122.280	110.672	116.807	111.835	106.439		106.439	4.233	-4%	

Area Vasta	ex Zona	Codice fornitore	Denominazione Struttura erogante l'attività	Tipologia di Struttura prevalente	Codice CE	Descrizione CE	Tetto definito da DGR o da Determina ASUR 2017	Incremento DGR	N. DGR o N. Determina ASUR	Eventuali accordi integrativi aziendali rispetto alle DGR	Eventuali trasferimenti nell'ambito del budget flessibile (+/-)	TOTALE TETTO ANNO 2017	CONSUNTIVO 2016	BILANCIO DI PREVISIONE 2017	IV REPORT 2017	FATTURATO 2017	NOTE DI CREDITO 2017	CONSUNTIVO 2017	Scostamento Consuntivo 2017 / Consuntivo 2016	%	Note
AV1	ZT 3	9.126	CTL San Lazzaro	STRUTTURE SEMIRESIDENZIALI	0505090107	Acquisti di prestazioni di assistenza semi-residenziale alle persone anziane e disabili	133.152		Determina DG ASUR 577 del 03/09/2015			133.152	134.528	133.152	131.606	128.560		128.560	-	5.968	-4%
AV1	ZT 3	383.934	La Valle (36001)	STRUTTURE SEMIRESIDENZIALI	0505090107	Acquisti di prestazioni di assistenza semi-residenziale alle persone anziane e disabili	162.641		Determina DG ASUR 577 del 03/09/2015			162.641	130.831	145.600	133.322	127.058		127.058	-	3.773	-3%
AV1	ZT 3	383.934	C5er Villa Evelina Cartoceto	STRUTTURE SEMIRESIDENZIALI	0505090107	Acquisti di prestazioni di assistenza semi-residenziale alle persone anziane e disabili	166.446		Determina DG ASUR 577 del 03/09/2015			166.446	127.604	149.082	135.953	130.237		130.237	-	2.633	2%
AV1	ZT 3	3.166	LABIRINTO COOP SOCIALE per "Centro Magherita" - dementi Alzheimer	STRUTTURE SEMIRESIDENZIALI	0505090107	Acquisti di prestazioni di assistenza semi-residenziale alle persone anziane e disabili	139.877		del.435asurdg del 10/6/2015			139.877	139.877	139.877	139.877	139.781		139.781	-	96	0%
AV1	ZT 1	385.337	Villa Cecilia centro di riabilitazione estensiva	PRESIDI DI RIABILITAZIONE	0505100109	Acquisti di prestazioni di assistenza residenziale riabilitativa ex art. 26 Legge 833/78						-		2.760	8.510	8.510		8.510	-	8.510	
AV1	ZT 1	304789	Istituto David Chiossone	PRESIDI DI RIABILITAZIONE	0505100109	Acquisti di prestazioni di assistenza residenziale riabilitativa ex art. 26 Legge 833/78						-		2.082	2.082	2.082		2.082	-	2.082	
AV1	ZT 3	1.118.796	Istituto Serafico Assisi	STRUTTURE RESIDENZIALI	0505100109	Acquisti di prestazioni di assistenza residenziale riabilitativa ex art. 26 Legge 833/78						-	3.081					-	-	3.081	0%
AV1	ZT 3		ICS MAUGERI SPA SB	SPECIALISTICA AMBULATORIALE	0505060101	Acquisti di prestazioni di assistenza specialistica						-	467	467				-	-	467	0%
AV1	ZT 3	3.826	IPERBARICA ADRIATICA S.R.L.	SPECIALISTICA AMBULATORIALE	0505060103	Acquisti di prestazioni di assistenza specialistica da privati vs residenti extraregione			Determina DG ASUR 451 del 17/07/2017			-		6.552	-			-	-	-	0%
AV1	ZT 3	831	SOL ET SALUS	SPECIALISTICA AMBULATORIALE	0505060103	Acquisti di prestazioni di assistenza specialistica da privati vs residenti extraregione						-	156					-	-	156	0%
AV2	ZT 4	936	CASA DI CURA PRIVATA VILLA SILVIA	CASE DI CURA MONOSPECIALISTICHE	0505010101	Acquisti di prestazioni di ricovero	1.448.703		Determina DG ASUR 451 del 17/07/2017		282.635	1.166.068	970.201	1.007.244	1.040.785	1.040.785		1.040.785	-	70.584	7%
AV2	ZT 4	936	CASA DI CURA PRIVATA VILLA SILVIA	CASE DI CURA MONOSPECIALISTICHE	0505010103	Acquisti di prestazioni di ricovero da privati vs residenti extraregione	1.831.350		DGRM 1009 del 04/09/2017			1.831.350	1.633.736	1.633.736	1.467.526	1.368.023		1.368.023	-	265.713	-16%
AV2	ZT 4	936	CASA DI CURA PRIVATA VILLA SILVIA	CASE DI CURA MONOSPECIALISTICHE	0505060101	Acquisti di prestazioni di assistenza specialistica	86.041		DGRM 1009 del 04/09/2017		75.821	161.862	176.145	205.454	163.933	161.862		161.862	-	14.284	-8%
AV2	ZT 4	936	CASA DI CURA PRIVATA VILLA SILVIA	CASE DI CURA MONOSPECIALISTICHE	0505060103	Acquisti di prestazioni di assistenza specialistica da privati vs residenti extraregione	222		DGRM 1009 del 04/09/2017			222	-	222				-	-	-	0%
AV2	ZT 4	71.361	EUROLAB LABORATORIO DI PATOLOGIA CLINICA SAS DI ROSCIANI F. & C.	LABORATORI ANALISI	0505060101	Acquisti di prestazioni di assistenza specialistica	68.014		DGRM 184 del 07/03/2017			68.014	68.014	68.014	68.014	83.445	15.432	68.013	-	0	0%
AV2	ZT 4	71.361	EUROLAB LABORATORIO DI PATOLOGIA CLINICA SAS DI ROSCIANI F. & C.	LABORATORI ANALISI	0505060103	Acquisti di prestazioni di assistenza specialistica da privati vs residenti extraregione	372		Legge 125/2015 - Determina DG ASUR 484 del 28/07/2017			370	370	370	370	488	118	370	-	-	0%
AV2	ZT 4	415.539	LABORATORIO ANALISI CLINICHE DOTT. SCORCETTI ETI S.R.L.	LABORATORI ANALISI	0505060101	Acquisti di prestazioni di assistenza specialistica	151.821		DGRM 184 del 07/03/2017			151.821	151.809	151.821	151.821	259.781	107.960	151.821	-	12	0%
AV2	ZT 4	415.539	LABORATORIO ANALISI CLINICHE DOTT. SCORCELLETTI S.R.L.	LABORATORI ANALISI	0505060103	Acquisti di prestazioni di assistenza specialistica da privati vs residenti extraregione	752		Legge 125/2015 - Determina DG ASUR 484 del 28/07/2017			748	33	748		711		711	-	678	2080%
AV2	ZT 4	1.766	CENTRO IPERBARICO SRL	SPECIALISTICA AMBULATORIALE	0505060101	Acquisti di prestazioni di assistenza specialistica						-				3.674		3.674	-	3.674	
AV2	ZT 4	3.826	IPERBARICA ADRIATICA S.R.L.	SPECIALISTICA AMBULATORIALE	0505060101	Acquisti di prestazioni di assistenza specialistica			Determina DG ASUR 451 del 17/07/2017			-	10.062	-		11.800		11.800	-	1.738	17%
AV2	ZT 4	9.952	STRUTTURE SPECIALISTICHE AMBULATORIALI VARIE (Fondazione ICS Neurologico Carlo Besta, Centro Iperbarico srl)	SPECIALISTICA AMBULATORIALE	0505060101	Acquisti di prestazioni di assistenza specialistica						-	-	-	990	1.454		1.454	-	1.454	
AV2	ZT 4	8.344	FONDAZIONE DON CARLO GNOCCHI ONLUS - SENIGALLIA	ISTITUTI DI RIABILITAZIONE	0505080111	Acquisti di prestazioni di assistenza territoriale ambulatoriale riabilitativa ex art. 26 Legge 833/78	303.462	13.128	DGRM 1438/2016 - DGRM 1114/2017			316.590	303.462	316.590	316.590	322.576	5.986	316.590	-	13.128	4%
AV2	ZT 4	304.789	ISTITUTO DAVID CHIOSSONE - ONLUS GENOVA	ISTITUTI DI RIABILITAZIONE	0505080111	Acquisti di prestazioni di assistenza territoriale ambulatoriale riabilitativa ex art. 26 Legge 833/78	916		Determina DAV2 n. 596 del 14/04/2017			916	710	916	799	799		799	-	89	12%
AV2	ZT 4	726	COMUNE DI MONDOLFO - CENTRO LA ROSA BLU	STRUTTURE RESIDENZIALI	0505090107	Acquisti di prestazioni di assistenza semi-residenziale alle persone anziane e disabili						-			2.407	1.878		1.878	-	1.878	
AV2	ZT 4	7.128	CSER - CENTRO DIURNO INTERCOMUNALE "ROMITA" - OSTRA VETERE (frazione Comune Ostia Vetere)	STRUTTURE RESIDENZIALI	0505090107	Acquisti di prestazioni di assistenza semi-residenziale alle persone anziane e disabili	125.904		Determina DG ASUR 577 del 03/09/2015 - Determina DG ASUR 736 del 03/09/2015			125.904	89.922	125.904	125.904	94.989		94.989	-	5.066	6%
AV2	ZT 4	16.076	CSER - CENTRO DIURNO "LA GIOSTRA" - OSTRA (frazione Comune di Ostia)	STRUTTURE RESIDENZIALI	0505090107	Acquisti di prestazioni di assistenza semi-residenziale alle persone anziane e disabili	118.656		Determina DG ASUR 736 del 03/09/2015 - Determina DG ASUR 736 del 03/09/2015			118.656	94.860	118.656	118.656	97.635		97.635	-	2.775	3%
AV2	ZT 4	17.243	CSER - CENTRO SOCIO EDUCATIVO DIURNO "ARENA" - SENIGALLIA (frazione Comune Arceta)	STRUTTURE RESIDENZIALI	0505090107	Acquisti di prestazioni di assistenza semi-residenziale alle persone anziane e disabili	125.904		Determina DG ASUR 577 del 03/09/2015 - Determina DG ASUR 736 del 03/09/2015			125.904	107.867	125.904	125.904	108.781		108.781	-	914	1%
AV2	ZT 4	17.243	CSER - IL CASOLARE - SENIGALLIA (frazione Comune Arceta)	STRUTTURE RESIDENZIALI	0505090107	Acquisti di prestazioni di assistenza semi-residenziale alle persone anziane e disabili	154.896		Determina DG ASUR 736 del 03/09/2015 - Determina DG ASUR 736 del 03/09/2015			154.896	142.913	154.896	154.896	131.558		131.558	-	11.355	-8%
AV2	ZT 4	446.781	COOPERATIVA SOCIALE VIVERE VERDE ONLUS - CD - PROGETTO AUTISMO	STRUTTURE RESIDENZIALI	0505090107	Acquisti di prestazioni di assistenza semi-residenziale alle persone anziane e disabili	40.241		Determina DAV2 n. 596 del 14/04/2017			40.241	26.955	28.661	27.893	27.452		27.452	-	498	2%
AV2	ZT 4	8.510	LA FRATERNITA' COOPERATIVA SOC. ARL	STRUTTURE RESIDENZIALI	0505090107	Acquisti di prestazioni di assistenza semi-residenziale alle persone anziane e disabili						-			1.505	1.505		1.505	-	1.505	
AV2	ZT 4	2.344	FONDAZIONE O.P. MASTAI-FERRETTI - SENIGALLIA - CENTRO DIURNO PZ DEMENTI ALZHEIMER	STRUTTURE RESIDENZIALI	0505090107	Acquisti di prestazioni di assistenza semi-residenziale alle persone anziane e disabili	89.440		Determina del DG ASUR n. 288 del 15/05/2017			89.440	74.885	89.440	80.821	80.821		80.821	-	5.935	8%
AV2	ZT 4	37.731	ISTITUTO AGAZZI MADRE DELLA DIVINA PROVVIDENZA DI AREZZO	ISTITUTI DI RIABILITAZIONE	0505090109	Acquisti di prestazioni di assistenza semi-residenziale riabilitativa ex art. 26 Legge 833/78	4.100		Determina DAV2 n. 596 del 14/04/2017			4.100	8.208	9.279	9.279	9.279		9.279	-	1.072	13%
AV2	ZT 4	936	CASA DI CURA PRIVATA VILLA SILVIA	CASE DI CURA MONOSPECIALISTICHE	0505100101	Acquisti di prestazioni di assistenza residenziale alle persone dipendenti da sostanze stupefacenti, psicotrope o da alcool	594.570		DGRM 1009 del 04/09/2017 - progetto Psichico di Arceta		176.026	418.544	388.062	466.615	418.000	418.544		418.544	-	30.482	8%
AV2	ZT 4	1.136	COOP. SOCIALE CENTO FIORI ARL ONLUS - RIMINI	STRUTTURE RESIDENZIALI	0505100101	Acquisti di prestazioni di assistenza residenziale alle persone dipendenti da sostanze stupefacenti, psicotrope o da alcool						-			4.035	4.094		4.094	-	4.094	
AV2	ZT 4	11.330	FONDAZIONE EXODUS ONLUS DI JESI	STRUTTURE RESIDENZIALI	0505100101	Acquisti di prestazioni di assistenza residenziale alle persone dipendenti da sostanze stupefacenti, psicotrope o da alcool						-	14.868	43.545	49.128	37.188		37.188	-	22.320	150%

Area Vasta	ex Zona	Codice fornitore	Denominazione Struttura erogante l'attività	Tipologia di Struttura prevalente	Codice CE	Descrizione CE	Tetto definito da DGR o da Determina ASUR 2017	Incremento DGR	N. DGR o N. Determina ASUR	Eventuali accordi integrativi aziendali rispetto alle DGR	Eventuali trasferimenti nell'ambito del budget flessibile (+/-)	TOTALE TETTO ANNO 2017	CONSUNTIVO 2016	BILANCIO DI PREVISIONE 2017	IV REPORT 2017	FATTURATO 2017	NOTE DI CREDITO 2017	CONSUNTIVO 2017	Scostamento Consuntivo 2017 / Consuntivo 2016	%	Note
AV2	ZT 4	10.120	DIANOVA - COMUNITA' PER IL RECUPERO ASSOCIAZIONE ONLUS	STRUTTURE RESIDENZIALI	0505100101	Acquisti di prestazioni di assistenza residenziale alle persone dipendenti da sostanze stupefacenti, psicotrope o da alcool						-		5.725	5.725	5.725		5.725	5.725		
AV2	ZT 4	45.521	OKOS ORGANIZZAZIONE NON LUCRATIVA D'UTILITA' SOCIALE	STRUTTURE RESIDENZIALI	0505100101	Acquisti di prestazioni di assistenza residenziale alle persone dipendenti da sostanze stupefacenti, psicotrope o da alcool						-	55.061	38.404	36.583	35.906		35.906	19.175	-35%	
AV2	ZT 4	305	I.R.S. L'AURORA COOP.SOCIALE A.R.L.	STRUTTURE RESIDENZIALI	0505100101	Acquisti di prestazioni di assistenza residenziale alle persone dipendenti da sostanze stupefacenti, psicotrope o da alcool						-	165.484	154.744	146.584	142.659		142.659	22.825	-14%	
AV2	ZT 4	6.771	ASSOCIAZIONE LA SPERANZA ONLUS	STRUTTURE RESIDENZIALI	0505100101	Acquisti di prestazioni di assistenza residenziale alle persone dipendenti da sostanze stupefacenti, psicotrope o da alcool						-	39.632	17.175	25.891	25.891		25.891	13.740	-35%	
AV2	ZT 4	39	ASSOCIAZIONE "L'ARCOBALENO" COMUNITA' TERAPEUTICA RESIDENZIALE	STRUTTURE RESIDENZIALI	0505100101	Acquisti di prestazioni di assistenza residenziale alle persone dipendenti da sostanze stupefacenti, psicotrope o da alcool						-	33.035	30.941	29.860	29.002		29.002	4.033	-12%	
AV2	ZT 4	1.863	AMAQUILONE COOPERATIVA SOCIALE A.R.L. ONLUS	STRUTTURE RESIDENZIALI	0505100101	Acquisti di prestazioni di assistenza residenziale alle persone dipendenti da sostanze stupefacenti, psicotrope o da alcool						-	129.849	132.561	129.159	129.378		129.378	471	0%	
AV2	ZT 4	3.166	LABIRINTO COOPERATIVA SOCIALE Soc	STRUTTURE RESIDENZIALI	0505100101	Acquisti di prestazioni di assistenza residenziale alle persone dipendenti da sostanze stupefacenti, psicotrope o da alcool						-	37.863	7.357	7.357	7.357		7.357	30.506	-81%	
AV2	ZT 4	3.306	L'IMPREVISTO COOP.SOCIALE A.R.L.	STRUTTURE RESIDENZIALI	0505100101	Acquisti di prestazioni di assistenza residenziale alle persone dipendenti da sostanze stupefacenti, psicotrope o da alcool						-	15.610					-	15.610	0%	
AV2	ZT 4	133	COOP. SOCIALE BERTA 80 A.R.L. ONLUS	STRUTTURE RESIDENZIALI	0505100101	Acquisti di prestazioni di assistenza residenziale alle persone dipendenti da sostanze stupefacenti, psicotrope o da alcool						-	36.140	6.998	8.613	8.613		8.613	27.527	-76%	
AV2	ZT 4	2.564	PARS "PIO CAROSI" COOPERATIVA SOCIALE ONLUS - CORRIDONIA	STRUTTURE RESIDENZIALI	0505100101	Acquisti di prestazioni di assistenza residenziale alle persone dipendenti da sostanze stupefacenti, psicotrope o da alcool						-	-	3.491				-	-	0%	
AV2	ZT 4	349.834	ASSOCIAZIONE CITTA' RINASCITA	STRUTTURE RESIDENZIALI	0505100101	Acquisti di prestazioni di assistenza residenziale alle persone dipendenti da sostanze stupefacenti, psicotrope o da alcool						-	25.915	25.803	25.901	25.915		25.915	-	0%	
AV2	ZT 4	478.000	COOPERATIVA DI BESSONO ONLUS	STRUTTURE RESIDENZIALI	0505100101	Acquisti di prestazioni di assistenza residenziale alle persone dipendenti da sostanze stupefacenti, psicotrope o da alcool						-		15.273	15.273	15.313		15.313	15.313		
AV2	ZT 4	936	CASA DI CURA PRIVATA VILLA SILVIA	CASE DI CURA MONOSPECIALISTICHE	0505100105	Acquisti di prestazioni di assistenza residenziale alle persone con disabilità psichiche					04/09/2017 (convertiti in psichiatrici da giugno 2016)	382.500	382.500	363.800	450.000	389.300	382.840	340	382.500	18.700	5%
AV2	ZT 4	2.344	OPERA PIA MASTAI FERRETTI - SENIGALLIA	STRUTTURE RESIDENZIALI	0505100105	Acquisti di prestazioni di assistenza residenziale alle persone con disabilità psichiche	84.476					84.476	95.772	90.163	89.367	89.248		89.248	6.525	-7%	
AV2	ZT 4	97.654	COOPERATIVA SOCIALE H MUTA - CASA PROTETTA NILDA CERRI DI Senigallia	STRUTTURE RESIDENZIALI	0505100105	Acquisti di prestazioni di assistenza residenziale alle persone con disabilità psichiche	402.080					402.080	329.089	380.000	367.712	367.288		367.288	38.199	12%	
AV2	ZT 4	1.136	COOP. SOCIALE CENTO FIORI ARL ONLUS - RIMINI	STRUTTURE RESIDENZIALI	0505100105	Acquisti di prestazioni di assistenza residenziale alle persone con disabilità psichiche						-			4.038	4.096		4.096	4.096		
AV2	ZT 4	448.140	COMUNITA' LA RONDIÑA (Struttura Resid. Psichiatrica per minori) COOP.SOC. IL BIANCO PINO - ONLUS	STRUTTURE RESIDENZIALI	0505100105	Acquisti di prestazioni di assistenza residenziale alle persone con disabilità psichiche	74.605					74.605	65.025	-	-	-		-	65.025	0%	
AV2	ZT 4	105.857	COOP SOCIALE UTOPIA - COMUNITA' ACQUAVIVA CAGLI (PU)	STRUTTURE RESIDENZIALI	0505100105	Acquisti di prestazioni di assistenza residenziale alle persone con disabilità psichiche	95.812					95.812	83.748	90.854	91.248	91.248		91.248	7.500	9%	
AV2	ZT 4	7.710	ATENA S.R.L. - MONTECERIGNONE E MONTEGRIGNANO - PU	STRUTTURE RESIDENZIALI	0505100105	Acquisti di prestazioni di assistenza residenziale alle persone con disabilità psichiche	51.240					51.240	69.270	70.000	64.028	64.028		64.028	5.242	-8%	
AV2	ZT 4	5.395	EAGLES SRL - SERENITY HOUSECASA DI RIPOSO-CENTRO DI RIABILITAZ	STRUTTURE RESIDENZIALI	0505100105	Acquisti di prestazioni di assistenza residenziale alle persone con disabilità psichiche						-	7.144	-	-	-		-	7.144	0%	
AV2	ZT 4	366.648	GENERAZIONI COC. COOP. SOCIALE ONLUS GIA' SADURANO SALUS - CASTRUCIARO	STRUTTURE RESIDENZIALI	0505100105	Acquisti di prestazioni di assistenza residenziale alle persone con disabilità psichiche	42.158					42.158	42.273	41.976	42.084	42.158		42.158	116	0%	
AV2	ZT 4		INVESTIMENTI CERESIO SRL VILLA MIRALAGO - CENTRO DCA DI CUASSO AL MONTE (VARESE)	STRUTTURE RESIDENZIALI	0505100105	Acquisti di prestazioni di assistenza residenziale alle persone con disabilità psichiche						-			19.536	19.536		19.536	19.536		
AV2	ZT 4	103.248	ZAFFIRO SAN LORENZO SRL	STRUTTURE RESIDENZIALI	0505100105	Acquisti di prestazioni di assistenza residenziale alle persone con disabilità psichiche	48.604					48.604	9.016	37.191	42.728	42.728		42.728	33.712	374%	
AV2	ZT 4	446.781	COMUNITA' MONTETAURO - RIMINI	STRUTTURE RESIDENZIALI	0505100107	Acquisti di prestazioni di assistenza residenziale alle persone anziane e disabili	10.980					10.980	11.529	10.980	10.980	11.498		11.498	32	0%	
AV2	ZT 4	104.133	COOP SOCIALE CENTRO PAPA GIOVANNI XXIII - DON PAOLUCCI	STRUTTURE RESIDENZIALI	0505100107	Acquisti di prestazioni di assistenza residenziale alle persone anziane e disabili	11.050					11.050	11.049	10.926	14.783	15.719		15.719	4.670	42%	
AV2	ZT 4	2.344	"O.P. MASTAI-FERRETTI - SENIGALLIA"	STRUTTURE RESIDENZIALI	0505100107	Acquisti di prestazioni di assistenza residenziale alle persone anziane e disabili	1.138.548					1.138.548	1.043.622	1.138.548	1.132.831	1.132.831		1.132.831	89.208	9%	
AV2	ZT 4	2.564	PARS "PIO CAROSI" COOPERATIVA SOCIALE ONLUS - CORRIDONIA	STRUTTURE RESIDENZIALI	0505100107	Acquisti di prestazioni di assistenza residenziale alle persone anziane e disabili						-			10.602	10.602		10.602	10.602		
AV2	ZT 4	977.758	FONDAZIONE MORONI-ANTONINI-MORGANTI GIA' ISTITUTI AUTONOMI DI BENEFICENZA DI OSTRA	STRUTTURE RESIDENZIALI	0505100107	Acquisti di prestazioni di assistenza residenziale alle persone anziane e disabili	684.944					684.944	685.605	684.944	684.019	682.790		682.790	2.815	0%	
AV2	ZT 4	97.786	Fondazione S.Maria Goretti Servizi alla Persona ex "IIB - CORINALDO"	STRUTTURE RESIDENZIALI	0505100107	Acquisti di prestazioni di assistenza residenziale alle persone anziane e disabili	440.321					440.321	381.620	440.321	435.803	435.803		435.803	54.183	14%	
AV2	ZT 4	7.978	Fondazione Città di Senigallia ex "CASA PROTETTA PER ANZIANI"	STRUTTURE RESIDENZIALI	0505100107	Acquisti di prestazioni di assistenza residenziale alle persone anziane e disabili	489.246					489.246	486.204	489.246	487.137	486.874		486.874	670	0%	
AV2	ZT 4	97.843	FONDAZIONE OPERA PIA LAVATORI-MARIANI DI RIPE	STRUTTURE RESIDENZIALI	0505100107	Acquisti di prestazioni di assistenza residenziale alle persone anziane e disabili	220.161					220.161	149.321	220.161	219.122	219.122		219.122	69.802	47%	
AV2	ZT 4	98.164	RP Disabili CORINALDO - gestita CO.GE.SCO	STRUTTURE RESIDENZIALI	0505100107	Acquisti di prestazioni di assistenza residenziale alle persone anziane e disabili	213.520					213.520	203.998	213.520	204.052	204.052		204.052	65	0%	
AV2	ZT 4	324.285	Fondazione Casa dell' Ospitalità Federico Marulli ex I.R.B. di Costa Vetere	STRUTTURE RESIDENZIALI	0505100107	Acquisti di prestazioni di assistenza residenziale alle persone anziane e disabili	244.623					244.623	244.338	244.623	244.278	243.969		243.969	368	0%	
AV2	ZT 4	98.049	COOPERATIVA SOCIALE A.R.L. LA PERLA - VILLA LEANDRA di Serra de' Conti	STRUTTURE RESIDENZIALI	0505100107	Acquisti di prestazioni di assistenza residenziale alle persone anziane e disabili	603.607					603.607	400.350	603.607	599.349	600.704		600.704	200.354	50%	
AV2	ZT 4	3.300	RP Stella Maris gest.Coos Marche Ancona (p.ex VILLA SERENA)	STRUTTURE RESIDENZIALI	0505100107	Acquisti di prestazioni di assistenza residenziale alle persone anziane e disabili	500.866					500.866	273.710	500.866	451.587	446.892		446.892	173.182	63%	

Area Vasta	ex Zona	Codice fornitore	Denominazione Struttura erogante l'attività	Tipologia di Struttura prevalente	Codice CE	Descrizione CE	Tetto definito da DGR o da Determina ASUR 2017	Incremento DGR	N. DGR o N. Determina ASUR	Eventuali accordi integrativi aziendali rispetto alle DGR	Eventuali trasferimenti nell'ambito del budget flessibile (+/-)	TOTALE TETTO ANNO 2017	CONSUNTIVO 2016	BILANCIO DI PREVISIONE 2017	IV REPORT 2017	FATTURATO 2017	NOTE DI CREDITO 2017	CONSUNTIVO 2017	Scostamento Consuntivo 2017 / Consuntivo 2016	%	Note	
AV2	ZT 4	479299/446630	RESIDENZE SOCIALI E SANITARIE SOC.COOP CONSORTILE ONLUS (ex:AGORA D'ITALIA S.C.A.R.L. O.N.L.U.S.) - COSER FALCONARA - TOGETHER	STRUTTURE RESIDENZIALI	0505100107	Acquisti di prestazioni di assistenza residenziale alle persone anziane e disabili	20.243	-	Determina DAV2 n. 596 del 14/04/2017			20.243	16.817	20.243	20.300	20.243		20.243	3.427	20%		
AV2	ZT 4	1.518	LUCE SUL MARE SOC.COOP SOCIALE A.R.L. O.N.L.U.S. - Bellaria Igea Marina (RN)	STRUTTURE RESIDENZIALI	0505100107	Acquisti di prestazioni di assistenza residenziale alle persone anziane e disabili		-				-	746	-	-	-		-	746	0%		
AV2	ZT 4	189.740	UNITALI S - SOTTOSEZ. DI ASCOLI PICENO COMUNITA' "LA CASA DI GIGI"	STRUTTURE RESIDENZIALI	0505100107	Acquisti di prestazioni di assistenza residenziale alle persone anziane e disabili		-				-	17.130	-	-	-		-	17.130	0%		
AV2	ZT 4		ISTITUTO SANT'AGNESE PINETO TEREMO	PRESIDI DI RIABILITAZIONE	0505100109	Acquisti di prestazioni di assistenza residenziale riabilitativa ex art. 26 Legge 833/78	6.242	-	Determina DAV2 n. 596 del 14/04/2017			6.242	6.034	6.242	6.242			-	6.034	0%		
AV2	ZT 5	332	KOS CARE SRL - VILLA JOLANDA S.R.L.	CASE DI CURA MONOSPECIALISTICHE	0505010101	Acquisti di prestazioni di ricovero	4.229.030	-	DGRM 1009 del 04/09/2017	3.095.049		1.133.982	4.027.103	1.041.935	981.747	1.096.012		1.096.012	2.931.092	-73%		
AV2	ZT 5	332	KOS CARE SRL - VILLA JOLANDA S.R.L.	CASE DI CURA MONOSPECIALISTICHE	0505010101	Acquisti di prestazioni di ricovero		-	DGRM 1009 del 04/09/2017 - SISMA			-	-	192.702	216.548	11.312		11.312	11.312		SISMA € 11.312 (+183.430 conto psichici)	
AV2	ZT 5	332	KOS CARE SRL - VILLA JOLANDA S.R.L.	CASE DI CURA MONOSPECIALISTICHE	0505010103	Acquisti di prestazioni di ricovero da privati vs residenti extraregione	46.386	-	DGRM 1009 del 04/09/2017			46.386	-	46.154	-	-		-	-	-	0%	
AV2	ZT 5	633	CASA DI CURA VILLA SERENA - LABOR	CASE DI CURA MULTISPECIALISTICHE	0505010101	Acquisti di prestazioni di ricovero	270.000	-	DGRM 1636 del 27/12/2016 - ANNO 2017	270.000		-	352.003	270.000	-	-		-	352.003	0%		
AV2	ZT 5	633	CASA DI CURA VILLA SERENA - LABOR	CASE DI CURA MULTISPECIALISTICHE	0505010101	Acquisti di prestazioni di ricovero	4.363.991	-	DGRM 1636 del 27/12/2016 - ANNO 2017	270.000	646.529	3.967.462	3.762.381	4.363.991	3.992.127	3.998.149	10.688	3.967.462	225.081	6%		
AV2	ZT 5	633	CASA DI CURA VILLA SERENA - LABOR	CASE DI CURA MULTISPECIALISTICHE	0505010103	Acquisti di prestazioni di ricovero da privati vs residenti extraregione		-	DGRM 1636 del 27/12/2016 - ANNO 2017	913.741		913.741	298.676	865.000	765.000	916.688	2.946	913.741	615.066	206%		
AV2	ZT 5	337.526	BIOAESIS SRL	LABORATORI ANALISI	0505060101	Acquisti di prestazioni di assistenza specialistica	75.000	-	DGRM 184 del 07/03/2017 - prelievi domiciliari	2.877		77.877		75.000	75.000	97.230	17.311	79.920	79.920			
AV2	ZT 5	11.336	CENTRO FISIOTERAPEICO IGEA S.R.L.	PRESIDI DI RIABILITAZIONE	0505060101	Acquisti di prestazioni di assistenza specialistica	123.070	-	Determina DG ASUR 215 del 30/03/2017	616		122.455	122.402	122.455	122.455	122.453		122.453	52	0%		
AV2	ZT 5	10.950	GROCE AZZURRA S.R.L. LABORATORIO ANALISI	LABORATORI ANALISI	0505060101	Acquisti di prestazioni di assistenza specialistica	193.070	-	DGRM 184 del 07/03/2017			193.070	213.312	213.312	213.312	255.836	60.486	195.350	17.961	-8%		
AV2	ZT 5	11.318	FISIOMEDICA S.R.L. CENTRO FISIOT. JESINO	PRESIDI DI RIABILITAZIONE	0505060101	Acquisti di prestazioni di assistenza specialistica	152.079	-	Determina DG ASUR 215 del 30/03/2017	769		151.318	151.308	151.318	151.318	149.382		149.382	1.926	-1%		
AV2	ZT 5	332	KOS CARE - IST. DI RIABILITAZIONE S. STEFANO (Fioltroano)	PRESIDI DI RIABILITAZIONE	0505060101	Acquisti di prestazioni di assistenza specialistica	53.906	-	Determina DG ASUR 215 del 30/03/2017	276		53.636	53.636	53.636	53.636	55.150		55.150	1.514	3%	Compensazione per € 716,6	
AV2	ZT 5	337.526	BIOAESIS SRL	LABORATORI ANALISI	0505060103	Acquisti di prestazioni di assistenza specialistica da privati vs residenti extraregione	98	-				98	1.818	1.818	1.249	1.152		98	98			
AV2	ZT 5	332	KOS CARE - IST. DI RIABILITAZIONE S. STEFANO (Fioltroano)	ISTITUTI DI RIABILITAZIONE	0505060103	Acquisti di prestazioni di assistenza specialistica da privati vs residenti extraregione	98	-	Determina DG ASUR 215 del 30/03/2017	0		97	63	97	97	321	223	97	34	54%		
AV2	ZT 5	11.383	LABORATORIO ANALISI CITTA' DI JESI	LABORATORI ANALISI	0505060101	Acquisti di prestazioni di assistenza specialistica	101.868	-	DGRM 184 del 07/03/2017			101.868	101.868	101.868	101.868	111.037	13.007	98.030	3.858	-4%		
AV2	ZT 5	633	CASA DI CURA VILLA SERENA - LABOR	CASE DI CURA MULTISPECIALISTICHE	0505060101	Acquisti di prestazioni di assistenza specialistica	777.563	-	DGRM 1636 del 27/12/2016 - ANNO 2017	433.715		1.211.276	1.942.881	977.563	1.209.254	1.406.073	194.795	1.211.276	731.603	-38%		
AV2	ZT 5	10.950	GROCE AZZURRA S.R.L. LABORATORIO ANALISI	LABORATORI ANALISI	0505060103	Acquisti di prestazioni di assistenza specialistica da privati vs residenti extraregione	1.432	-	Legge 125/2015 - Determina DG ASUR 484 del 28/07/2017			1.425	1.220	1.425	1.425	1.541	117	1.425	205	17%		
AV2	ZT 5	11.318	FISIOMEDICA S.R.L. CENTRO FISIOT. JESINO	PRESIDI DI RIABILITAZIONE	0505060103	Acquisti di prestazioni di assistenza specialistica da privati vs residenti extraregione	113	-	Determina DG ASUR 215 del 30/03/2017			113	-	113	-	-		-	-	0%		
AV2	ZT 5	11.383	LABORATORIO ANALISI CITTA' DI JESI	LABORATORI ANALISI	0505060103	Acquisti di prestazioni di assistenza specialistica da privati vs residenti extraregione	135	-	Determina DG ASUR 484 del 28/07/2017			135	48	135	-	-		-	48	0%		
AV2	ZT 5	633	CASA DI CURA VILLA SERENA - LABOR	CASE DI CURA MULTISPECIALISTICHE	0505060103	Acquisti di prestazioni di assistenza specialistica da privati vs residenti extraregione		-	DGRM 1636 del 27/12/2016 - ANNO 2017	4.389		4.389	15.616	5.000	5.000	4.389		4.389	11.227	-72%		
AV2	ZT 5	3.826	IPERBARICA ADRIATICA S.R.L.	SPECIALISTICA AMBULATORIALE	0505060101	Acquisti di prestazioni di assistenza specialistica		-	Determina DG ASUR 451 del 17/07/2017			-	14.522	-	-			-	14.522	0%		
AV2	ZT 5	9.952	STRUTTURE VARIE (Fondazione IRCS Istituto Neurologico Carlo Besta; Croce Rossa; Banca Tessuti Treviso)	SPECIALISTICA AMBULATORIALE	0505060101	Acquisti di prestazioni di assistenza specialistica		-				-	16.708	17.006	5.718	7.282		7.282	9.426	-56%		
AV2	ZT 4	37.731	ISTITUTO AGAZZI MADRE DELLA DIVINA PROVVIDENZA DI AREZZO	ISTITUTI DI RIABILITAZIONE	0505080111	Acquisti di prestazioni di assistenza territoriale ambulatoriale riabilitativa ex art. 26 Legge 833/78		-				-	1.296	-	-		-	-	1.296	0%		
AV2	ZT 5	448.683	FONDAZIONE CEPIM ONLUS - GENOVA	PRESIDI DI RIABILITAZIONE	0505080111	Acquisti di prestazioni di assistenza territoriale ambulatoriale riabilitativa ex art. 26 Legge 833/78		-				-	-	133	133	89		89	89			
AV2	ZT 5	332	KOS CARE - IST. DI RIABILITAZIONE S. STEFANO (Fioltroano)	ISTITUTI DI RIABILITAZIONE	0505080111	Acquisti di prestazioni di assistenza territoriale ambulatoriale riabilitativa ex art. 26 Legge 833/78	1.183.007	21.880	DGRM 1636 del 27/12/2016 - Determina DG ASUR 249 del 26/04/2017 - DGRM 1549/17			1.204.887		1.204.887	1.204.382			1.204.382	232.475	-16%		
AV2	ZT 5	332	KOS CARE - IST. DI RIABILITAZIONE S. STEFANO (Fioltroano)	ISTITUTI DI RIABILITAZIONE	0505080111	Acquisti di prestazioni di assistenza territoriale ambulatoriale riabilitativa ex art. 26 Legge 833/78	253.750	4.376	Determina DG ASUR 249 del 26/04/2017 - DGRM 1549/17			258.126	1.436.857	258.126	1.563.013	343.030		343.030	343.030		Compensazione per € 84.399,03	
AV2	ZT 5	332	KOS CARE - IST. DI RIABILITAZIONE S. STEFANO (Fioltroano)	ISTITUTI DI RIABILITAZIONE	0505080111	Acquisti di prestazioni di assistenza territoriale ambulatoriale riabilitativa ex art. 26 Legge 833/78		-	DGRM 1636 del 27/12/2016 - Nota DAV2 del 21/07/2015 (Fiorillo e Sabatini)			-	-	100.000	-	-		-	-	0%		
AV2	ZT 5	2.564	PARS "PIO CAROSI" COOPERATIVA SOCIALE ONLUS - CORRIDONIA	STRUTTURE RESIDENZIALI	0505090101	Acquisti di prestazioni di assistenza semi-residenziale alle persone dipendenti da sostanze stupefacenti, psicotrope o da alcool		-				-	15.824	10.654	18.092	18.906		18.906	3.082	19%		
AV2	ZT 5	2.564	PARS "PIO CAROSI" COOPERATIVA SOCIALE ONLUS - CORRIDONIA	STRUTTURE RESIDENZIALI	0505090105	Acquisti di prestazioni di assistenza semi-residenziale alle persone con disabilità psichiche	13.389	-	Determina DAV 2 n. 1187 del 19/09/2016 - DSM			13.389	15.824	10.467	10.670	15.502		15.502	322	-2%		
AV2	ZT 5	41.805	ANFFAS ONLUS CIVITANOVA MARCHE	STRUTTURE RESIDENZIALI	0505090107	Acquisti di prestazioni di assistenza semi-residenziale alle persone anziane e disabili		-				-	-	15.711	15.841	15.841		15.841	15.841			
AV2	ZT 5	402.135	ASP AMBITO NOVE - AZIENDA SERVIZI ALLA PERSONA - COMUNE DI JESI - Struttura Via Gallodoro	STRUTTURE RESIDENZIALI	0505090107	Acquisti di prestazioni di assistenza semi-residenziale alle persone anziane e disabili	129.600	-	DGRM 1636 del 27/12/2016 - Nota DAV2 del 21/07/2015 (Fiorillo e Sabatini)			129.600	-	52.704	51.287			-	-	0%		

Area Vasta	ex Zona	Codice fornitore	Denominazione Struttura erogante l'attività	Tipologia di Struttura prevalente	Codice CE	Descrizione CE	Tetto definito da DGR o da Determina ASUR 2017	Incremento DGR	N. DGR o N. Determina ASUR	Eventuali accordi integrativi aziendali rispetto alle DGR	Eventuali trasferimenti nell'ambito del budget flessibile (+/-)	TOTALE TETTO ANNO 2017	CONSUNTIVO 2016	BILANCIO DI PREVISIONE 2017	IV REPORT 2017	FATTURATO 2017	NOTE DI CREDITO 2017	CONSUNTIVO 2017	Scostamento Consuntivo 2017 / Consuntivo 2016	%	Note	
AV2	ZT 5	402.135	CUBER - ASP AMBITO NOVE - AZIENDA SERVIZI ALLA PERSONA - COMUNE DI JESI e CINGOLI - Centro diurno disabili	STRUTTURE RESIDENZIALI	0505090107	Acquisti di prestazioni di assistenza semi-residenziale alle persone anziane e disabili	567.912		Determina DG ASUR 5/7 del 05/09/2015 - Determina DG ASUR 736 del 22/10/2016			567.912	521.508	567.912	491.725	491.725		491.725	-29.783	-6%		
AV2	ZT 5	1.863	AMA-AQUILONE COOPERATIVA SOCIALE A.R.L. ONLUS	STRUTTURE RESIDENZIALI	0505100101	Acquisti di prestazioni di assistenza residenziale alle persone dipendenti da sostanze stupefacenti, psicotrope o da alcool						-	34.545	119.130	117.512	117.512		117.512	82.966	240%		
AV2	ZT 5	39	ASSOCIAZIONE L'ARCOBALENO COMUNITA' TERAPEUTICA (PORTO D. GIORGIO)	STRUTTURE RESIDENZIALI	0505100101	Acquisti di prestazioni di assistenza residenziale alle persone dipendenti da sostanze stupefacenti, psicotrope o da alcool						-			1.111			1.111	1.111			
AV2	ZT 5	349.834	ASSOCIAZIONE CITTA' RINASCITA	STRUTTURE RESIDENZIALI	0505100101	Acquisti di prestazioni di assistenza residenziale alle persone dipendenti da sostanze stupefacenti, psicotrope o da alcool						-	25.631	25.702	25.465	23.430		23.430	2.201	-9%		
AV2	ZT 5	133	COOP. SOCIALE BERTA 80 A.R.L. ONLUS	STRUTTURE RESIDENZIALI	0505100101	Acquisti di prestazioni di assistenza residenziale alle persone dipendenti da sostanze stupefacenti, psicotrope o da alcool						-	11.843					-	11.843	0%		
AV2	ZT 5	461.371	CENTRO DI SOLIDARIETA' "DON LORENZO MILANI" - VILLA SORANZO - MESTRE	STRUTTURE RESIDENZIALI	0505100101	Acquisti di prestazioni di assistenza residenziale alle persone dipendenti da sostanze stupefacenti, psicotrope o da alcool						-	1.716	1.716	1.716	1.716		1.716		-	0%	
AV2	ZT 5		CENTRO DI SOLIDARIETA' DON GUERRINO ROTA ONLUS	STRUTTURE RESIDENZIALI	0505100101	Acquisti di prestazioni di assistenza residenziale alle persone dipendenti da sostanze stupefacenti, psicotrope o da alcool						-	3.682	7.896	7.896	7.896		7.896	4.214	114%		
AV2	ZT 5	1.136	COOP. SOCIALE CENTO FIORI ARL ONLUS - RIMINI	STRUTTURE RESIDENZIALI	0505100101	Acquisti di prestazioni di assistenza residenziale alle persone dipendenti da sostanze stupefacenti, psicotrope o da alcool						-	27.265	21.990	20.866	20.691		20.691	6.574	-24%		
AV2	ZT 5	95.040	COOPERATIVA SOCIALE IL SORRISO FONTANELICE - (BO)	STRUTTURE RESIDENZIALI	0505100101	Acquisti di prestazioni di assistenza residenziale alle persone dipendenti da sostanze stupefacenti, psicotrope o da alcool								11.484	11.484	11.484		11.484	11.484			
AV2	ZT 5	11.330	FONDAZIONE EXODUS ONLUS DI JESI	STRUTTURE RESIDENZIALI	0505100101	Acquisti di prestazioni di assistenza residenziale alle persone dipendenti da sostanze stupefacenti, psicotrope o da alcool						-	106.898	118.382	113.141	131.539		131.539	24.642	23%		
AV2	ZT 5	305	I.R.S. AURORA COOP SOCIALE ARL - GRADARA	STRUTTURE RESIDENZIALI	0505100101	Acquisti di prestazioni di assistenza residenziale alle persone dipendenti da sostanze stupefacenti, psicotrope o da alcool						-	92.324	62.258	60.842	62.232		62.232	30.093	-33%		
AV2	ZT 5	6.771	ASSOCIAZIONE La Speranza (S. Elpidio)	STRUTTURE RESIDENZIALI	0505100101	Acquisti di prestazioni di assistenza residenziale alle persone dipendenti da sostanze stupefacenti, psicotrope o da alcool						-	5.776	10.597	9.143	10.938		10.938	5.161	89%		
AV2	ZT 5	4.421	OKOS ORGANIZZAZIONE NON LUCRATIVA D'UTILITA' SOCIALE	STRUTTURE RESIDENZIALI	0505100101	Acquisti di prestazioni di assistenza residenziale alle persone dipendenti da sostanze stupefacenti, psicotrope o da alcool						-	90.218	93.029	92.379	91.859		91.859	1.641	2%		
AV2	ZT 5	2.564	P.A.R.S. Pio Caroli "Le Querce"	STRUTTURE RESIDENZIALI	0505100101	Acquisti di prestazioni di assistenza residenziale alle persone dipendenti da sostanze stupefacenti, psicotrope o da alcool						-	8.236	21.461	23.062	24.563		24.563	16.326	198%		
AV2	ZT 5	15.262	IL PORTO - MONCALIERI - TORINO	STRUTTURE RESIDENZIALI	0505100101	Acquisti di prestazioni di assistenza residenziale alle persone dipendenti da sostanze stupefacenti, psicotrope o da alcool						-	51.156	72.552	72.525	72.652		72.652	21.496	42%		
AV2	ZT 5	7.710	ATENA S.R.L. - MONTECERIGNONE E MONTEGRIGNANO - PU	STRUTTURE RESIDENZIALI	0505100101	Acquisti di prestazioni di assistenza residenziale alle persone dipendenti da sostanze stupefacenti, psicotrope o da alcool								21.396	24.624	27.386		27.386	27.386			
AV2	ZT 5	5.042	ALVEARE ONLUS (Villa Ricc) psichici	STRUTTURE RESIDENZIALI	0505100105	Acquisti di prestazioni di assistenza residenziale alle persone con disabilità psichiche	196.001		DETERMINA DAV 2 n. 839 del 30/05/2017			196.001	168.970	243.622	245.773	245.773		245.773	76.803	45%		
AV2	ZT 5	5.042	ALVEARE ONLUS (Villa Ricc) disabili	STRUTTURE RESIDENZIALI	0505100105	Acquisti di prestazioni di assistenza residenziale alle persone con disabilità psichiche	49.795		Determina DAV2 n. 596 del 14/04/2017			49.795								-	0%	
AV2	ZT 5	101.510	ASSOCIAZIONE CASA MADONNA DELLA ROSA ONLUS	STRUTTURE RESIDENZIALI	0505100105	Acquisti di prestazioni di assistenza residenziale alle persone con disabilità psichiche	33.803		DETERMINA DAV 2 n. 839 del 30/05/2017			33.803	30.586	33.756	33.744	33.803		33.803	3.216	11%		
AV2	ZT 5	7.710	ATENA S.R.L. - MONTECERIGNONE E MONTEGRIGNANO - PU	STRUTTURE RESIDENZIALI	0505100105	Acquisti di prestazioni di assistenza residenziale alle persone con disabilità psichiche	86.100		DETERMINA DAV 2 n. 839 del 30/05/2017			86.100	142.474	126.626	126.626	135.928		135.928	6.546	-5%		
AV2	ZT 5	53.324	ALPHA COOP SOCIALE HARMONIA - SASSOCORVARO	STRUTTURE RESIDENZIALI	0505100105	Acquisti di prestazioni di assistenza residenziale alle persone con disabilità psichiche	30.852		DETERMINA DAV 2 n. 839 del 30/05/2017			30.852		8.030	8.030	8.030		8.030	8.030			
AV2	ZT 5	11.463	ABITARE IL TEMPO - BEATA CORTE DI CACCAMO - SERRAPETRONA - MC	STRUTTURE RESIDENZIALI	0505100105	Acquisti di prestazioni di assistenza residenziale alle persone con disabilità psichiche								5.750	5.750	5.750		5.750	5.750			
AV2	ZT 5	445.894	VIVICARE COOPERATIVA SOCIALE - PODERE TUFU DI CUPRAMONTANA	STRUTTURE RESIDENZIALI	0505100105	Acquisti di prestazioni di assistenza residenziale alle persone con disabilità psichiche	202.374		DETERMINA DAV 2 n. 839 del 30/05/2017			202.374	149.329	170.753	219.617	194.344		194.344	45.016	30%		
AV2	ZT 5	402.135	ASP AMBITO NOVE - AZIENDA SERVIZI ALLA PERSONA - COMUNE DI JESI	STRUTTURE RESIDENZIALI	0505100105	Acquisti di prestazioni di assistenza residenziale alle persone con disabilità psichiche	10.731		DETERMINA DAV 2 n. 839 del 30/05/2017			10.731	10.768	10.472	10.474	14.666		14.666	3.898	36%		
AV2	ZT 5	3.300	COO.S.S. MARCHE ONLUS (Tabano/Sotera) - COMUNITA ALLOGGIO DISABILI MENTALI	STRUTTURE RESIDENZIALI	0505100105	Acquisti di prestazioni di assistenza residenziale alle persone con disabilità psichiche	509.364		DETERMINA DAV 2 n. 839 del 30/05/2017			509.364	511.026	509.364	511.274	512.805		512.805	1.780	0%		
AV2	ZT 5	95.040	COOPERATIVA SOCIALE IL SORRISO FONTANELICE - (BO)	STRUTTURE RESIDENZIALI	0505100105	Acquisti di prestazioni di assistenza residenziale alle persone con disabilità psichiche	11.484		Determina DAV2 n. 596 del 14/04/2017			11.484		11.484	11.484	11.484		11.484	11.484			
AV2	ZT 5	5.395	EAQLES SRL - SERENITY HOUSE CASA DI RIPOSO, CENTRO DI RIABILITAZ	STRUTTURE RESIDENZIALI	0505100105	Acquisti di prestazioni di assistenza residenziale alle persone con disabilità psichiche	109.500		DETERMINA DAV 2 n. 839 del 30/05/2017			109.500	32.408	-	-	-		-	32.408	0%		
AV2	ZT 5	104.192	FONDAZIONE EXODUS ONLUS DI JESI	STRUTTURE RESIDENZIALI	0505100105	Acquisti di prestazioni di assistenza residenziale alle persone con disabilità psichiche	10.253		DETERMINA DAV 2 n. 839 del 30/05/2017			10.253		9.740	6.551	4.913		4.913	4.913			
AV2	ZT 5	6.771	L'ASSOCIAZIONE LA SPERANZA ONLUS (FM)	STRUTTURE RESIDENZIALI	0505100105	Acquisti di prestazioni di assistenza residenziale alle persone con disabilità psichiche	15.943		DETERMINA DAV 2 n. 839 del 30/05/2017			15.943		10.598	10.597	9.143		9.143	9.143			
AV2	ZT 5	2.564	PARS "PIO CAROSI" COOPERATIVA SOCIALE ONLUS - CORRIDONIA	STRUTTURE RESIDENZIALI	0505100105	Acquisti di prestazioni di assistenza residenziale alle persone con disabilità psichiche	30.189		DETERMINA DAV 2 n. 839 del 30/05/2017			30.189	6.354	8.825	18.141	17.841		17.841	11.488	181%		
AV2	ZT 5	332	KOS CARE SRL - VILLA JOLANDA S.R.L.	CASE DI CURA MONOSPECIALISTICHE	0505100105	Acquisti di prestazioni di assistenza residenziale alle persone con disabilità psichiche			DGRM 1009 del 04/09/2017		2.579.040	2.579.040		2.413.000	2.521.556	2.579.040		2.579.040	2.579.040		DI CUI SISMA € 183.430	
AV2	ZT 5	12.398	ANFFAS Civitanova Marche/Macerata	STRUTTURE RESIDENZIALI	0505100107	Acquisti di prestazioni di assistenza residenziale alle persone anziane e disabili	15.056		Determina DAV2 n. 596 del 14/04/2017			15.056	12.086	15.056	15.055	15.386		15.386	3.300	27%		
AV2	ZT 5	464.216	AZIENDA PUBBLICA SERVIZI ALLA PERSONA PIANURA EST	STRUTTURE RESIDENZIALI	0505100107	Acquisti di prestazioni di assistenza residenziale alle persone anziane e disabili	12.811		Determina DAV2 n. 596 del 14/04/2017			12.811	12.811	12.811	12.741	12.776		12.776	35	0%		
AV2	ZT 5	324.172	ASSOCIAZIONE PIOMBINI-SENSINI ONLUS	STRUTTURE RESIDENZIALI	0505100107	Acquisti di prestazioni di assistenza residenziale alle persone anziane e disabili								12.376	12.264	12.264		12.264	12.264			
AV2	ZT 5	471.557	CENTRO ITALIANO DI SOLIDARIETA'	STRUTTURE RESIDENZIALI	0505100107	Acquisti di prestazioni di assistenza residenziale alle persone anziane e disabili						-	5.947	8.172	4.676	6.121		6.121	174	3%		

Area Vasta	ex Zona	Codice fornitore	Denominazione Struttura erogante l'attività	Tipologia di Struttura prevalente	Codice CE	Descrizione CE	Tetto definito da DGR o da Determina ASUR 2017	Incremento DGR	N. DGR o N. Determina ASUR	Eventuali accordi integrativi aziendali rispetto alle DGR	Eventuali trasferimenti nell'ambito del budget flessibile (+/-)	TOTALE TETTO ANNO 2017	CONSUNTIVO 2016	BILANCIO DI PREVISIONE 2017	IV REPORT 2017	FATTURATO 2017	NOTE DI CREDITO 2017	CONSUNTIVO 2017	Scostamento Consuntivo 2017 / Consuntivo 2016	%	Note
AV2	ZT 5	95.040	COOPERATIVA SOCIALE IL SORRISO FONTANELLE - (BO)	STRUTTURE RESIDENZIALI	0505100107	Acquisti di prestazioni di assistenza residenziale alle persone anziane e disabili	11.484		Determina DAV2 n. 596 del 14/04/2017			11.484						-	-	0%	
AV2	ZT 5		RESIDENZE PROTETTE	STRUTTURE RESIDENZIALI	0505100107	Acquisti di prestazioni di assistenza residenziale alle persone anziane e disabili		36.794				36.794		36.794	36.794			-	-	0%	
AV2	ZT 5	11.360	RP ROSSI E BATTAGLIA - COMUNE APIRO	STRUTTURE RESIDENZIALI	0505100107	Acquisti di prestazioni di assistenza residenziale alle persone anziane e disabili	8.176		RP 2017			8.176			8.176			8.176	8.176		
AV2	ZT 5	10.923	OPERA PIA CASA DI RICOVERO ADOLFO CONTI - AUTOR. RESIDENZA PROTETTA ANZIANI	STRUTTURE RESIDENZIALI	0505100107	Acquisti di prestazioni di assistenza residenziale alle persone anziane e disabili	220.161		Determina DG ASUR n. 56 del 1/2/2017 - RP 2017			220.161	92.287	220.161	217.924	217.580		217.580	125.294	136%	
AV2	ZT 5	402.135	CASA DI RIPOSO COMUNALE - AUTOR RESIDENZA PROTETTA ANZIANI - STAFFOLO	STRUTTURE RESIDENZIALI	0505100107	Acquisti di prestazioni di assistenza residenziale alle persone anziane e disabili	171.236		Determina DG ASUR n. 56 del 1/2/2017 - RP 2017			171.236	56.397	171.238	171.236	168.174		168.174	111.777	198%	
AV2	ZT 5		CASA DI RIPOSO - AUTOR. RESIDENZA PROTETTA ANZIANI - MORRO D'ALBA	STRUTTURE RESIDENZIALI	0505100107	Acquisti di prestazioni di assistenza residenziale alle persone anziane e disabili	134.543		Determina DG ASUR n. 56 del 1/2/2017 - RP 2017			134.543	71.778	134.543	133.436	134.543		134.543	62.764	87%	
AV2	ZT 5	322.260	CASA DI RIPOSO "Villa Celeste" - ROSORA	STRUTTURE RESIDENZIALI	0505100107	Acquisti di prestazioni di assistenza residenziale alle persone anziane e disabili	146.774		Determina DG ASUR n. 56 del 1/2/2017 - RP 2017			146.774	61.524	146.774	146.638	146.639		146.639	85.114	138%	
AV2	ZT 5	471.807	CASA RELIGIOSA SAN VINCENZO DE PAOLI - RESIDENZA PROTETTA COLLEGIO PERGOLESI - RS2	STRUTTURE RESIDENZIALI	0505100107	Acquisti di prestazioni di assistenza residenziale alle persone anziane e disabili	146.774		Determina DG ASUR n. 56 del 1/2/2017 - RP 2017			146.774	61.524	146.774	145.341	145.668		145.668	84.144	137%	
AV2	ZT 5	402.135	ASP AMBITO NOVE - RP PER ANZIANI VITTORIO EMANUELE II DI JESI	STRUTTURE RESIDENZIALI	0505100107	Acquisti di prestazioni di assistenza residenziale alle persone anziane e disabili	1.414.258		Determina DG ASUR n. 56 del 1/2/2017 - RP 2017 + Nota DG ASUR 6158 del 24/02/2017 - modificazione 2017			1.414.258	1.375.657	1.438.721	1.438.721	1.370.382		1.370.382	5.275	0%	
AV2	ZT 5	11.340	RP PER ANZIANI ISTITUTI RIUNITI DI BENEFICENZA CUPRAMONTANA - FONDAZIONE PAPA GIOVANNI PAOLO II	STRUTTURE RESIDENZIALI	0505100107	Acquisti di prestazioni di assistenza residenziale alle persone anziane e disabili	603.659		Determina DG ASUR n. 56 del 1/2/2017 - RP 2017			603.659	569.969	583.252	599.983	601.682		601.682	31.713	6%	
AV2	ZT 5	402.135	ASP AMBITO NOVE - RP FELTRANI FILATI - COMUNE DI CINGLI	STRUTTURE RESIDENZIALI	0505100107	Acquisti di prestazioni di assistenza residenziale alle persone anziane e disabili	252.799		Determina DG ASUR n. 56 del 1/2/2017 - RP 2017			252.799	254.032	249.390	249.390	246.554		246.554	7.479	-3%	
AV2	ZT 5	11.208	RP PER ANZIANI FIOTTRANO - IL CHIOSTRO	STRUTTURE RESIDENZIALI	0505100107	Acquisti di prestazioni di assistenza residenziale alle persone anziane e disabili	383.710		Determina DG ASUR n. 56 del 1/2/2017 - RP 2017			383.710	296.257	383.710	382.612	382.527		382.527	86.270	29%	
AV2	ZT 5	10.976	RP PER ANZIANI MONTECAROTTO	STRUTTURE RESIDENZIALI	0505100107	Acquisti di prestazioni di assistenza residenziale alle persone anziane e disabili	244.623		Determina DG ASUR n. 56 del 1/2/2017 - RP 2017			244.623	241.238	244.623	234.693	234.302		234.302	6.937	-3%	
AV2	ZT 5	11.345	RP PER ANZIANI BELVEDERE OSTRENSE - FONDAZIONE O.P. VERRI BERNABUCCI	STRUTTURE RESIDENZIALI	0505100107	Acquisti di prestazioni di assistenza residenziale alle persone anziane e disabili	350.649		Determina DG ASUR n. 56 del 1/2/2017 - RP 2017			350.649	284.735	342.472	341.015	348.940		348.940	64.205	23%	
AV2	ZT 5	19.188	RP PER ANZIANI SAN MARCELLO - FONDAZIONE CESARE GREGORINI	STRUTTURE RESIDENZIALI	0505100107	Acquisti di prestazioni di assistenza residenziale alle persone anziane e disabili	281.561		Determina DG ASUR n. 56 del 1/2/2017 - RP 2017			281.561	255.127	277.473	276.905	278.048		278.048	22.921	9%	
AV2	ZT 5	10.984	RP PER ANZIANI S MARIA NUOVA	STRUTTURE RESIDENZIALI	0505100107	Acquisti di prestazioni di assistenza residenziale alle persone anziane e disabili	269.085		Determina DG ASUR n. 56 del 1/2/2017 - RP 2017			269.085	253.980	269.085	260.276	263.793		263.793	9.812	4%	
AV2	ZT 5	11.466	RP PER ANZIANI MAIOLATI SPONTINI	STRUTTURE RESIDENZIALI	0505100107	Acquisti di prestazioni di assistenza residenziale alle persone anziane e disabili	256.854		Determina DG ASUR n. 62 del 02/02/2018 - RP 2017			256.854	248.989	244.623	256.818	256.862	8	256.854	7.865	3%	
AV2	ZT 5	5.042	ALVEARE ONLUS (Villa Ricci) handicap	STRUTTURE RESIDENZIALI	0505100107	Acquisti di prestazioni di assistenza residenziale alle persone anziane e disabili	49.771		Determina DAV2 n. 596 del 14/04/2017			49.771	49.908	49.771				-	49.908	0%	
AV2	ZT 5	475.074	LABIRINTO COOPERATIVA SOCIALE Soc	STRUTTURE RESIDENZIALI	0505100107	Acquisti di prestazioni di assistenza residenziale alle persone anziane e disabili	882		Determina DAV2 n. 596 del 14/04/2017			882		560	1.121	1.611		1.611	1.611		
AV2	ZT 5	105.857	COOP SOCIALE UTOPIA - COMUNITA' ACQUAVIVA CAGLI (PU)	STRUTTURE RESIDENZIALI	0505100107	Acquisti di prestazioni di assistenza residenziale alle persone anziane e disabili	129.691		Determina DAV2 n. 596 del 14/04/2017			129.691	155.747	195.033	196.606	197.152		197.152	41.406	27%	
AV2	ZT 5		COMUNE DI JESI - SERVIZI SOCIALI	STRUTTURE RESIDENZIALI	0505100107	Acquisti di prestazioni di assistenza residenziale alle persone anziane e disabili	7.208		Determina DAV2 n. 596 del 14/04/2017			7.208	7.316	7.208	7.208			-	7.316	0%	
AV2	ZT 5		CEIS ONLUS - ANCONA	STRUTTURE RESIDENZIALI	0505100107	Acquisti di prestazioni di assistenza residenziale alle persone anziane e disabili	8.286		Determina DAV2 n. 596 del 14/04/2017			8.286		8.286				-	-	0%	
AV2	ZT 5	312.126	CONSORZIO COOPERATIVE SOC. COSER FABRIANO ONLUS SOC.COOP. - DOPO DI NOI - C'ERA LACCA	STRUTTURE RESIDENZIALI	0505100107	Acquisti di prestazioni di assistenza residenziale alle persone anziane e disabili	104.894		Determina DAV2 n. 596 del 14/04/2017			104.894	87.368	104.894	95.109	90.023		90.023	2.655	3%	
AV2	ZT 5	3.300	COO.S.S. MARCHE ONLUS SOCIETA' COOPERATIVA PER AZIONI (ALBA CHIARA) - CITTA' DI JESI	STRUTTURE RESIDENZIALI	0505100107	Acquisti di prestazioni di assistenza residenziale alle persone anziane e disabili	158.095		Determina DAV2 n. 596 del 14/04/2017			158.095		158.095	282.302	315.637		315.637	46.265	17%	
AV2	ZT 5	3.300	COO.S.S. MARCHE ONLUS SOCIETA' COOPERATIVA PER AZIONI (ROSSO DI SERA - SERRA S QUIRICO)	STRUTTURE RESIDENZIALI	0505100107	Acquisti di prestazioni di assistenza residenziale alle persone anziane e disabili	117.839		Determina DAV2 n. 596 del 14/04/2017			117.839		117.839				-	-	0%	
AV2	ZT 5	104.133	COOP SOCIALE CENTRO PAPA GIOVANNI XXIII - COSER HANDICAP - Don Pasquale S. Sarnatiano	STRUTTURE RESIDENZIALI	0505100107	Acquisti di prestazioni di assistenza residenziale alle persone anziane e disabili	11.018		Determina DAV2 n. 596 del 14/04/2017			11.018	11.049	11.018	14.783	15.719		15.719	4.670	42%	
AV2	ZT 5	5.400	ISTITUTO OSPEDALIERO DI SOSPRO - ONLUS	STRUTTURE RESIDENZIALI	0505100107	Acquisti di prestazioni di assistenza residenziale alle persone anziane e disabili	25.757		Determina DAV2 n. 596 del 14/04/2017			25.757	25.278	25.757	25.757	25.757		25.757	479	2%	
AV2	ZT 5	4.421	OKOS ORGANIZZAZIONE NON LUCRATIVA D'UTILITA' SOCIALE	STRUTTURE RESIDENZIALI	0505100107	Acquisti di prestazioni di assistenza residenziale alle persone anziane e disabili	24.857		Determina DAV2 n. 596 del 14/04/2017			24.857	20.793	24.857	15.753	24.424		24.424	3.631	17%	
AV2	ZT 5	11.463	ABITARE IL TEMPO SRL - BEATA CORTE DI CACCAMO - SERRAPETRONA - MG	STRUTTURE RESIDENZIALI	0505100107	Acquisti di prestazioni di assistenza residenziale alle persone anziane e disabili	5.750		Determina DAV2 n. 596 del 14/04/2017			5.750	-	-				-	-	0%	
AV2	ZT 5	40.969	SOLIDARIETA' INTRAPRESA SOC. COOP. SOCIALE - ONLUS - FORLI'	STRUTTURE RESIDENZIALI	0505100107	Acquisti di prestazioni di assistenza residenziale alle persone anziane e disabili	31.427		Determina DAV2 n. 596 del 14/04/2017			31.427	31.513	31.427	31.340	31.427		31.427	86	0%	
AV2	ZT 5	446.781	VILLA VERDE - COOPER VIVERE VERDE ONLUS - ANCONA	STRUTTURE RESIDENZIALI	0505100107	Acquisti di prestazioni di assistenza residenziale alle persone anziane e disabili	22.226		Determina DAV2 n. 596 del 14/04/2017			22.226	22.097	22.226	22.036	22.037		22.037	60	0%	
AV2	ZT 5	454.259	COOPERATIVA SOCIALE "IL RAMO DEL CEDRO" ONLUS - VENETO	STRUTTURE RESIDENZIALI	0505100107	Acquisti di prestazioni di assistenza residenziale alle persone anziane e disabili			Determina DAV2 n. 596 del 14/04/2017			-	48.111	-				-	48.111	0%	
AV2	ZT 5	3.306	Comunità Terapeutica Educativa "L'Improvviso" sita a Pesaro	STRUTTURE RESIDENZIALI	0505100107	Acquisti di prestazioni di assistenza residenziale alle persone anziane e disabili	34.493		Determina DAV2 n. 596 del 14/04/2017			34.493	34.304	34.493	34.189	36.080		36.080	1.777	5%	
AV2	ZT 5	332	KOS CARE SRL - VILLA JOLANDA S.R.L.	CASE DI CURA MONOSPECIALISTICHE	0505100107	Acquisti di prestazioni di assistenza residenziale alle persone anziane e disabili			DGRM 1009 del 04/09/2017		516.009	516.009		581.393	509.179	516.009		516.009	516.009		

Area Vasta	ex Zona	Codice fornitore	Denominazione Struttura erogante l'attività	Tipologia di Struttura prevalente	Codice CE	Descrizione CE	Tetto definito da DGR o da Determina ASUR 2017	Incremento DGR	N. DGR o N. Determina ASUR	Eventuali accordi integrativi aziendali rispetto alle DGR	Eventuali trasferimenti nell'ambito del budget flessibile (+/-)	TOTALE TETTO ANNO 2017	CONSUNTIVO 2016	BILANCIO DI PREVISIONE 2017	IV REPORT 2017	FATTURATO 2017	NOTE DI CREDITO 2017	CONSUNTIVO 2017	Scostamento Consuntivo 2017 / Consuntivo 2016	%	Note	
AV2	ZT 5	444431	CASA DI CURA SANTA CAMILLA SPA	PRESIDI DI RIABILITAZIONE	0505100109	Acquisti di prestazioni di assistenza residenziale riabilitativa ex art. 26 Legge 833/78						-	6.242	-				-	6.242	0%		
AV2	ZT 5	109.487	COMUNITA' CAPODARCO DI FERMO	PRESIDI DI RIABILITAZIONE	0505100109	Acquisti di prestazioni di assistenza residenziale riabilitativa ex art. 26 Legge 833/78							33.936	33.600	33.600			33.600	33.600			
AV2	ZT 5	8.520	FONDAZIONE ISTITUTO S.CATERINA-FRANCIVILLA A MARE	PRESIDI DI RIABILITAZIONE	0505100109	Acquisti di prestazioni di assistenza residenziale riabilitativa ex art. 26 Legge 833/78	40.570		Determina DAV2 n. 596 del 14/04/2017			40.570	40.133	39.245	39.910	39.911		39.911		222	-1%	
AV2	ZT 5	385.337	VILLA CECILIA - PASSIGNANO SUL TRASIMENO (PG)	PRESIDI DI RIABILITAZIONE	0505100109	Acquisti di prestazioni di assistenza residenziale riabilitativa ex art. 26 Legge 833/78								8.050	8.050	8.050		8.050	8.050			
AV2	ZT 6	100.736	M.Z. LABORATORIO ANALISI SAS DI ZENI ORLANDO & C.	LABORATORI ANALISI	0505060101	Acquisti di prestazioni di assistenza specialistica	525.000		DGRM 184 del 07/03/2017			525.000	504.428	525.000	525.000	564.001	4.260	559.742	55.313	11%		
AV2	ZT 6	100.736	M.Z. LABORATORIO ANALISI SAS DI ZENI ORLANDO & C.	LABORATORI ANALISI	0505060103	Acquisti di prestazioni di assistenza specialistica da privati vs residenti extraragione	6.823	-	34	Legge 125/2015 - Determina DG ASUR 484 del 28/07/2017		6.789	6.789	6.789	5.771	5.305	2	5.304		1.485	-22%	
AV2	ZT 6	332	KOS CARE - IST. DI RIABILITAZIONE S. STEFANO (Fabriano)	ISTITUTI DI RIABILITAZIONE	0505060101	Acquisti di prestazioni di assistenza specialistica	21.060	-	106	Determina DG ASUR 215 del 30/03/2017		20.955	9.910	20.955	14.719	13.175		13.175	3.265	33%		
AV2	ZT 6	332	KOS CARE - IST. DI RIABILITAZIONE S. STEFANO (Fabriano)	ISTITUTI DI RIABILITAZIONE	0505060103	Acquisti di prestazioni di assistenza specialistica da privati vs residenti extraragione	1.758	-	8	Determina DG ASUR 215 del 30/03/2017		1.749	-	1.749	1.749	1.391		1.391	1.391			
AV2	ZT 6	204.462	CUORE SALUS DI CIMAROSSA CARMEN E C.	PRESIDI DI RIABILITAZIONE	0505060101	Acquisti di prestazioni di assistenza specialistica	146.860	-	73	Determina DG ASUR 215 del 30/03/2017		146.126	146.068	146.126	146.126	149.829	3.703	146.126	58	0%		
AV2	ZT 6	3.826	IPERBARICA ADRIATICA S.R.L.	SPECIALISTICA AMBULATORIALE	0505060101	Acquisti di prestazioni di assistenza specialistica						-	2.726					-	2.726	0%		
AV2	ZT 6	332	KOS CARE - IST. DI RIABILITAZIONE S. STEFANO (Fabriano)	ISTITUTI DI RIABILITAZIONE	0505080111	Acquisti di prestazioni di assistenza territoriale ambulatoriale riabilitativa ex art. 26 Legge 833/78	718.465	9.84		Determina DG ASUR 249 del 26/04/2017 - DGRM 14.298 del 03/09/2015		728.311	718.365	728.311	734.547	767.750		767.750	49.385	7%	Compensazione per € 31.659,5	
AV2	ZT 6	332	KOS CARE - IST. DI RIABILITAZIONE S. STEFANO (Fabriano)	ISTITUTI DI RIABILITAZIONE	0505080111	Acquisti di prestazioni di assistenza territoriale ambulatoriale riabilitativa ex art. 26 Legge 833/78	50.000			Nota DAV 2 prot 70064 del 19/06/2014 - Nota DAV2 del 21/07/2015		50.000	-					-	-	0%		
AV2	ZT 6	100.427	COMUNITA' LA BUONA NOVELLA	ISTITUTI DI RIABILITAZIONE	0505080111	Acquisti di prestazioni di assistenza territoriale ambulatoriale riabilitativa ex art. 26 Legge 833/78	38.783			DGRM 1438/2016	10.218	49.001	48.883	47.538	49.001	48.727		48.727		156	0%	
AV2	ZT 6	100.427	COMUNITA' LA BUONA NOVELLA	ISTITUTI DI RIABILITAZIONE	0505100109	Acquisti di prestazioni di assistenza residenziale riabilitativa ex art. 26 Legge 833/78	369.838			DGRM 1438/2016	- 100.000	259.620	230.712	261.083	259.620	294.446		294.446	63.735	28%	Economie ridistribuite in AV	
AV2	ZT 6	332	KOS CARE - IST. DI RIABILITAZIONE S. STEFANO (FOLIGNO)	ISTITUTI DI RIABILITAZIONE	0505100109	Acquisti di prestazioni di assistenza residenziale riabilitativa ex art. 26 Legge 833/78						-	4.312	-				-	4.312	0%		
AV2	ZT 6	110.692	INAIL DI VIGORSO DI BUDRIO - BOLOGNA	PRESIDI DI RIABILITAZIONE	0505100109	Acquisti di prestazioni di assistenza residenziale riabilitativa ex art. 26 Legge 833/78						-	2.218	-				-	2.218	0%		
AV2	ZT 6	290.803	INVESTIMENTI CERESIO SRL VILLA MIRALAGO - CENTRO DCA DI CIUSSO AL MONTE (VARESE)	STRUTTURE RESIDENZIALI	0505100109	Acquisti di prestazioni di assistenza residenziale riabilitativa ex art. 26 Legge 833/78						-	69.228	-				-	69.228	0%		
AV2	ZT 6	463.473	RESIDENZA SANITARIA SOLE SRL - MISANO ADRIATICO	STRUTTURE RESIDENZIALI	0505100109	Acquisti di prestazioni di assistenza residenziale riabilitativa ex art. 26 Legge 833/78	49.823					49.823	49.028	45.000	44.184	44.184		44.184		4.844	-10%	
AV2	ZT 6	120.625	FONDAZIONE PADRE ALBERTO MILENO - VASTO (CH)	STRUTTURE RESIDENZIALI	0505100109	Acquisti di prestazioni di assistenza residenziale riabilitativa ex art. 26 Legge 833/78						-	3.612	-				-	3.612	0%		
AV2	ZT 6	46.765	VILLA GIULIA - MONTEFERRANTE	STRUTTURE RESIDENZIALI	0505100109	Acquisti di prestazioni di assistenza residenziale riabilitativa ex art. 26 Legge 833/78						-	10.120	-				-	10.120	0%		
AV2	ZT 6	385.337	VILLA CECILIA - PASSIGNANO SUL TRASIMENO (PG)	STRUTTURE RESIDENZIALI	0505100109	Acquisti di prestazioni di assistenza residenziale riabilitativa ex art. 26 Legge 833/78						-	3.335	-				-	3.335	0%		
AV2	ZT 6	-	ISTITUTO SERAFICO DI ASSISI	STRUTTURE RESIDENZIALI	0505100109	Acquisti di prestazioni di assistenza residenziale riabilitativa ex art. 26 Legge 833/78						-	948	-				-	948	0%		
AV2	ZT 6	100.713	IL MELOGRANO COOP.SOCIALE ARL	PRESIDI DI RIABILITAZIONE	0505080111	Acquisti di prestazioni di assistenza territoriale ambulatoriale riabilitativa ex art. 26 Legge 833/78	101.728					101.728	101.523			255		255		101.268	-100%	
AV2	ZT 6	101.255	NUOVI PI SEMIRES ALZHEIMER presso ASP VITTORIO EMANUELE II	STRUTTURE RESIDENZIALI	0505090107	Acquisti di prestazioni di assistenza semi-residenziale alle persone anziane e disabili	83.520					83.520		135.000	143.782					9.599	9%	
AV2	ZT 6	101.255	PL SEMIRES ALZHEIMER presso ASP VITTORIO EMANUELE II	STRUTTURE RESIDENZIALI	0505090107	Acquisti di prestazioni di assistenza semi-residenziale alle persone anziane e disabili	83.520					83.520		112.839		122.438		122.438		-	0%	
AV2	ZT 6	100.528	CDSEI - UN MONDO A COLORI - COMUNE DI FABRIANO	STRUTTURE RESIDENZIALI	0505090107	Acquisti di prestazioni di assistenza semi-residenziale alle persone anziane e disabili	168.480					168.480	141.617	168.480	145.508	142.952		142.952	1.135	1%		
AV2	ZT 6	258.097	CDSEI - APPLICA - FABRIANO (fatture Castelvetro Service Soc. Coop sociale art.1)	STRUTTURE RESIDENZIALI	0505090107	Acquisti di prestazioni di assistenza semi-residenziale alle persone anziane e disabili	132.199					132.199	112.265	132.199	117.032	112.978		112.978		714	1%	
AV2	ZT 6	215.743	CDSEI - EMPORIO GUAZZABUGLIO - FABRIANO (fatture Mosacio Coop Sociale art onlus)	STRUTTURE RESIDENZIALI	0505090107	Acquisti di prestazioni di assistenza semi-residenziale alle persone anziane e disabili	87.494					87.494	63.935	87.494	87.494	85.945		85.945		22.010	34%	
AV2	ZT 6	-	NUOVI PI SEMIRES ALZHEIMER presso Comune di SASSOFERRATO	STRUTTURE RESIDENZIALI	0505090107	Acquisti di prestazioni di assistenza semi-residenziale alle persone anziane e disabili	55.680					55.680		3.596				-	3.596	0%		
AV2	ZT 6	2.564	PARS "PIO CARDO" COOPERATIVA SOCIALE ONLUS - CORRIDONIA	STRUTTURE RESIDENZIALI	0505100101	Acquisti di prestazioni di assistenza residenziale alle persone dipendenti da sostanze stupefacenti, psicotrope o da alcool						-	30.470	7.267	23.776	23.776		23.776		6.693	-22%	
AV2	ZT 6	8.382	COMUNITA' DI PSICOTERAPIA E LAVORO - LAHVEN SAS	STRUTTURE RESIDENZIALI	0505100101	Acquisti di prestazioni di assistenza residenziale alle persone dipendenti da sostanze stupefacenti, psicotrope o da alcool						-	19.330	50.792	50.974	50.974		50.974		31.644	164%	
AV2	ZT 6	-	COMUNITA' SAN MAURIZIO	STRUTTURE RESIDENZIALI	0505100101	Acquisti di prestazioni di assistenza residenziale alle persone dipendenti da sostanze stupefacenti, psicotrope o da alcool									1.775			-	-	0%		
AV2	ZT 6	1.863	AMA-AQUILONE COOPERATIVA SOCIALE A.R.L. ONLUS	STRUTTURE RESIDENZIALI	0505100101	Acquisti di prestazioni di assistenza residenziale alle persone dipendenti da sostanze stupefacenti, psicotrope o da alcool						-	19.595	12.140	12.140	12.140		12.140		7.455	-38%	
AV2	ZT 6	3.306	COOP.SOC. L'IMPREVISTO (PESARO)	STRUTTURE RESIDENZIALI	0505100101	Acquisti di prestazioni di assistenza residenziale alle persone dipendenti da sostanze stupefacenti, psicotrope o da alcool						-	-		5.670			-	-	0%		
AV2	ZT 6	-	COOP. SOCIALE BERTA 80 A.R.L. ONLUS	STRUTTURE RESIDENZIALI	0505100101	Acquisti di prestazioni di assistenza residenziale alle persone dipendenti da sostanze stupefacenti, psicotrope o da alcool								13.099	13.099	13.099		13.099		13.099		

Area Vasta	ex Zona	Codice fornitore	Denominazione Struttura erogante l'attività	Tipologia di Struttura prevalente	Codice CE	Descrizione CE	Tetto definito da DGR o da Determina ASUR 2017	Incremento DGR	N. DGR o N. Determina ASUR	Eventuali accordi integrativi aziendali rispetto alle DGR	Eventuali trasferimenti nell'ambito del budget flessibile (+/-)	TOTALE TETTO ANNO 2017	CONSUNTIVO 2016	BILANCIO DI PREVISIONE 2017	IV REPORT 2017	FATTURATO 2017	NOTE DI CREDITO 2017	CONSUNTIVO 2017	Scostamento Consuntivo 2017 / Consuntivo 2016	%	Note	
AV2	ZT 6	10.120	DIANOVA - COMUNITA' PER IL RECUPERO ASSOCIAZIONE ONLUS	STRUTTURE RESIDENZIALI	0505100101	Acquisti di prestazioni di assistenza residenziale alle persone dipendenti da sostanze stupefacenti, psicotrope o da alcool								512	513	513		513	513			
AV2	ZT 6	305	IRS L'AURORA (GRADARA - PU)	STRUTTURE RESIDENZIALI	0505100101	Acquisti di prestazioni di assistenza residenziale alle persone dipendenti da sostanze stupefacenti, psicotrope o da alcool						-	59.791					-	59.791	59.791	0%	
AV2	ZT 6	4.421	OKOS ORGANIZZAZIONE NON LUCRATIVA D'UTILITA' SOCIALE	STRUTTURE RESIDENZIALI	0505100101	Acquisti di prestazioni di assistenza residenziale alle persone dipendenti da sostanze stupefacenti, psicotrope o da alcool						-	11.211	36.658	38.928	40.982		40.982	29.771	266%		
AV2	ZT 6	109.067	Istituto Povere figlie S.Gaetano PS GIORGIO	STRUTTURE RESIDENZIALI	0505100101	Acquisti di prestazioni di assistenza residenziale alle persone dipendenti da sostanze stupefacenti, psicotrope o da alcool						-	820					-	820	0%		
AV2	ZT 6	104.192	FONDAZIONE EXODUS ONLUS DI JESI	STRUTTURE RESIDENZIALI	0505100101	Acquisti di prestazioni di assistenza residenziale alle persone dipendenti da sostanze stupefacenti, psicotrope o da alcool						-	15.979					-	15.979	0%		
AV2	ZT 6		NAZARENO COOPERATIVA SOCIALE - CARPI - MODENA	STRUTTURE RESIDENZIALI	0505100101	Acquisti di prestazioni di assistenza residenziale alle persone dipendenti da sostanze stupefacenti, psicotrope o da alcool									11.605			-	-	0%		
AV2	ZT 5	1.136	COOP. SOCIALE CENTRO FIORI ARL	STRUTTURE RESIDENZIALI	0505100105	Acquisti di prestazioni di assistenza residenziale alle persone con disabilità psichiche	21.149		DETERMINA DAV 2 n. 839 del 30/05/2017			21.149	25.464	20.738	20.788	22.332		22.332	3.132	-12%		
AV2	ZT 6	798	COMUNITA' PAPA GIOVANNI XXIII A.R.L. - RIMINI	STRUTTURE RESIDENZIALI	0505100105	Acquisti di prestazioni di assistenza residenziale alle persone con disabilità psichiche						-	2.620	-	-			-	2.620	0%		
AV2	ZT 5	2.146	ASS COOP SOCIETA' COOPERATIVA SOCIALE ONLUS - FILO D'ARIANNA	STRUTTURE RESIDENZIALI	0505100105	Acquisti di prestazioni di assistenza residenziale alle persone con disabilità psichiche	4.166		DETERMINA DAV 2 n. 839 del 30/05/2017			4.166	30.239	24.494	28.559			28.559	28.559			
AV2	ZT 5	439291	AZIENDA USL UMBRIA N. 1 - PALAZZO FRANCISCI. Todì - NIDO DELLE RONDINI	STRUTTURE RESIDENZIALI	0505100105	Acquisti di prestazioni di assistenza residenziale alle persone con disabilità psichiche	21.000		DETERMINA DAV 2 n. 839 del 30/05/2017			21.000	21.000					-	-	0%		
AV2	ZT 5		AURIGA SOC. CONSORTILE COOP SOCIALE (EX ALVEARE)	STRUTTURE RESIDENZIALI	0505100105	Acquisti di prestazioni di assistenza residenziale alle persone con disabilità psichiche									43.313			43.313	43.313			
AV2	ZT 5	471.106	MEA MOSAICOEAIAS SOC. COOP. - VILLA SANTA RITA - MARANA DI CRESPIADORO	STRUTTURE RESIDENZIALI	0505100105	Acquisti di prestazioni di assistenza residenziale alle persone con disabilità psichiche	83.165		DETERMINA DAV 2 n. 839 del 30/05/2017			83.165	1.139	83.051	83.020	82.189		82.189	81.050	7114%		
AV2	ZT 5	103.248	ZAFFIRO SAN LORENZO	STRUTTURE RESIDENZIALI	0505100105	Acquisti di prestazioni di assistenza residenziale alle persone con disabilità psichiche								11.172	12.103	13.034		13.034	13.034			
AV2	ZT 5	116.812	OKOS ORGANIZZAZIONE NON LUCRATIVA D'UTILITA' SOCIALE	STRUTTURE RESIDENZIALI	0505100105	Acquisti di prestazioni di assistenza residenziale alle persone con disabilità psichiche						-	704	-	-			-	704	0%		
AV2	ZT 6	7.710	ATENA S.R.L. - MONTECERIGNONE E MONTEGRIGNANO - PU	STRUTTURE RESIDENZIALI	0505100105	Acquisti di prestazioni di assistenza residenziale alle persone con disabilità psichiche	121.309		DETERMINA DAV 2 n. 839 del 30/05/2017			121.309	95.717	175.504	177.056	179.152		179.152	83.436	87%		
AV2	ZT 6	101.510	ASSOCIAZIONE CASA MADONNA DELLA ROSA ONLUS (Madonna della Rosa 2) Progetto speciale - psichici	STRUTTURE RESIDENZIALI	0505100105	Acquisti di prestazioni di assistenza residenziale alle persone con disabilità psichiche	397.841	35.146	DETERMINA DAV2 n. 596 del 14/04/2017 - DISTRETTO per 35.145 + DETERMINA DAV 2 n. 839			432.987	452.379	415.906	405.651	405.651		405.651	46.728	-10%		
AV2	ZT 6	5.395	EAGLES SRL - SERENITY HOUSE CASA DI RIPOSO-CENTRO DI RIABILITAZ	STRUTTURE RESIDENZIALI	0505100105	Acquisti di prestazioni di assistenza residenziale alle persone con disabilità psichiche	76.522		DETERMINA DAV 2 n. 839 del 30/05/2017			76.522	87.956	77.335	76.502	76.502		76.502	11.454	-13%		
AV2	ZT 6	100.865	NAZARENO COOPERATIVA SOCIALE - CARPI - MODENA	STRUTTURE RESIDENZIALI	0505100105	Acquisti di prestazioni di assistenza residenziale alle persone con disabilità psichiche	45.859		Determina DAV2 n. 596 del 14/04/2017			45.859	45.985	45.843	45.916	46.042		46.042	57	0%		
AV2	ZT 6	2.344	OPERA PIA MASTAI FERRETTI - SENIGALLIA	STRUTTURE RESIDENZIALI	0505100105	Acquisti di prestazioni di assistenza residenziale alle persone con disabilità psichiche	19.392		DETERMINA DAV 2 n. 839 del 30/05/2017			19.392	-	-	-	-		-	-	0%		
AV2	ZT 6	5.042	ALVEARE ONLUS - ASSISI	STRUTTURE RESIDENZIALI	0505100105	Acquisti di prestazioni di assistenza residenziale alle persone con disabilità psichiche	42.640		DETERMINA DAV 2 n. 839 del 30/05/2017			42.640	14.349	42.640				-	14.349	0%		
AV2	ZT 6	103.196	RESIDENZA PSICHIATRICA VILLA OASI S.R.L. CONTE BOSCA - RSM	STRUTTURE RESIDENZIALI	0505100105	Acquisti di prestazioni di assistenza residenziale alle persone con disabilità psichiche	110.683		DETERMINA DAV 2 n. 839 del 30/05/2017			110.683	110.986	110.206	110.683	110.543		110.543	443	0%		
AV2	ZT 5		VILLA ROSALINDA (BUDRIO)	STRUTTURE RESIDENZIALI	0505100107	Acquisti di prestazioni di assistenza residenziale alle persone anziane e disabili	12.753		Determina DAV2 n. 596 del 14/04/2017			12.753						-	-	0%		
AV2	ZT 5	880	IST.FIGLIE SANTA MARIA PROVVIDENZA - COSER CASA VILLAGGIO DELLE GINESTRE e RPD Don Guannela - LORETO	STRUTTURE RESIDENZIALI	0505100107	Acquisti di prestazioni di assistenza residenziale alle persone anziane e disabili	43.313		Nota DG ASUR 6158 del 24/02/2017 - Determina DAV2 n. 596 del 14/04/2017	127.750		171.063		171.063	171.063	162.362		162.362	162.362			
AV2	ZT 6	324.172	ASSOCIAZIONE PIOMBINI-SENSINI ONLUS	STRUTTURE RESIDENZIALI	0505100107	Acquisti di prestazioni di assistenza residenziale alle persone anziane e disabili									4.066	4.102		4.102	4.102			
AV2	ZT 6	3.300	COO.S.S. MARCHE ONLUS SOCIETA' COOPERATIVA PER AZIONI (ROSSO DI SERA - SERRA SAN QUIRICO)	STRUTTURE RESIDENZIALI	0505100107	Acquisti di prestazioni di assistenza residenziale alle persone anziane e disabili	17.538		Determina DAV2 n. 596 del 14/04/2017			17.538	17.586	17.538	17.406	17.538		17.538	48	0%		
AV2	ZT 6	312.126	CONSORZIO COOPERATIVE SOC. COSER FABRIANO ONLUS SOC.COOP. DOPO DI NOI - C'ERA LACCA	STRUTTURE RESIDENZIALI	0505100107	Acquisti di prestazioni di assistenza residenziale alle persone anziane e disabili	202.302		Determina DAV2 n. 596 del 14/04/2017			202.302	192.170	202.302	201.805	197.495		197.495	5.324	3%		
AV2	ZT 6	100.376	IST.SUORE CARITA' N.S.BUONO SOCCORSO - SASSOFERRATO - RP	STRUTTURE RESIDENZIALI	0505100107	Acquisti di prestazioni di assistenza residenziale alle persone anziane e disabili	305.779		Determina DG ASUR n. 62 del 02/02/2018 - RP 2017			305.779	303.400	305.779	301.056	302.093		302.093	1.307	0%		
AV2	ZT 6	17.812	RESIDENZA POLIF. ANZIANI - COMUNE CERRETO D'ESI - RP	STRUTTURE RESIDENZIALI	0505100107	Acquisti di prestazioni di assistenza residenziale alle persone anziane e disabili	305.779		Determina DG ASUR n. 62 del 02/02/2018 - RP 2017			305.779	300.802	305.779	301.428	299.931		299.931	872	0%		
AV2	ZT 6	101.255	RESIDENZA POLIF.VITTORIO EMANUELE II - Fabriano - RP	STRUTTURE RESIDENZIALI	0505100107	Acquisti di prestazioni di assistenza residenziale alle persone anziane e disabili	746.100		Determina DG ASUR n. 62 del 02/02/2018 - RP 2017			746.100		746.100		718.536		718.536	155.321	-18%		
AV2	ZT 6	101.255	nuovi pl di RPD presso ASP VITTORIO EMANUELE II	STRUTTURE RESIDENZIALI	0505100107	Acquisti di prestazioni di assistenza residenziale alle persone anziane e disabili	164.250		Determina DG ASUR n. 62 del 02/02/2018 - RP 2017 - DGRM 1013/2014 (10.000.000)			164.250		164.250	157.388		157.388	157.388	157.388			
AV2	ZT 6	446.781	VILLA VERDE - COOPER VIVERE VERDE ONLUS - ANCONA	STRUTTURE RESIDENZIALI	0505100107	Acquisti di prestazioni di assistenza residenziale alle persone anziane e disabili	16.097		Determina DAV2 n. 596 del 14/04/2017			16.097	8.864	16.097	15.783	15.766		15.766	6.902	78%		
AV2	ZT 6	8.472	COMUNITA' SAN MAURIZIO	STRUTTURE RESIDENZIALI	0505100107	Acquisti di prestazioni di assistenza residenziale alle persone anziane e disabili	24.979		Determina DAV2 n. 596 del 14/04/2017			24.979	12.743	24.979	24.978	22.523		22.523	9.780	77%		
AV2	ZT 6	-	quadratura canale/mercato	STRUTTURE RESIDENZIALI	0505100107	Acquisti di prestazioni di assistenza residenziale alle persone anziane e disabili						-	25.042	-	-	149.063		149.063	124.021	495%		
AV2	ZT 6	100.429	S. VITTORE DI GENGA	STRUTTURE VARIE	0505110101	Acquisti di prestazioni di assistenza termale	611.930		DGRM 1069/2014 - DGRM 1357/2017			611.930	527.393	608.870	555.105	555.105		555.105	27.712	5%		

Area Vasta	ex Zona	Codice fornitore	Denominazione Struttura erogante l'attività	Tipologia di Struttura prevalente	Codice CE	Descrizione CE	Tetto definito da DGR o da Determina ASUR 2017	Incremento DGR	N. DGR o N. Determina ASUR	Eventuali accordi integrativi aziendali rispetto alle DGR	Eventuali trasferimenti nell'ambito del budget flessibile (+/-)	TOTALE TETTO ANNO 2017	CONSUNTIVO 2016	BILANCIO DI PREVISIONE 2017	IV REPORT 2017	FATTURATO 2017	NOTE DI CREDITO 2017	CONSUNTIVO 2017	Scostamento Consuntivo 2017 / Consuntivo 2016	%	Note
AV2	ZT 6	100.429	S. VITTORE DI GENGA	STRUTTURE VARIE	0505110103	Acquisti di prestazioni di assistenza termale da privati vs residenti extraregione	123.740		DGRM 1065/2014 - DGRM 1357/2017			123.740	94.068	123.121	90.543	90.541		90.541	3.528	-4%	
AV2	ZT 6	53.324	HARMONIA - ALPHA COOP - SASSOCORVARO	STRUTTURE RESIDENZIALI	0505100105	Acquisti di prestazioni di assistenza residenziale alle persone con disabilità psichiche	30.852		DETERMINA DAV 2 n. 839 del 30/05/2017			30.852	1.352	41.959	42.951	42.951		42.951	41.598	3076%	
AV2	ZT 6	445.894	VIVICARE COOPERATIVA SOCIALE - PODERE TUF DI CUPRAMONTANA	STRUTTURE RESIDENZIALI	0505100105	Acquisti di prestazioni di assistenza residenziale alle persone con disabilità psichiche	21.977		DETERMINA DAV 2 n. 839 del 30/05/2017			21.977	53.978	-	-	-		-	53.978	0%	
AV2	ZT 6	103.248	ZAFFIRO SAN LORENZO SRL - SAN LORENZO IN CAMPO	STRUTTURE RESIDENZIALI	0505100105	Acquisti di prestazioni di assistenza residenziale alle persone con disabilità psichiche	-		-			-	17.040	-	-	-		-	17.040	0%	
AV2	ZT 7	633	CASA DI CURA VILLA IGEA - LABOR	CASE DI CURA MULTISPECIALISTICHE	0505010101	Acquisti di prestazioni di ricovero	10.698.351		DGRM 1636 del 27/12/2016 - ANNO 2017 (+STP)	4.583	1.145.855	9.557.079	11.562.493	9.156.851	9.852.092	12.428.789	11.710	12.417.079	854.586	7%	
AV2	ZT 7	633	CASA DI CURA VILLA IGEA/VILLA SERENA - LABOR	CASE DI CURA MULTISPECIALISTICHE	0505010101	Acquisti di prestazioni di ricovero	2.860.000		DGRM 1636 del 27/12/2016 (Progetti riduzione Liste attese e Mobilità accessiva)			2.860.000		2.860.000	2.559.725				-	0%	
AV2	ZT 7	633	CASA DI CURA VILLA IGEA - LABOR	CASE DI CURA MULTISPECIALISTICHE	0505010103	Acquisti di prestazioni di ricovero da privati vs residenti extraregione	5.835.217		DGRM 1636 del 27/12/2016 - ANNO 2017 (+STP)		869.076	4.966.141	2.626.157	4.458.917	2.742.002	4.966.141		4.966.141	2.339.984	89%	
AV2	ZT 7	633	CASA DI CURA VILLA IGEA/VILLA SERENA - LABOR	CASE DI CURA MULTISPECIALISTICHE	0505010103	Acquisti di prestazioni di ricovero da privati vs residenti extraregione	-		Specialità di cui allegato4 pag 12 della DGRM 29/03/2017			-			1.980.308			-	-	0%	
AV2	ZT 7	332	KOS CARE - IST. DI RIABILITAZIONE S. STEFANO (Ancona - Villa Adria)	ISTITUTI DI RIABILITAZIONE	0505010101	Acquisti di prestazioni di ricovero	4.731.085		DGRM 1636 del 27/12/2016 - ANNO 2017 (+STP)	27.829	779.879	3.979.035	3.436.614	3.186.865	3.368.926	3.979.035		3.979.035	542.421	16%	
AV2	ZT 7	332	KOS CARE - IST. DI RIABILITAZIONE S. STEFANO (Ancona)	ISTITUTI DI RIABILITAZIONE	0505010103	Acquisti di prestazioni di ricovero da privati vs residenti extraregione	348.198		Determina DG ASUR 249 del 26/04/2017 (+diff)			348.198	469.930	346.457	550.490	515.885		515.885	45.955	10%	di cui € 96.350 cod 75 (€ 26.790 nel 2016)
AV2	ZT 7	296.390	BIOS CENTER SRL	SPECIALISTICA AMBULATORIALE	0505060101	Acquisti di prestazioni di assistenza specialistica	12.651		Determina DG ASUR 112 del 27/2/2017			12.588	12.043	12.588	12.588	12.452		12.452	409	3%	
AV2	ZT 7	296.390	BIOS CENTER SRL	SPECIALISTICA AMBULATORIALE	0505060103	Acquisti di prestazioni di assistenza specialistica da privati vs residenti extraregione	400		Determina DG ASUR 112 del 27/02/2017			398	-	398	239	159		159	159		
AV2	ZT 7	36.606	BIOS S.A.S. DI ALESSANDRINI FRANCESCA	LABORATORI ANALISI	0505060101	Acquisti di prestazioni di assistenza specialistica	53.166		DGRM 184 del 07/03/2017			53.166	53.170	53.166	53.166	215.392	162.093	53.298	128	0%	
AV2	ZT 7	36.606	BIOS S.A.S. DI ALESSANDRINI FRANCESCA di Castellfardo	LABORATORI ANALISI	0505060103	Acquisti di prestazioni di assistenza specialistica da privati vs residenti extraregione	257		Legge 125/2015 - Determina DG ASUR 484 del 28/07/2017			256	256	256	256	1.727	1.516	211	45	-18%	
AV2	ZT 7	633	CASA DI CURA VILLA IGEA - LABOR	CASE DI CURA MULTISPECIALISTICHE	0505060101	Acquisti di prestazioni di assistenza specialistica	1.197.726		DGRM 1636 del 27/12/2016 - ANNO 2017		2.417.231	3.614.957	3.584.083	3.597.726	3.312.658	3.990.175	375.218	3.614.957	30.874	1%	
AV2	ZT 7	633	CASA DI CURA VILLA IGEA/VILLA SERENA - LABOR	CASE DI CURA MULTISPECIALISTICHE	0505060101	Acquisti di prestazioni di assistenza specialistica	-		DGRM 1636 del 27/12/2016 (Progetti riduzione Liste attese e Mobilità accessiva)			-			300.275			-	-	0%	
AV2	ZT 7	633	CASA DI CURA VILLA IGEA - LABOR	CASE DI CURA MULTISPECIALISTICHE	0505060103	Acquisti di prestazioni di assistenza specialistica da privati vs residenti extraregione	43.700		DGRM 1636 del 27/12/2016 - ANNO 2017	319.388		363.087	430.194	550.000	386.607	419.069	55.982	363.087	67.107	-16%	
AV2	ZT 7	102.700	DENTAL - HOUSE SRL	SPECIALISTICA AMBULATORIALE	0505060101	Acquisti di prestazioni di assistenza specialistica	125.156		Determina DG ASUR 112 del 27/2/2017			124.530	124.530	124.530	124.530	128.169	3.639	124.530	-	0%	
AV2	ZT 7	102.700	DENTAL - HOUSE SRL	SPECIALISTICA AMBULATORIALE	0505060103	Acquisti di prestazioni di assistenza specialistica da privati vs residenti extraregione	504		Determina DG ASUR 112 del 27/02/2017			501	501	501	501	551	49	501	-	0%	
AV2	ZT 7	103.333	LAB 3 SRL	LABORATORI ANALISI	0505060101	Acquisti di prestazioni di assistenza specialistica	116.722		DGRM 184 del 07/03/2017			116.722	116.746	116.722	116.722	198.634	81.912	116.722	24	0%	
AV2	ZT 7	103.333	LAB 3 SRL	LABORATORI ANALISI	0505060103	Acquisti di prestazioni di assistenza specialistica da privati vs residenti extraregione	114		Legge 125/2015 - Determina DG ASUR 484 del 28/07/2017			113	113	113	113	1.430	1.247	183	70	62%	
AV2	ZT 7	37.974	LAB ANALISI CITTA DI CHIARAVALLE	LABORATORI ANALISI	0505060101	Acquisti di prestazioni di assistenza specialistica	153.299		DGRM 184 del 07/03/2017			153.299	153.315	153.299	153.299	157.192	3.893	153.299	16	0%	
AV2	ZT 7	102.932	LABORATORIO ANALISI A.B. SRL	LABORATORI ANALISI	0505060101	Acquisti di prestazioni di assistenza specialistica	463.928		DGRM 184 del 07/03/2017			463.928	463.928	463.928	463.928	620.338	156.410	463.928	-	0%	
AV2	ZT 7	102.932	LABORATORIO ANALISI A.B. SRL	LABORATORI ANALISI	0505060103	Acquisti di prestazioni di assistenza specialistica da privati vs residenti extraregione	38.543		Legge 125/2015 - Determina DG ASUR 484 del 28/07/2017	193		38.350	34.323	38.350	38.350	38.005		38.005	3.682	11%	
AV2	ZT 7	807	LABORATORIO ANALISI DEL PIANO	LABORATORI ANALISI	0505060101	Acquisti di prestazioni di assistenza specialistica	623.026		DGRM 184 del 07/03/2017			623.026	623.050	623.026	623.026	839.390	216.363	623.026	24	0%	
AV2	ZT 7	807	LABORATORIO ANALISI DEL PIANO	LABORATORI ANALISI	0505060103	Acquisti di prestazioni di assistenza specialistica da privati vs residenti extraregione	4.960		Legge 125/2015 - Determina DG ASUR 484 del 28/07/2017	25		4.935	4.847	4.935	4.935	5.201	266	4.935	88	2%	
AV2	ZT 7	36.085	LABORATORIO ANALISI RUGGERI SRL	LABORATORI ANALISI	0505060101	Acquisti di prestazioni di assistenza specialistica	124.625		DGRM 184 del 07/03/2017			124.625	124.649	124.625	124.625	205.772	81.069	124.703	54	0%	
AV2	ZT 7	36.085	LABORATORIO ANALISI RUGGERI SRL	LABORATORI ANALISI	0505060103	Acquisti di prestazioni di assistenza specialistica da privati vs residenti extraregione	610		Legge 125/2015 - Determina DG ASUR 484 del 28/07/2017	3		607	607	607	607	575		575	32	-5%	
AV2	ZT 7	15.745	LABORATORIO BETA SRL	LABORATORI ANALISI	0505060101	Acquisti di prestazioni di assistenza specialistica	399.523		DGRM 184 del 07/03/2017			399.523	399.523	399.523	399.523	591.102	191.580	399.522	1	0%	
AV2	ZT 7	15.745	LABORATORIO BETA SRL	LABORATORI ANALISI	0505060103	Acquisti di prestazioni di assistenza specialistica da privati vs residenti extraregione	2.023		Legge 125/2015 - Determina DG ASUR 484 del 28/07/2017	10		2.013	2.013	2.013	2.013	4.593	2.571	2.023	10	0%	
AV2	ZT 7	440.355	MASTER GROUP SRL	SPECIALISTICA AMBULATORIALE	0505060101	Acquisti di prestazioni di assistenza specialistica	173.293		Determina DG ASUR 112 del 27/2/2017	866		172.426	172.426	172.426	169.063	169.063		169.063	3.363	-2%	
AV2	ZT 7	440.355	MASTER GROUP SRL	SPECIALISTICA AMBULATORIALE	0505060103	Acquisti di prestazioni di assistenza specialistica da privati vs residenti extraregione	296		Determina DG ASUR 112 del 27/02/2017	6		295	295	295	295	250		250	45	-15%	
AV2	ZT 7	103.655	PALESTRA ZENITH SRL	PRESIDI DI RIABILITAZIONE	0505060101	Acquisti di prestazioni di assistenza specialistica	160.322		Determina DG ASUR 215 del 30/03/2017	800		159.520	159.564	159.520	159.520	159.546	13	159.532	32	0%	
AV2	ZT 7	103.655	PALESTRA ZENITH SRL	PRESIDI DI RIABILITAZIONE	0505060103	Acquisti di prestazioni di assistenza specialistica da privati vs residenti extraregione	228		Determina DG ASUR 215 del 30/03/2017			227	-	227	-			-	-	0%	
AV2	ZT 7	102.445	SALUS DI FRANCUCCI DALIA E C.SAS	PRESIDI DI RIABILITAZIONE	0505060101	Acquisti di prestazioni di assistenza specialistica	169.891		Determina DG ASUR 215 del 30/03/2017	84		169.041	169.097	169.041	169.041	173.236	4.179	169.057	40	0%	

Area Vasta	ex Zona	Codice fornitore	Denominazione Struttura erogante l'attività	Tipologia di Struttura prevalente	Codice CE	Descrizione CE	Tetto definito da DGR o da Determina ASUR 2017	Incremento DGR	N. DGR o N. Determina ASUR	Eventuali accordi integrativi aziendali rispetto alle DGR	Eventuali trasferimenti nell'ambito del budget flessibile (+/-)	TOTALE TETTO ANNO 2017	CONSUNTIVO 2016	BILANCIO DI PREVISIONE 2017	IV REPORT 2017	FATTURATO 2017	NOTE DI CREDITO 2017	CONSUNTIVO 2017	Scostamento Consuntivo 2017 / Consuntivo 2016	%	Note	
AV2	ZT 7	104.622	STUDIO ASSOCIATO ODONT. GORRIERI E PROIETTI	SPECIALISTICA AMBULATORIALE	0505060101	Acquisti di prestazioni di assistenza specialistica	72.328	-	366	Determina DG ASUR 112 del 27/2/2017	37.033	109.000	109.286	109.000	109.000	108.647		108.647	638	-1%		
AV2	ZT 7	262.356	POLIMEDICAL	SPECIALISTICA AMBULATORIALE	0505060101	Acquisti di prestazioni di assistenza specialistica	30.998	-	158	Determina DG ASUR 112 del 27/2/2017		30.843	30.843	30.843	30.843	31.533	690	30.843		0%		
AV2	ZT 7	262.356	POLIMEDICAL	SPECIALISTICA AMBULATORIALE	0505060103	Acquisti di prestazioni di assistenza specialistica da privati vs residenti extraregione	133	-	1	Determina DG ASUR 112 del 27/02/2017		133	133	133	133	504	371	133		0%		
AV2	ZT 7	296.385	NEPHROCCARE SPA	SPECIALISTICA AMBULATORIALE	0505060101	Acquisti di prestazioni di assistenza specialistica	441.503	-	2.206	Determina DG ASUR 112 del 27/2/2017		439.296	437.432	439.296	439.296	417.204		417.204	20.228	-5%		
AV2	ZT 7	296.385	NEPHROCCARE SPA	SPECIALISTICA AMBULATORIALE	0505060103	Acquisti di prestazioni di assistenza specialistica da privati vs residenti extraregione	80.883	-	40	Determina DG ASUR 112 del 27/02/2017		80.479	71.032	80.479	80.479	79.267		79.267	8.235	12%		
AV2	ZT 7	54.616	STRUTTURE SPECIALISTICHE AMBULATORIALI VARIE - Fondazione IRCCS Carlo Besta - Fondazione IRCCS Policlinico San Matteo, Il Reccio, Casa di	SPECIALISTICA AMBULATORIALE	0505060101	Acquisti di prestazioni di assistenza specialistica	-	-	-			-	20.945	-	545	1.491		1.491	22.436	-107%		
AV2	ZT 6	467.430	INTEGRA SALUTE Srl di Fabriano - Visite sportive	SPECIALISTICA AMBULATORIALE	0505060101	Acquisti di prestazioni di assistenza specialistica	10.000	-	-			10.000	15.334	10.000	10.000	9.838		9.838	5.496	-36%		
AV2	ZT 6	23.298	AMBULATORIO QUAGLIARINI di Fabriano - Visite sportive	SPECIALISTICA AMBULATORIALE	0505060101	Acquisti di prestazioni di assistenza specialistica	10.000	-	-			10.000	-	10.000	10.000	10.000		10.000	10.000			
AV2	ZT 7	296.390	BIOS CENTER di Osimo - Visite sportive	SPECIALISTICA AMBULATORIALE	0505060101	Acquisti di prestazioni di assistenza specialistica	110.000	-	-	DGRM 1507 DEL 5/12/16 Determina DG ASUR 58 del 8/2/2017		110.000	90.653	110.000	110.000	109.818		109.818	19.165	21%		
AV2	ZT 4	459.399	SENSPORT SRL - Visite sportive	SPECIALISTICA AMBULATORIALE	0505060101	Acquisti di prestazioni di assistenza specialistica	21.000	14.000	-			35.000	30.437	35.000	35.000	41.918		41.918	11.481	38%		
AV2	ZT 4	108.514	FUTUR SRL - Visite sportive	SPECIALISTICA AMBULATORIALE	0505060101	Acquisti di prestazioni di assistenza specialistica	21.000	-	-			21.000	-	21.000	21.000	22.420		22.420	22.420			
AV2	ZT 5	56.819	FIDIA MYOLAB CENTRO DI RIABILITAZIONE SPORTIVA JESILAB SRL - Visite sportive	SPECIALISTICA AMBULATORIALE	0505060101	Acquisti di prestazioni di assistenza specialistica	50.000	-	-			50.000	41.120	50.000	50.000	51.777		51.777	10.657	26%		
AV2	ZT 7		PRELIEVI DOMICILIARI	LABORATORI ANALISI	0505060101	Acquisti di prestazioni di assistenza specialistica	-	-	-	DGRM 184 del 07/03/2017 - PRELIEVI DOMICILIARI		-	-	40.000	2.877			-	-	-	0%	vedi BIOAISIS SRL
AV2	ZT 7		quadratura canale/mercato	SPECIALISTICA AMBULATORIALE	0505060101	Acquisti di prestazioni di assistenza specialistica	-	-	-			-	-	-	-	113.752		113.752	113.752			
AV2	ZT 7		STRUTTURE VARIE	SPECIALISTICA AMBULATORIALE	0505060103	Acquisti di prestazioni di assistenza specialistica da privati vs residenti extraregione	-	-	-			-	-	-	-	267		267	267			
AV2	ZT 7	334.928	FONDAZIONE BANCA DEI TESSUTI TREVISO	SPECIALISTICA AMBULATORIALE	0505060101	Acquisti di prestazioni di assistenza specialistica	-	-	-			-	-	-	946		-	-	-	0%		
AV2	ZT 7	8.344	FONDAZIONE DON CARLO GNOCCHI ONLUS - FALCONARA	ISTITUTI DI RIABILITAZIONE	0505080111	Acquisti di prestazioni di assistenza territoriale ambulatoriale riabilitativa ex art. 26 Legge 833/78	5.030.451	51.788	-	DGRM 1438/2016 - DGRM 1114/2017	395.488	4.686.747	4.605.112	4.664.421	4.824.586	4.686.747		4.686.747	81.635	2%		
AV2	ZT 7	332	KOS CARE - IST. DI RIABILITAZIONE S. STEFANO (Ancona - Villa Adria)	ISTITUTI DI RIABILITAZIONE	0505080111	Acquisti di prestazioni di assistenza territoriale ambulatoriale riabilitativa ex art. 26 Legge 833/78	558.001	-	-	DGRM 1438/2016 - Determina DG ASUR 249 del 26/04/2017	447.159	1.005.160	688.915	928.001	1.005.160	1.005.160		1.005.160	316.244	46%		
AV2	ZT 7	102.642	LEGA DEL FILO D'ORO	ISTITUTI DI RIABILITAZIONE	0505080111	Acquisti di prestazioni di assistenza territoriale ambulatoriale riabilitativa ex art. 26 Legge 833/78	554.553	-	-	DGRM 1438/2016	464.098	90.455	98.337	100.805	90.455	87.364		87.364	10.973	-11%		
AV2	ZT 7	448.683	FONDAZIONE CEPIM ONLUS - GENOVA	PRESIDI DI RIABILITAZIONE	0505080111	Acquisti di prestazioni di assistenza territoriale ambulatoriale riabilitativa ex art. 26 Legge 833/78	418	-	-	Determina DAV2 n. 596 del 14/04/2017		418	89	418	197	242		242	153	173%		
AV2	ZT 7		STRUTTURE VARIE	PRESIDI DI RIABILITAZIONE	0505080111	Acquisti di prestazioni di assistenza territoriale ambulatoriale riabilitativa ex art. 26 Legge 833/78	-	-	-			-	-	-	6.625			6.625	6.625			
AV2	ZT 7	10.502	FONDAZIONE PAPA PAOLO VI CENTRO SANT'AGOSTINO - CHIETI	PRESIDI DI RIABILITAZIONE	0505080111	Acquisti di prestazioni di assistenza territoriale ambulatoriale riabilitativa ex art. 26 Legge 833/78	8.302	-	-	Determina DAV2 n. 596 del 14/04/2017		8.302	2.947	8.302	8.302			-	2.947	0%		
AV2	ZT 7	427.400	CENTRO SAN STEFANO AR. ABRUZZO DI PESCARA	PRESIDI DI RIABILITAZIONE	0505080111	Acquisti di prestazioni di assistenza territoriale ambulatoriale riabilitativa ex art. 26 Legge 833/78	12.744	-	-	Determina DAV2 n. 596 del 14/04/2017		12.744	1.919	12.744	3.380	3.380		3.380	1.461	76%		
AV2	ZT 7		STRUTTURE VARIE	STRUTTURE RESIDENZIALI	0505090101	Acquisti di prestazioni di assistenza semi-residenziale alle persone dipendenti da sostanze stupefacenti, psicotrope o da alcool	-	-	-			-	-	-	5.819			5.819	5.819			
AV2	ZT 7	4.421	OKOS ORGANIZZAZIONE NON LUCRATIVA D'UTILITA' SOCIALE	STRUTTURE RESIDENZIALI	0505090101	Acquisti di prestazioni di assistenza semi-residenziale alle persone dipendenti da sostanze stupefacenti, psicotrope o da alcool	-	-	-			-	14.469	-	-			-	14.469	0%		
AV2	ZT 7	2.564	PARIS "PIO CAROSP" COOPERATIVA SOCIALE ONLUS - CORRIDONIA	STRUTTURE SEMIRESIDENZIALI	0505090105	Acquisti di prestazioni di assistenza semi-residenziale alle persone con disabilità psichiche	-	-	-			-	-	6.011	5.925	5.925		5.925	5.925			
AV2	ZT 7	461.728	FONDAZIONE GRUBER ONLUS - Bologna	STRUTTURE SEMIRESIDENZIALI	0505090105	Acquisti di prestazioni di assistenza semi-residenziale alle persone con disabilità psichiche	-	-	-			-	-	-	926			926	926			
AV2	ZT 7	3.300	COOPERATIVA SOCIALE COOSS MARCHE ONLUS SOC.COOP.P.A. - VIA THAON DE REVEL	STRUTTURE SEMIRESIDENZIALI	0505090105	Acquisti di prestazioni di assistenza semi-residenziale alle persone con disabilità psichiche	42.924	-	-	DETERMINA DAV 2 n. 839 del 30/05/2017		42.924	43.042	42.924	42.806	42.924		42.924	118	0%		
AV2	ZT 7	12.593	NUOVA RICERCA AGENZIA RES COOP ARL - LA RUGIADA DI SERVIGLIANO (FM)	STRUTTURE SEMIRESIDENZIALI	0505090105	Acquisti di prestazioni di assistenza semi-residenziale alle persone con disabilità psichiche	64.386	-	-	DETERMINA DAV 2 n. 839 del 30/05/2017		64.386	44.806	46.040	45.157	44.862		44.862	176	0%		
AV2	ZT 7	471.961	COOP. LIBRA DI RAVENNA - PSCOTERAPIA	STRUTTURE SEMIRESIDENZIALI	0505090105	Acquisti di prestazioni di assistenza semi-residenziale alle persone con disabilità psichiche	1.596	-	-	Determina DAV2 n. 596 del 14/04/2017		1.596	1.596	1.596	1.280	1.280		1.280	1.280			
AV2	ZT 7	19.412	CDSEI - ARCOBALENO - Comune di Chiaravalle	STRUTTURE RESIDENZIALI	0505090107	Acquisti di prestazioni di assistenza semi-residenziale alle persone anziane e disabili	125.904	-	-	Determina DG ASUR 736 del 03/09/2015 - Determina DG ASUR 736 del 03/09/2015		125.904	108.365	125.904	108.691	102.951		102.951	5.414	-5%		
AV2	ZT 7	479299/44630	CDSEI - CENTRO SI - Falconara (fatture Agorà D'Italia)	STRUTTURE RESIDENZIALI	0505090107	Acquisti di prestazioni di assistenza semi-residenziale alle persone anziane e disabili	166.446	-	-	Determina DG ASUR 736 del 03/09/2015 - Determina DG ASUR 736 del 03/09/2015		166.446	146.491	166.446	146.989	141.276		141.276	5.215	-4%		
AV2	ZT 7	15.268	CDSEI - CENTRO SOCIO ED. RIAB. DIURNO "ARCOBALENO" - Comune di Castellidardo	STRUTTURE RESIDENZIALI	0505090107	Acquisti di prestazioni di assistenza semi-residenziale alle persone anziane e disabili	107.784	-	-	Determina DG ASUR 736 del 03/09/2015 - Determina DG ASUR 736 del 03/09/2015		107.784	94.743	107.784	95.872	94.317		94.317	426	0%		
AV2	ZT 7	17.761	CDSEI - CENTRO DIURNO FONTEMAGNA - Comune di Osimo	STRUTTURE RESIDENZIALI	0505090107	Acquisti di prestazioni di assistenza semi-residenziale alle persone anziane e disabili	111.408	-	-	Determina DG ASUR 736 del 03/09/2015 - Determina DG ASUR 736 del 03/09/2015		111.408	93.765	111.408	95.321	71.491		71.491	22.274	-24%		
AV2	ZT 7	102.956	CDSEI - CENTRO SOCIALE DIURNO "SAN GERMANO" - COMUNE DI CAMERANO	STRUTTURE RESIDENZIALI	0505090107	Acquisti di prestazioni di assistenza semi-residenziale alle persone anziane e disabili	52.080	-	-	Determina DG ASUR 736 del 03/09/2015 - Determina DG ASUR 736 del 03/09/2015		52.080	22.568	52.080	28.818	33.809		33.809	11.241	50%		

Area Vasta	ex Zona	Codice fornitore	Denominazione Struttura erogante l'attività	Tipologia di Struttura prevalente	Codice CE	Descrizione CE	Tetto definito da DGR o da Determina ASUR 2017	Incremento DGR	N. DGR o N. Determina ASUR	Eventuali accordi integrativi aziendali rispetto alle DGR	Eventuali trasferimenti nell'ambito del budget flessibile (+/-)	TOTALE TETTO ANNO 2017	CONSUNTIVO 2016	BILANCIO DI PREVISIONE 2017	IV REPORT 2017	FATTURATO 2017	NOTE DI CREDITO 2017	CONSUNTIVO 2017	Scostamento Consuntivo 2017 / Consuntivo 2016	%	Note
AV2	ZT 7	104.910	CDSEI - CENTRO SOCIO ED. RIAB. DURINO "ALICE" - COMUNE DI LORETO	STRUTTURE RESIDENZIALI	0505090107	Acquisti di prestazioni di assistenza semi-residenziale alle persone anziane e disabili	93.744		Determina DG ASUR 577 del 03/09/2015 - Determina DG ASUR 736 del 24/02/2014 - Determina DG ASUR 732 del 20/09/2016 - www.asur-cg.it			93.744	93.744	93.744	93.744	19.964		19.964	73.780	-79%	
AV2	ZT 7	36.214	CASA DI RIPOSO "GRIMANI BUTTARI" progetto assistenza per pazienti dementi	STRUTTURE RESIDENZIALI	0505090107	Acquisti di prestazioni di assistenza semi-residenziale alle persone anziane e disabili	170.171				10.013	180.185	170.171	167.040	187.071	180.209		180.209	10.037	6%	
AV2	ZT 7	11.359	COMUNE DI ANCONA	STRUTTURE RESIDENZIALI	0505090107	Acquisti di prestazioni di assistenza semi-residenziale alle persone anziane e disabili										11.049		11.049	11.049		
AV2	ZT 7	104.133	CDSEI - COOPERATIVA PAPA GIOVANNI XXIII - CENTRO DIURNO SOCIO-EDUCATIVO-RIABILITATIVO	STRUTTURE RESIDENZIALI	0505090107	Acquisti di prestazioni di assistenza semi-residenziale alle persone anziane e disabili	249.178		Determina DG ASUR 577 del 03/09/2015 - Determina DG ASUR 736 del 22/10/2015			249.178	245.171	249.178	246.517	244.976		244.976	195	0%	
AV2	ZT 7	3.300	CDSEI - COOSS MARCHE - LABORATORI E MESTIERI - CENTRO DIURNO PER DISABILI	STRUTTURE RESIDENZIALI	0505090107	Acquisti di prestazioni di assistenza semi-residenziale alle persone anziane e disabili	132.199		Determina DG ASUR 577 del 03/09/2015 - Determina DG ASUR 736 del 22/10/2015			132.199	129.709	132.199	132.534	129.990		129.990	281	0%	
AV2	ZT 7	2.146	CDSEI - ASS COOP - IL SOLE	STRUTTURE RESIDENZIALI	0505090107	Acquisti di prestazioni di assistenza semi-residenziale alle persone anziane e disabili	165.555		Determina DG ASUR 577 del 03/09/2015 - Determina DG ASUR 736 del 22/10/2015			165.555	147.432	165.555	140.994	146.090		146.090	1.341	-1%	
AV2	ZT 7	6.972	NIJOVA SAIR - (in precedenza COOSS MARCHE) - BENINCASA - CENTRO DIURNO PER AZIANI	STRUTTURE RESIDENZIALI	0505090107	Acquisti di prestazioni di assistenza semi-residenziale alle persone anziane e disabili	109.378		Determina DG ASUR 2016. Determina DGR ASUR 635 del 12/12/2014 per € 88.694.			109.378	102.984	109.378	100.481	108.434		108.434	5.450	5%	
AV2	ZT 7		CDSEI - minor giornate	STRUTTURE RESIDENZIALI	0505090107	Acquisti di prestazioni di assistenza semi-residenziale alle persone anziane e disabili								66.411				-	-	0%	
AV2	ZT 7	332	KOS CARE - IST. DI RIABILITAZIONE S. STEFANO (Ancona - Villa Adria)	ISTITUTI DI RIABILITAZIONE	0505090109	Acquisti di prestazioni di assistenza semi-residenziale riabilitativa ex art. 26 Legge 833/78			DGRM 1438/2016		159.857	159.857	390.221	444.220	159.857	159.857		159.857	230.364	-59%	
AV2	ZT 7	8.344	FONDAZIONE DON CARLO GNOCCHI ONLUS - FALCONARA	ISTITUTI DI RIABILITAZIONE	0505090109	Acquisti di prestazioni di assistenza semi-residenziale riabilitativa ex art. 26 Legge 833/78			DGRM 1438/2016		603.521	603.521	610.602	600.000	626.983	603.521		603.521	7.081	-1%	
AV2	ZT 7	102.642	LEGA DEL FILO D'ORO	ISTITUTI DI RIABILITAZIONE	0505090109	Acquisti di prestazioni di assistenza semi-residenziale riabilitativa ex art. 26 Legge 833/78			DGRM 1438/2016		479.271	479.271	456.216	496.806	479.271	463.912		463.912	7.696	2%	
AV2	ZT 7	8.472	ASSOCIAZIONE COMUNITA' S. MAURIZIO	STRUTTURE RESIDENZIALI	0505100101	Acquisti di prestazioni di assistenza residenziale alle persone dipendenti da sostanze stupefacenti, psicotrope o da alcool						-	26.667	6.708	6.708	6.708		6.708	19.979	-75%	
AV2	ZT 7	1.863	AMA AQUILONE COOPERATIVA SOCIALE A.R.L. ONLUS	STRUTTURE RESIDENZIALI	0505100101	Acquisti di prestazioni di assistenza residenziale alle persone dipendenti da sostanze stupefacenti, psicotrope o da alcool						-	221.239	266.851	266.776	266.776		266.776	45.537	21%	
AV2	ZT 7	39	ASSOCIAZIONE "L'ARCOBALENO" COMUNITA' TERAPEUTICA RESIDENZIALE	STRUTTURE RESIDENZIALI	0505100101	Acquisti di prestazioni di assistenza residenziale alle persone dipendenti da sostanze stupefacenti, psicotrope o da alcool						-	63.011	35.427	33.950	33.223		33.223	29.788	-47%	
AV2	ZT 7	349.834	ASSOCIAZIONE CITTA' RINASCITA	STRUTTURE RESIDENZIALI	0505100101	Acquisti di prestazioni di assistenza residenziale alle persone dipendenti da sostanze stupefacenti, psicotrope o da alcool						-	710					-	710	0%	
AV2	ZT 7	6.771	ASSOCIAZIONE LA SPERANZA ONLUS	STRUTTURE RESIDENZIALI	0505100101	Acquisti di prestazioni di assistenza residenziale alle persone dipendenti da sostanze stupefacenti, psicotrope o da alcool						-	11.194	32.684	28.267	26.267		26.267	15.073	135%	
AV2	ZT 7	7.710	ATENA S.R.L. - MONTECERIGNONE E MONTEGRIGNANO - PU	STRUTTURE RESIDENZIALI	0505100101	Acquisti di prestazioni di assistenza residenziale alle persone dipendenti da sostanze stupefacenti, psicotrope o da alcool						-	79.523	90.112	90.819	93.672		93.672	14.149	18%	
AV2	ZT 7	116.237	OPEN GROUP - SOCIETA' COOPERATIVA SOCIALE ONLUS EX LA RUPE	STRUTTURE RESIDENZIALI	0505100101	Acquisti di prestazioni di assistenza residenziale alle persone dipendenti da sostanze stupefacenti, psicotrope o da alcool						-	15.312					-	15.312	0%	
AV2	ZT 7	100.865	CASA MANTOVANI - NAZARENO COOPERATIVA SOCIALE	STRUTTURE RESIDENZIALI	0505100101	Acquisti di prestazioni di assistenza residenziale alle persone dipendenti da sostanze stupefacenti, psicotrope o da alcool						-	20.160	25.642	25.633	25.678		25.678	5.518	27%	
AV2	ZT 7	3.166	CASA FRASSATI - LABRINTO COOPERATIVA SOCIALE Soc. coop p.a.	STRUTTURE RESIDENZIALI	0505100101	Acquisti di prestazioni di assistenza residenziale alle persone dipendenti da sostanze stupefacenti, psicotrope o da alcool						-	79.495	105.341	94.191	91.330		91.330	11.835	15%	
AV2	ZT 7		C.A.S.T. ASSISI ONLUS	STRUTTURE RESIDENZIALI	0505100101	Acquisti di prestazioni di assistenza residenziale alle persone dipendenti da sostanze stupefacenti, psicotrope o da alcool						-	15.839	22.551	15.220	15.220		15.220	619	-4%	
AV2	ZT 7		CENTRO DI SOLIDARIETA' DON GUERRINO ROTA	STRUTTURE RESIDENZIALI	0505100101	Acquisti di prestazioni di assistenza residenziale alle persone dipendenti da sostanze stupefacenti, psicotrope o da alcool						-	3.454					-	3.454	0%	
AV2	ZT 7		COL. NAV. SRL	STRUTTURE RESIDENZIALI	0505100101	Acquisti di prestazioni di assistenza residenziale alle persone dipendenti da sostanze stupefacenti, psicotrope o da alcool						-	24.475	1.650	1.650			-	24.475	0%	
AV2	ZT 7	798	COMUNITA' PAPA GIOVANNI XXIII A.R.L. - RIMINI	STRUTTURE RESIDENZIALI	0505100101	Acquisti di prestazioni di assistenza residenziale alle persone dipendenti da sostanze stupefacenti, psicotrope o da alcool						-			6.439	6.439		6.439	6.439		
AV2	ZT 7	1.136	COOP. SOCIALE CENTO FIORI ARL ONLUS - RIMINI	STRUTTURE RESIDENZIALI	0505100101	Acquisti di prestazioni di assistenza residenziale alle persone dipendenti da sostanze stupefacenti, psicotrope o da alcool						-	51.931	2.777	32.678	32.826		32.826	19.105	-37%	
AV2	ZT 7		COOPERATIVA ARL RAYMOND GLEHILL ONLUS	STRUTTURE RESIDENZIALI	0505100101	Acquisti di prestazioni di assistenza residenziale alle persone dipendenti da sostanze stupefacenti, psicotrope o da alcool						-	2.295					-	2.295	0%	
AV2	ZT 7	10.120	DIANOVA - COMUNITA' PER IL RECUPERO ASSOCIAZIONE ONLUS	STRUTTURE RESIDENZIALI	0505100101	Acquisti di prestazioni di assistenza residenziale alle persone dipendenti da sostanze stupefacenti, psicotrope o da alcool						-	-	6.528	6.528	6.528		6.528	6.528		
AV2	ZT 7	5.395	EAQLES SRL - SERENITY HOUSE CASA DI RIPOSO-CENTRO DI RIABILITAZ	STRUTTURE RESIDENZIALI	0505100101	Acquisti di prestazioni di assistenza residenziale alle persone dipendenti da sostanze stupefacenti, psicotrope o da alcool						-	9.088					-	9.088	0%	
AV2	ZT 7	104.192	FONDAZIONE EXODUS ONLUS DI JESI	STRUTTURE RESIDENZIALI	0505100101	Acquisti di prestazioni di assistenza residenziale alle persone dipendenti da sostanze stupefacenti, psicotrope o da alcool	15.894		Determina DAV 2 n. 590 del 05/05/2015 (€ 15.894 inserimento Distretto)			15.894	116.930	58.008	62.572	62.447		62.447	54.483	-47%	
AV2	ZT 7	305	I.R.S.L'AURORA COOP.SOCIALE a r.l.	STRUTTURE RESIDENZIALI	0505100101	Acquisti di prestazioni di assistenza residenziale alle persone dipendenti da sostanze stupefacenti, psicotrope o da alcool						-	305.128	378.851	381.213	383.653		383.653	78.525	26%	
AV2	ZT 7	3.306	L'IMPREVISTO COOP. SOCIALE A.R.L.	STRUTTURE RESIDENZIALI	0505100101	Acquisti di prestazioni di assistenza residenziale alle persone dipendenti da sostanze stupefacenti, psicotrope o da alcool						-	56.310	63.523	58.212	52.820		52.820	3.491	-6%	
AV2	ZT 7	45.521	OKOS ORGANIZZAZIONE NON LUCRATIVA D'UTILITA' SOCIALE	STRUTTURE RESIDENZIALI	0505100101	Acquisti di prestazioni di assistenza residenziale alle persone dipendenti da sostanze stupefacenti, psicotrope o da alcool						-	369.678	468.043	475.301	469.381		469.381	99.702	27%	
AV2	ZT 7	2.564	PARS "PIO CAROSP" COOPERATIVA SOCIALE ONLUS - CORRIDONIA	STRUTTURE RESIDENZIALI	0505100101	Acquisti di prestazioni di assistenza residenziale alle persone dipendenti da sostanze stupefacenti, psicotrope o da alcool						-	46.978	26.309	20.855	22.851		22.851	24.127	-51%	
AV2	ZT 7	197.774	SAMAN SERVIZI COOP. SOCIALE	STRUTTURE RESIDENZIALI	0505100101	Acquisti di prestazioni di assistenza residenziale alle persone dipendenti da sostanze stupefacenti, psicotrope o da alcool						-	28.845					-	28.845	0%	

Area Vasta	ex Zona	Codice fornitore	Denominazione Struttura erogante l'attività	Tipologia di Struttura prevalente	Codice CE	Descrizione CE	Tetto definito da DGR o da Determina ASUR 2017	Incremento DGR	N. DGR o N. Determina ASUR	Eventuali accordi integrativi aziendali rispetto alle DGR	Eventuali trasferimenti nell'ambito del budget flessibile (+/-)	TOTALE TETTO ANNO 2017	CONSUNTIVO 2016	BILANCIO DI PREVISIONE 2017	IV REPORT 2017	FATTURATO 2017	NOTE DI CREDITO 2017	CONSUNTIVO 2017	Scostamento Consuntivo 2017 / Consuntivo 2016	%	Note	
AV2	ZT 7	2.344	OPERA PIA MASTAI FERRETTI - SENVALLIA	STRUTTURE RESIDENZIALI	0505100105	Acquisti di prestazioni di assistenza residenziale alle persone con disabilità psichiche	36.480		DETERMINA DAV 2 n. 839 del 30/05/2017			36.480	43.406	36.480	36.480	36.480		36.480	-	6.926	-16%	
AV2	ZT 7	2.564	COOPERATIVA SOCIALE PARS "PIO CAROSI" - Comunità Icaro presso la Comunità educativa San Francesco di Casalbini	STRUTTURE RESIDENZIALI	0505100105	Acquisti di prestazioni di assistenza residenziale alle persone con disabilità psichiche						-	-	-	7.650	122		122		122		
AV2	ZT 7	104.394	COOPERATIVA SOCIALE CA' SANTINO ARL - MONTEFIORE CONCA (RN)	STRUTTURE RESIDENZIALI	0505100105	Acquisti di prestazioni di assistenza residenziale alle persone con disabilità psichiche	26.285		DETERMINA DAV 2 n. 839 del 30/05/2017			26.285	25.636	26.285	25.708	25.650		25.650	-	14	0%	
AV2	ZT 7	439291	ACQUA UNITA' SANITARIA LOCALE UMBRIA N. 1 - PALAZZO FRANCISCI Todì - MDOLESE (PR)	STRUTTURE RESIDENZIALI	0505100105	Acquisti di prestazioni di assistenza residenziale alle persone con disabilità psichiche	8.250		DETERMINA DAV 2 n. 839 del 30/05/2017			8.250		-	-	-		-	-	-	0%	
AV2	ZT 7		IL PORTO - MONCALIERI - TORINO	STRUTTURE RESIDENZIALI	0505100105	Acquisti di prestazioni di assistenza residenziale alle persone con disabilità psichiche	28.454		DETERMINA DAV 2 n. 839 del 30/05/2017			28.454		28.454	28.474	28.474		28.474		28.474		
AV2	ZT 7	461.728	FONDAZIONE GRUBER ONLUS - Bologna	STRUTTURE RESIDENZIALI	0505100105	Acquisti di prestazioni di assistenza residenziale alle persone con disabilità psichiche	22.491		DETERMINA DAV 2 n. 839 del 30/05/2017			22.491		42.366	44.226	42.795		42.795		42.795		
AV2	ZT 7	4.776	ASSOCIAZIONE GRUPPO FAMIGLIA FERMO	STRUTTURE RESIDENZIALI	0505100105	Acquisti di prestazioni di assistenza residenziale alle persone con disabilità psichiche	28.658		DETERMINA DAV 2 n. 839 del 30/05/2017			28.658		28.658	28.054	28.135		28.135		28.135		
AV2	ZT 7	105.857	COOP SOCIALE UTOPIA - COMUNITA' ACQUAVIVA CAGLI (PU)	STRUTTURE RESIDENZIALI	0505100105	Acquisti di prestazioni di assistenza residenziale alle persone con disabilità psichiche	91.246		Determina DAV2 n. 596 del 14/04/2017			91.246	91.498	91.123	91.248	91.248		91.248		250	0%	
AV2	ZT 7	104.788	ZAFFIRO ANCONA SRL	STRUTTURE RESIDENZIALI	0505100105	Acquisti di prestazioni di assistenza residenziale alle persone con disabilità psichiche	359.669		DETERMINA DAV 2 n. 839 del 30/05/2017			359.669	368.977	359.669	359.669	358.838		358.838	-	10.140	-3%	
AV2	ZT 7	103.261	ZAFFIRO MONTESCURIO SRL	STRUTTURE RESIDENZIALI	0505100105	Acquisti di prestazioni di assistenza residenziale alle persone con disabilità psichiche	662.624		DETERMINA DAV 2 n. 839 del 30/05/2017			662.624	648.860	662.624	662.477	663.824		663.824		14.964	2%	
AV2	ZT 7	103.248	ZAFFIRO SAN LORENZO SRL	STRUTTURE RESIDENZIALI	0505100105	Acquisti di prestazioni di assistenza residenziale alle persone con disabilità psichiche	429.842		DETERMINA DAV 2 n. 839 del 30/05/2017			429.842	390.213	429.842	438.563	434.550		434.550		44.337	11%	
AV2	ZT 7	102.920	FONDAZIONE PAPA GIOVANNI PAOLO II	STRUTTURE RESIDENZIALI	0505100105	Acquisti di prestazioni di assistenza residenziale alle persone con disabilità psichiche	5.340		DETERMINA DAV 2 n. 839 del 30/05/2017			5.340	5.340	5.340	5.340	5.340		5.340		-	0%	
AV2	ZT 7		quadratura canale/mercato	STRUTTURE RESIDENZIALI	0505100105	Acquisti di prestazioni di assistenza residenziale alle persone con disabilità psichiche						-	-	-	39.792	-		39.792	-	39.792		
AV2	ZT 7	445.894	VIVICARE COOPERATIVA SOCIALE - PODERE TUFFI DI CUPRAMONTANA	STRUTTURE RESIDENZIALI	0505100105	Acquisti di prestazioni di assistenza residenziale alle persone con disabilità psichiche	175.503		DETERMINA DAV 2 n. 839 del 30/05/2017			175.503	134.508	149.200	138.675	138.675		138.675		4.167	3%	
AV2	ZT 7	446.781	COOPERATIVA SOCIALE VIVERE VERDE ONLUS - Gallignano	STRUTTURE RESIDENZIALI	0505100105	Acquisti di prestazioni di assistenza residenziale alle persone con disabilità psichiche	52.312		Determina DAV2 n. 596 del 14/04/2017	52.312		-	34.354	-	-	-		-	-	34.354	0%	
AV2	ZT 7	458.094	VIA LARGA DI BOLOGNA - FONDAZIONE AUGUSTA PINI ED ISTITUTO DEL BUON PASTORE ONLUS	STRUTTURE RESIDENZIALI	0505100105	Acquisti di prestazioni di assistenza residenziale alle persone con disabilità psichiche	45.625		Determina DAV2 n. 596 del 14/04/2017			45.625	48.639	45.399	41.772	45.649		45.649		2.990	-6%	
AV2	ZT 7	421.428	CASA GODIO - PERGOLA (PU)	STRUTTURE RESIDENZIALI	0505100105	Acquisti di prestazioni di assistenza residenziale alle persone con disabilità psichiche	79.908		DETERMINA DAV 2 n. 839 del 30/05/2017			79.908	79.501	105.144	104.722	104.722		104.722		25.221	32%	
AV2	ZT 6	3.306	L'IMPREVISTO - PESARO	STRUTTURE RESIDENZIALI	0505100107	Acquisti di prestazioni di assistenza residenziale alle persone anziane e disabili	31.563		Determina DAV2 n. 596 del 14/04/2017			31.563		14.553	11.245	11.151		11.151		11.151		
AV2	ZT 6	472.393	CSS SRL SOCIETA' UNIPERSONALE - COMUNITA' TUGA 1 - GENOVA	STRUTTURE RESIDENZIALI	0505100107	Acquisti di prestazioni di assistenza residenziale alle persone anziane e disabili	78.344		Determina DAV2 n. 596 del 14/04/2017			78.344		78.344	73.480	53.020		53.020		53.020		
AV2	ZT 7	11.463	ABITARE IL TEMPO SRL	ISTITUTI DI RIABILITAZIONE	0505100107	Acquisti di prestazioni di assistenza residenziale alle persone anziane e disabili	1.540.321		Determina DG 249 del 26/04/2017		348.244	1.192.076	1.318.957	1.150.000	1.205.000	1.214.327		1.214.327		104.630	-8%	Compensazione per € 22.250,95
AV2	ZT 7	9.877	ANFFAS ONLUS ASS.NAZ.FAMGLIE DI PERSONE CON DISAB.INTELL. E RELAZ. GROTAMMARE	STRUTTURE RESIDENZIALI	0505100107	Acquisti di prestazioni di assistenza residenziale alle persone anziane e disabili	14.261		Determina DAV2 n. 596 del 14/04/2017			14.261	14.300	14.261	14.277	14.255		14.255		45	0%	
AV2	ZT 7	41.805	ANFFAS DI CIVITANOVA MARCHE - COSER GIOVANNI PAOLO II	STRUTTURE RESIDENZIALI	0505100107	Acquisti di prestazioni di assistenza residenziale alle persone anziane e disabili	20.776		Determina DAV2 n. 596 del 14/04/2017			20.776	34.090	20.776	20.882	20.829		20.829		13.261	-39%	
AV2	ZT 7	4.421	ANANIA - COMUNITA' EDUCATIVA DI ANCONA - OKOS	STRUTTURE RESIDENZIALI	0505100107	Acquisti di prestazioni di assistenza residenziale alle persone anziane e disabili	9.581		Determina DAV2 n. 596 del 14/04/2017			9.581	-	9.581	9.100	9.125		9.125		9.125		
AV2	ZT 7	391.634	ISTITUTO SUORE SACRA FAMGLIA DI SPOLETO - CENTRO SOCIO-RIABILITATIVO ED EDUCATIVO VILLA NAZARENA - MONSIGNOR BONELLI TREVÌ	SPECIALISTICA AMBULATORIALE	0505100107	Acquisti di prestazioni di assistenza residenziale alle persone anziane e disabili		22.024	Determina DAV 2 n. 590 del 05/05/2015			22.024		-	-	-		-	-	-	0%	
AV2	ZT 7	36.214	CASA DI RIPOSO GRIMANI BUTTARI - RPRPO	STRUTTURE RESIDENZIALI	0505100107	Acquisti di prestazioni di assistenza residenziale alle persone anziane e disabili	1.879.629		Determina DG ASUR n. 256/2015 - tetto 2016 (13pi a € 80,5 e 48 pi a 85,5) - Determina DG ASUR n. 560 del 02/02/2018 - RP 2017		10.013	1.869.616	1.879.629	1.850.550	1.868.138	1.869.664		1.869.664		9.965	-1%	
AV2	ZT 7	36.214	CASA DI RIPOSO GRIMANI BUTTARI - RPRPO	STRUTTURE RESIDENZIALI	0505100107	Acquisti di prestazioni di assistenza residenziale alle persone anziane e disabili	926.085		Determina DG ASUR n. 52 del 02/02/2018 - RP 2017			926.085	771.595	994.612	920.676	920.472		920.472		148.877	19%	
AV2	ZT 7	907	CENTRO TIRRENO DI SOLIDARIETA' DI PESARO - C.E.I.S. - CASA DI ACCOGLIENZA S. GIUSEPPE MOSCATI - CASA MANCIBELLA	STRUTTURE RESIDENZIALI	0505100107	Acquisti di prestazioni di assistenza residenziale alle persone anziane e disabili	20.681		Determina DAV2 n. 596 del 14/04/2017			20.681		31.048	20.681	36.134	30.963		30.963		85	0%
AV2	ZT 7	102.694	C.E.I.S. - CASA DI ACCOGLIENZA S. GIUSEPPE MOSCATI - PESARO - COSER CASA DON GAUDIANO	STRUTTURE RESIDENZIALI	0505100107	Acquisti di prestazioni di assistenza residenziale alle persone anziane e disabili	10.282		Determina DAV2 n. 596 del 14/04/2017			10.282		10.282	10.282	-		-	-	-	0%	
AV2	ZT 7	105.654	CO.GE.SOC. CONSORZIO GESTIONE SERVIZI COMUNALI - RP Cornalato	STRUTTURE RESIDENZIALI	0505100107	Acquisti di prestazioni di assistenza residenziale alle persone anziane e disabili	40.760		Determina DAV2 n. 596 del 14/04/2017			40.760	40.871	40.760	40.061	43.379		43.379		2.508	6%	
AV2	ZT 7	19.412	COMUNIE DI CHARAVALLE - COSER - LA COMPAGNIA DEL VICOLO	STRUTTURE RESIDENZIALI	0505100107	Acquisti di prestazioni di assistenza residenziale alle persone anziane e disabili	88.564		Determina DAV2 n. 596 del 14/04/2017			88.564		88.362	88.564	88.372		88.372		10	0%	
AV2	ZT 7	312.126	CONSORZIO COOPERATIVE SOC COSER CERA L'ACCA - FABRIANO	STRUTTURE RESIDENZIALI	0505100107	Acquisti di prestazioni di assistenza residenziale alle persone anziane e disabili	20.404		Determina DAV2 n. 596 del 14/04/2017			20.404	20.459	20.404	6.876	6.876		6.876		13.584	-66%	
AV2	ZT 7	2.564	PARS "PIO CAROSI" COOPERATIVA SOCIALE ONLUS - COSER "DOPO DI NOI" - COSER MONT'AZZURRI - CENTRO RESIDENZIALE DI GABELLA NUOVA - SARNANO	STRUTTURE RESIDENZIALI	0505100107	Acquisti di prestazioni di assistenza residenziale alle persone anziane e disabili	10.282		Determina DAV2 n. 596 del 14/04/2017			10.282		10.312	10.282	16.318	16.137		16.137		5.826	56%

Area Vasta	ex Zona	Codice fornitore	Denominazione Struttura erogante l'attività	Tipologia di Struttura prevalente	Codice CE	Descrizione CE	Tetto definito da DGR o da Determina ASUR 2017	Incremento DGR	N. DGR o N. Determina ASUR	Eventuali accordi integrativi aziendali rispetto alle DGR	Eventuali trasferimenti nell'ambito del budget flessibile (+/-)	TOTALE TETTO ANNO 2017	CONSUNTIVO 2016	BILANCIO DI PREVISIONE 2017	IV REPORT 2017	FATTURATO 2017	NOTE DI CREDITO 2017	CONSUNTIVO 2017	Scostamento Consuntivo 2017 / Consuntivo 2016	%	Note
AV2	ZT 7	880	IST FIGLIE SANTA MARIA PROVVIDENZA - COSER CASA VILLAGGIO DELLE GINESTRE e RPD Don Guanella - LORETO	STRUTTURE RESIDENZIALI	0505100107	Acquisti di prestazioni di assistenza residenziale alle persone anziane e disabili	282.875		Determina DAV2 n. 596 del 14/04/2017			282.875	282.818	275.000	273.733	271.485		271.485	8.667	3%	
AV2	ZT 7	445.970	ANFFAS ONLUS CONERO LORETO - COSER CASA GIOVANNA	STRUTTURE RESIDENZIALI	0505100107	Acquisti di prestazioni di assistenza residenziale alle persone anziane e disabili	20.564		Determina DAV2 n. 596 del 14/04/2017			20.564	10.310	10.338	10.254	10.389		10.389	79	1%	
AV2	ZT 7	104.133	COOP.SOCIALE CENTRO PAPA GIOVANNI XXIII - COSER - IL SAMARITANO (ex accordo Comune di Ancona)	STRUTTURE RESIDENZIALI	0505100107	Acquisti di prestazioni di assistenza residenziale alle persone anziane e disabili	120.041	29,79%	Determina DAV2 n. 596 del 14/04/2017			149.838		149.838	143.014			198.778	22.640	13%	
AV2	ZT 7	104.133	COOPERATIVA PAPA GIOVANNI XXIII - COSER - D.F. PAOLUCCI	STRUTTURE RESIDENZIALI	0505100107	Acquisti di prestazioni di assistenza residenziale alle persone anziane e disabili	66.050		Determina DAV2 n. 596 del 14/04/2017			66.050		66.050	72.949				-	0%	
AV2	ZT 7	3.300	COO S.S. MARCHE ONLUS SOCIETA' COOPERATIVA PER AZIONI (ALBA CHIARA) - CITTA' DI JESI	STRUTTURE RESIDENZIALI	0505100107	Acquisti di prestazioni di assistenza residenziale alle persone anziane e disabili	15.808		Determina DAV2 n. 596 del 14/04/2017			15.808	6.627	15.808				-	6.627	0%	
AV2	ZT 7	3.300	COOSS MARCHE SOC.COOP.P.A - IL CIGNO - COSER - RESIDENZA PER DISABILI (ex accordo comune Ancona)	STRUTTURE RESIDENZIALI	0505100107	Acquisti di prestazioni di assistenza residenziale alle persone anziane e disabili	109.186		Determina DAV2 n. 596 del 14/04/2017			109.186	103.690	109.186	101.891	102.382		102.382	1.308	-1%	
AV2	ZT 7	13.820	KCS CAREGIVER COOP SOC A R.L. - VILLA ALMAGIA VIA VENETO - RP (in precedenza ASS COOP - ex accordo comune Ancona)	STRUTTURE RESIDENZIALI	0505100107	Acquisti di prestazioni di assistenza residenziale alle persone anziane e disabili	367.713		Determina DG ASUR n. 62 del 02/02/2018 - RP 2017			367.713		369.545	357.109	364.845		364.845	361.574	-50%	
AV2	ZT 7	13.820	KCS CAREGIVER COOP SOC A R.L. - VILLA ALMAGIA - RESIDENZA PER DISABILI - CPH	STRUTTURE RESIDENZIALI	0505100107	Acquisti di prestazioni di assistenza residenziale alle persone anziane e disabili	376.076		Determina DAV2 n. 596 del 14/04/2017			376.076		376.076	376.076	365.854		365.854	365.854		
AV2	ZT 7	6.972	NUOVA SAIR COOPERATIVA SOCIALE ONLUS - RP BENINCASA	STRUTTURE RESIDENZIALI	0505100107	Acquisti di prestazioni di assistenza residenziale alle persone anziane e disabili	537.269		Determina DG ASUR n. 62 del 02/02/2018 - RP 2017			537.269	531.132	539.394	531.636	521.980		521.980	9.152	-2%	
AV2	ZT 7	12.750	Residenza Protetta per anziani "Istituti Riuniti Padre Benvenuto Bambozzi" - Osimo	STRUTTURE RESIDENZIALI	0505100107	Acquisti di prestazioni di assistenza residenziale alle persone anziane e disabili	652.373		Determina DG ASUR n. 62 del 02/02/2018 - RP 2017			652.373	443.177	636.020	650.277	652.306		652.306	209.128	47%	
AV2	ZT 7	104.839	Residenza Protetta per anziani "Fondazione Recanatani" - Osimo	STRUTTURE RESIDENZIALI	0505100107	Acquisti di prestazioni di assistenza residenziale alle persone anziane e disabili	733.869		Determina DG ASUR n. 62 del 02/02/2018 - RP 2017			733.869	520.561	733.869	727.791	727.752		727.752	207.191	40%	
AV2	ZT 7	15.268	COMUNE CASTELFIDARDO - Residenza Protetta per anziani "C.Mordini"	STRUTTURE RESIDENZIALI	0505100107	Acquisti di prestazioni di assistenza residenziale alle persone anziane e disabili	305.779		Determina DG ASUR n. 62 del 02/02/2018 - RP 2017			305.779	269.387	305.779	303.785	303.735		303.735	34.348	13%	
AV2	ZT 7	44.970	Residenza Protetta per anziani "Casa di Riposo Oasi Ave Maria III' Millennio" - Loreto	STRUTTURE RESIDENZIALI	0505100107	Acquisti di prestazioni di assistenza residenziale alle persone anziane e disabili	684.944		Determina DG ASUR n. 62 del 02/02/2018 - RP 2017			684.944	500.372	684.944	684.804	681.309		681.309	180.937	36%	
AV2	ZT 7	12.911	Residenza Protetta per anziani Fondazione Opere Laiche Lauretane e Casa Hermes - Loreto	STRUTTURE RESIDENZIALI	0505100107	Acquisti di prestazioni di assistenza residenziale alle persone anziane e disabili	464.784		Determina DG ASUR n. 62 del 02/02/2018 - RP 2017			464.784	372.866	464.784	462.912	463.611		463.611	90.745	24%	
AV2	ZT 7	332	KOS CARE SRL - ISTITUTO RESIDENZA ANNI AZZURRI	STRUTTURE RESIDENZIALI	0505100107	Acquisti di prestazioni di assistenza residenziale alle persone anziane e disabili	2.309.576		Determina DG ASUR 249 del 26/04/2017			2.309.576	2.153.072	2.309.576	2.208.470	2.212.931		2.212.931	59.859	3%	
AV2	ZT 7	479299/446330	RESIDENZE SOCIALI E SANITARIE SOC. COOP. SOC CONSORTILE ONLUS (EX"AGORA" D'ITALIA S.C.A.R.L. (ONLUS)) - COSER FALCONARA - TOGETHER	STRUTTURE RESIDENZIALI	0505100107	Acquisti di prestazioni di assistenza residenziale alle persone anziane e disabili	81.064		Determina DAV2 n. 596 del 14/04/2017			81.064	73.161	81.064	80.751	80.973		80.973	7.812	11%	
AV2	ZT 7	3.300	COOSS MARCHE ONLUS - RP VISITINI - FALCONARA MARITTIMA	STRUTTURE RESIDENZIALI	0505100107	Acquisti di prestazioni di assistenza residenziale alle persone anziane e disabili	333.910		Determina DG ASUR n. 62 del 02/02/2018 - RP 2017			333.910	139.968	333.910	332.233	332.292		332.292	192.324	137%	
AV2	ZT 7	19.412	COMUNE DI CHIARAVALLE - LA GINESTRA - RP	STRUTTURE RESIDENZIALI	0505100107	Acquisti di prestazioni di assistenza residenziale alle persone anziane e disabili	305.779		Determina DG ASUR n. 62 del 02/02/2018 - RP 2017			305.779	239.663	305.779	301.892	302.143		302.143	62.480	26%	
AV2	ZT 7	52.668	COMUNE DI MONTEMARCIANO - G. MAROTTI - RP	STRUTTURE RESIDENZIALI	0505100107	Acquisti di prestazioni di assistenza residenziale alle persone anziane e disabili	305.779		Determina DG ASUR n. 62 del 02/02/2018 - RP 2017			305.779	239.200	305.779	302.572	303.751		303.751	64.551	27%	
AV2	ZT 7	104.363	COMUNE DI MONTE S.VITO - E MEDI - RP	STRUTTURE RESIDENZIALI	0505100107	Acquisti di prestazioni di assistenza residenziale alle persone anziane e disabili	432.430		Determina DG ASUR n. 62 del 02/02/2018 - RP 2017			432.430	331.892	428.090	410.533	404.704		404.704	72.812	22%	
AV2	ZT 7	36.126	OPERA PIA CECI - CAMERANO - RP e RP ex NAR alta intensità	STRUTTURE RESIDENZIALI	0505100107	Acquisti di prestazioni di assistenza residenziale alle persone anziane e disabili	812.501		Determina DG ASUR n. 62 del 02/02/2018 - RP 2017			812.501	703.738	812.501	799.344	800.818		800.818	97.079	14%	
AV2	ZT 7	104.788	ZAFFIRO ANCONA SRL - RPD NUCLEO GRAVI	STRUTTURE RESIDENZIALI	0505100107	Acquisti di prestazioni di assistenza residenziale alle persone anziane e disabili	378.810		Determina DG ASUR n. 62 del 02/02/2018 - RP 2017			378.810		378.810	376.276			760.308	5.756	-1%	
AV2	ZT 7	104.788	ZAFFIRO ANCONA SRL - RP	STRUTTURE RESIDENZIALI	0505100107	Acquisti di prestazioni di assistenza residenziale alle persone anziane e disabili	414.824		Determina DG ASUR n. 62 del 02/02/2018 - RP 2017			414.824	766.064	414.824	391.015			760.308	-	0%	
AV2	ZT 7	103.261	ZAFFIRO ANCONA SRL - MONTESECURIO - VILLA GETSEMANI	STRUTTURE RESIDENZIALI	0505100107	Acquisti di prestazioni di assistenza residenziale alle persone anziane e disabili	489.246		Determina DG ASUR n. 62 del 02/02/2018 - RP 2017			489.246	467.515	489.246	464.409	457.143		457.143	10.371	-2%	
AV2	ZT 7	332	KOS CARE - IST. DI RIABILITAZIONE S. STEFANO (Ancona - R.Dorica - RP/RPD)	PRESIDI DI RIABILITAZIONE	0505100107	Acquisti di prestazioni di assistenza residenziale alle persone anziane e disabili	663.986		Determina DG ASUR n. 62 del 02/02/2018 - RP 2017			663.986	664.465	663.986	663.986	672.137	8.151	663.986	479	0%	
AV2	ZT 7	332	KOS CARE - IST. DI RIABILITAZIONE S. STEFANO (Ancona - R.Dorica) - RSA	PRESIDI DI RIABILITAZIONE	0505100107	Acquisti di prestazioni di assistenza residenziale alle persone anziane e disabili	643.214		Determina DG ASUR n. 249 del 26/04/2017			643.214	643.214	643.214	643.214	656.503	13.289	643.214	-	0%	
AV2	ZT 7	105.857	COOP SOCIALE UTOPIA - COMUNITA' ACQUAVIVA CAGLI (PL)	STRUTTURE RESIDENZIALI	0505100107	Acquisti di prestazioni di assistenza residenziale alle persone anziane e disabili						-	-	38.745	38.745			-	-	0%	
AV2	ZT 7	3.300	COOSS MARCHE ONLUS SOC.COOP.PER AZIONI - VILLA BELLINI	STRUTTURE RESIDENZIALI	0505100107	Acquisti di prestazioni di assistenza residenziale alle persone anziane e disabili	492.750		Determina DAV2 n. 596 del 14/04/2017			492.750	487.330	492.750	492.543	492.542		492.542	5.212	1%	
AV2	ZT 7		RP - minor giornate	STRUTTURE RESIDENZIALI	0505100107	Acquisti di prestazioni di assistenza residenziale alle persone anziane e disabili						-	-	250.000				-	-	0%	
AV2	ZT 7	446.781	COOPERATIVA SOCIALE VIVERE VERDE ONLUS - Gallignano	STRUTTURE RESIDENZIALI	0505100107	Acquisti di prestazioni di assistenza residenziale alle persone anziane e disabili	8.908		Determina DAV2 n. 596 del 14/04/2017	52.312		61.220	-	68.504	68.504	46.229		46.229	46.229		
AV2	ZT 7	11.463	ABITARE IL TEMPO SRL	ISTITUTI DI RIABILITAZIONE	0505100109	Acquisti di prestazioni di assistenza residenziale riabilitativa ex art. 26 Legge 833/78	4.024.463		DGRM 1438/2016 - Determina DG 249 del 26/04/2017		321.247	4.345.710	4.240.434	4.364.784	4.309.779	4.419.186		4.419.186	178.752	4%	Compensazione per € 73.475,51
AV2	ZT 7	11.755	ANGELI DI PADRE PIO - SAN GIOVANNI ROTONDO (FG) - FONDAZIONE CENTRI DI RIABILITAZIONE ONLUS	PRESIDI DI RIABILITAZIONE	0505100109	Acquisti di prestazioni di assistenza residenziale riabilitativa ex art. 26 Legge 833/78	21.293		Determina DAV2 n. 596 del 14/04/2017			21.293	16.220	21.293	21.293			-	16.220	0%	

Area Vasta	ex Zona	Codice fornitore	Denominazione Struttura erogante l'attività	Tipologia di Struttura prevalente	Codice CE	Descrizione CE	Tetto definito da DGR o da Determina ASUR 2017	Incremento DGR	N. DGR o N. Determina ASUR	Eventuali accordi integrativi aziendali rispetto alle DGR	Eventuali trasferimenti nell'ambito del budget flessibile (+/-)	TOTALE TETTO ANNO 2017	CONSUNTIVO 2016	BILANCIO DI PREVISIONE 2017	IV REPORT 2017	FATTURATO 2017	NOTE DI CREDITO 2017	CONSUNTIVO 2017	Scostamento Consuntivo 2017 / Consuntivo 2016	%	Note
AV2	ZT 7	10.353	AZIENDA SOCIO SANITARIA G. MANGNELLI	PRESIDI DI RIABILITAZIONE	0505100109	Acquisti di prestazioni di assistenza residenziale riabilitativa ex art. 26 Legge 833/78										4.216		4.216	4.216		
AV2	ZT 7	427.400	CENTRO SAN STEFANO AR. ABRUZZO DI PESCARA	STRUTTURE RESIDENZIALI	0505100109	Acquisti di prestazioni di assistenza residenziale riabilitativa ex art. 26 Legge 833/78	12.484		Determina DA2 n. 596 del 14/04/2017			12.484	-	12.484	12.484			-	-	0%	
AV2	ZT 7	1.518	LUCE SUL MARE SOC.COOP.SOCIALE A.R.L. O.N.L.U.S.	PRESIDI DI RIABILITAZIONE	0505100109	Acquisti di prestazioni di assistenza residenziale riabilitativa ex art. 26 Legge 833/78	181.218		Determina DA2 n. 596 del 14/04/2017			181.218	163.757	175.000	182.716	181.202		181.202	17.445	11%	
AV2	ZT 7	446.781	COOPERATIVA SOCIALE VIVERE VERDE ONLUS - Gallignano	STRUTTURE RESIDENZIALI	0505100109	Acquisti di prestazioni di assistenza residenziale riabilitativa ex art. 26 Legge 833/78						-	-	-	7.879			-	-	0%	
AV2	ZT 7	8.344	FONDAZIONE DON CARLO GNOCCHI ONLUS - FALCONARA	ISTITUTI DI RIABILITAZIONE	0505100109	Acquisti di prestazioni di assistenza residenziale riabilitativa ex art. 26 Legge 833/78	4.227.187		DGRM 1438/2016		208.034	4.019.153	4.042.347	4.045.000	3.857.852	4.153.926	134.257	4.019.670	22.677	-1%	
AV2	ZT 7	332	KOS CARE - IST. DI RIABILITAZIONE S. STEFANO (Ancona - Villa Adria)	ISTITUTI DI RIABILITAZIONE	0505100109	Acquisti di prestazioni di assistenza residenziale riabilitativa ex art. 26 Legge 833/78	3.108.068		DGRM 1438/2016 - Determina DG ASUR 249 del 26/04/2017 (+ rimborsi feduciosi)	169.626	84.860	3.362.554	4.090.801	4.047.939	4.083.083	3.362.554		3.362.554	728.247	-18%	
AV2	ZT 7	102.642	LEGA DEL FILO D'ORO	ISTITUTI DI RIABILITAZIONE	0505100109	Acquisti di prestazioni di assistenza residenziale riabilitativa ex art. 26 Legge 833/78	2.386.472	70.000	DGRM 1438/2016 - anno 2017	149.692	15.173	2.450.991	2.316.472	2.343.414	2.474.707	2.544.477	75.035	2.469.441	152.969	7%	DISABILI CRONICI FUORI REGIONE anno 2017 per € 149.682
AV2	ZT 7	37.731	ISTITUTO PRIVATO DI RIABILITAZIONE MADRE DELLA DIVINA PROVVIDENZA DI AREZZO - LOC. AGAZZI	ISTITUTI DI RIABILITAZIONE	0505100109	Acquisti di prestazioni di assistenza residenziale riabilitativa ex art. 26 Legge 833/78	6.210	6.430	Determina DA2 n. 596 del 14/04/2017			12.640	-	13.262	13.262	13.262		13.262	13.262		
AV2	ZT 7		CENTRO OBESITA' E NUTRIZIONE CLINICA OSPEDALI RIUNITI FORLI	ISTITUTI DI RIABILITAZIONE	0505100109	Acquisti di prestazioni di assistenza residenziale riabilitativa ex art. 26 Legge 833/78	18.000		Determina DA2 n. 596 del 14/04/2017			18.000	-	-	-			-	-	0%	
AV2	ZT 7		USL 4 ALTO VICENTINO - VILLA MARI SANTORSO REGIONE VENETO	ISTITUTI DI RIABILITAZIONE	0505100109	Acquisti di prestazioni di assistenza residenziale riabilitativa ex art. 26 Legge 833/78	2.357		Determina DA2 n. 596 del 14/04/2017			2.357	-	-	-			-	-	0%	
AV2	ZT 7		quadratura canale/mercato	ISTITUTI DI RIABILITAZIONE	0505100109	Acquisti di prestazioni di assistenza residenziale riabilitativa ex art. 26 Legge 833/78										7.871		7.871	7.871		
AV2	ZT 7	332	KOS CARE - IST. DI RIABILITAZIONE S. STEFANO (Ancona - R.Dorica)	ISTITUTI DI RIABILITAZIONE	0505100109	Acquisti di prestazioni di assistenza residenziale riabilitativa ex art. 26 Legge 833/78	695.215	347.818	DGRM 1438/2016 - Determina DG ASUR 249 del 26/04/2017			1.043.033	978.303	1.043.033	1.043.033	1.085.180	42.146	1.043.034	64.731	7%	
AV2	ZT 7	8.382	COMUNITA' DI PSICOTERAPIA E LAVORO - LAHUEN SAS	STRUTTURE RESIDENZIALI	0505100101	Acquisti di prestazioni di assistenza residenziale alle persone dipendenti da sostanze stupefacenti, psicotrope o da alcool						-	44.964	280	280	280		280	44.684	99%	
AV2	ZT 7	258.149	COMUNITA' BETANIA	STRUTTURE RESIDENZIALI	0505100101	Acquisti di prestazioni di assistenza residenziale alle persone dipendenti da sostanze stupefacenti, psicotrope o da alcool						-	22.365	-	-			-	22.365	0%	
AV2	ZT 7	310.434	COMUNITA' SAN PATRIGNANO SOCIETA' COOPERATIVA SOCIALE (RM)	STRUTTURE RESIDENZIALI	0505100101	Acquisti di prestazioni di assistenza residenziale alle persone dipendenti da sostanze stupefacenti, psicotrope o da alcool						-	3.122	-	-			-	3.122	0%	
AV2	ZT 7	3.300	COOSS MARCHE	STRUTTURE RESIDENZIALI	0505100101	Acquisti di prestazioni di assistenza residenziale alle persone dipendenti da sostanze stupefacenti, psicotrope o da alcool							8.602	10.752	10.752	10.752		10.752	2.150	25%	
AV2	ZT 7		FONDAZIONE ITALIANA SILVESTRELLI PER L'ALCOOLISMO	STRUTTURE RESIDENZIALI	0505100101	Acquisti di prestazioni di assistenza residenziale alle persone dipendenti da sostanze stupefacenti, psicotrope o da alcool										10.148		10.148	10.148		
AV2	ZT 7	366648	GENRAZIONI COOP. SADURANO	STRUTTURE RESIDENZIALI	0505100101	Acquisti di prestazioni di assistenza residenziale alle persone dipendenti da sostanze stupefacenti, psicotrope o da alcool							9.618	46.816	42.084	42.158		42.158	32.540	338%	
AV2	ZT 7		GRUPPO INCONTRO	STRUTTURE RESIDENZIALI	0505100101	Acquisti di prestazioni di assistenza residenziale alle persone dipendenti da sostanze stupefacenti, psicotrope o da alcool								28.355	19.148	19.148		19.148	19.148		
AV2	ZT 7		IL PORTO - MONCALIERI - TORINO	STRUTTURE RESIDENZIALI	0505100101	Acquisti di prestazioni di assistenza residenziale alle persone dipendenti da sostanze stupefacenti, psicotrope o da alcool								82.309	91.104	86.598		86.598	86.598		
AV2	ZT 7		quadratura canale/mercato	STRUTTURE RESIDENZIALI	0505100101	Acquisti di prestazioni di assistenza residenziale alle persone dipendenti da sostanze stupefacenti, psicotrope o da alcool										23.196		23.196	23.196		
AV2	ZT 7		VIVICARE COOPERATIVA SOCIALE - PODERE TUPI DI CUPRAMONTANA	STRUTTURE RESIDENZIALI	0505100101	Acquisti di prestazioni di assistenza residenziale alle persone dipendenti da sostanze stupefacenti, psicotrope o da alcool						-	1.844	-	-			-	1.844	0%	
AV3	ZT 8	332	KOS CARE - IST. DI RIABILITAZIONE S. STEFANO (P. Potenza Picena)	ISTITUTI DI RIABILITAZIONE	0505010101	Acquisti di prestazioni di ricovero	6.815.032		DGRM 1438/2016		2.369.261	9.184.293	8.830.118	6.815.032	6.815.032	9.184.293		9.184.293	354.175	4%	
AV3	ZT 8	332	KOS CARE - IST. DI RIABILITAZIONE S. STEFANO (P. Potenza Picena)	ISTITUTI DI RIABILITAZIONE	0505010101	Acquisti di prestazioni di ricovero		480.000	DGRM 1438/2016 - Determina DG ASUR 27/12/2016 (Progetti riduzione Liste attese e mobilità assistita)			480.000				479.952	479.952	-	-	0%	
AV3	ZT 8	332	KOS CARE - IST. DI RIABILITAZIONE S. STEFANO (P. Potenza Picena) cod. 56 (con tetto)	ISTITUTI DI RIABILITAZIONE	0505010103	Acquisti di prestazioni di ricovero da privati vs residenti extraregione	392.715		Produzione 2012			392.715	406.504	392.715	392.715	340.137		340.137	66.367	-16%	
AV3	ZT 8	332	KOS CARE - IST. DI RIABILITAZIONE S. STEFANO (P. Potenza Picena)	ISTITUTI DI RIABILITAZIONE	0505010103	Acquisti di prestazioni di ricovero da privati vs residenti extraregione			ATTIVITA' NON SOGGETTA A TETTO (cod 75)			-	3.393.400	3.700.000	4.247.860	4.247.860		4.247.860	854.460	25%	
AV3	ZT 8	11.795	SANATRIX GESTIONE SPA - CASA DI CURA VILLA DEI PINI	CASE DI CURA MULTISPECIALISTICHE	0505010101	Acquisti di prestazioni di ricovero	12.543.788		DGRM 1636 del 27/12/2016 - ANNO 2017			12.543.788	15.085.568	12.543.768	12.543.768	12.752.941	209.173	12.543.768	2.541.800	-17%	
AV3	ZT 8	11.795	SANATRIX GESTIONE SPA - CASA DI CURA VILLA DEI PINI	CASE DI CURA MULTISPECIALISTICHE	0505010101	Acquisti di prestazioni di ricovero		2.500.000	DGRM 1438/2016 - Determina DG ASUR 27/12/2016 (Progetti riduzione Liste attese e mobilità assistita)			2.500.000	2.500.000	2.500.000	2.500.000	2.500.000		2.500.000	2.500.000		
AV3	ZT 8	11.795	SANATRIX GESTIONE SPA - CASA DI CURA VILLA DEI PINI	CASE DI CURA MULTISPECIALISTICHE	0505010103	Acquisti di prestazioni di ricovero da privati vs residenti extraregione	7.323.447		DGRM 1636 del 27/12/2016			7.323.447	7.270.000	7.323.447	7.323.447	8.245.196	921.749	7.323.447	53.447	1%	
AV3	ZT 8	332	KOS CARE - IST. DI RIABILITAZIONE S. STEFANO (P. Potenza Picena)	ISTITUTI DI RIABILITAZIONE	0505060101	Acquisti di prestazioni di assistenza specialistica	630.057	3.150	Legge 125/2015		151.640	778.547	626.907	626.907	626.907	780.868	2.321	778.547	151.640	24%	
AV3	ZT 8	332	KOS CARE - IST. DI RIABILITAZIONE S. STEFANO (P. Potenza Picena) progetto riduzione liste attese	CASE DI CURA MULTISPECIALISTICHE	0505060101	Acquisti di prestazioni di assistenza specialistica			Progetto riduzione Liste attese			-	52.824	-	-			-	52.824	0%	
AV3	ZT 8	332	KOS CARE - IST. DI RIABILITAZIONE S. STEFANO (P. Potenza Picena) cessione di servizio ospedaliera	ISTITUTI DI RIABILITAZIONE	0505060101	Acquisti di prestazioni di assistenza specialistica						-	2.233	2.000	1.618	1.618		1.618	368	-16%	
AV3	ZT 8	11.795	SANATRIX GESTIONE SPA - CASA DI CURA VILLA DEI PINI	CASE DI CURA MULTISPECIALISTICHE	0505060101	Acquisti di prestazioni di assistenza specialistica	2.013.617		DGRM 1636 del 27/12/2016 - ANNO 2017			2.013.617	2.286.639	2.013.617	2.013.617	2.617.885	604.268	2.013.617	273.022	-12%	
AV3	ZT 8	11.795	SANATRIX GESTIONE SPA - CASA DI CURA VILLA DEI PINI	CASE DI CURA MULTISPECIALISTICHE	0505060101	Acquisti di prestazioni di assistenza specialistica						-	1.369	1.369	386	386		386	984	-72%	
AV3	ZT 8		LAB. ANALISI DELTA	LABORATORI ANALISI	0505060101	Acquisti di prestazioni di assistenza specialistica	117.845		DGRM 184 del 07/03/2017			117.845	117.873	117.845	117.845	166.413	48.528	117.885	12	0%	

Area Vasta	ex Zona	Codice fornitore	Denominazione Struttura erogante l'attività	Tipologia di Struttura prevalente	Codice CE	Descrizione CE	Tetto definito da DGR o da Determina ASUR 2017	Incremento DGR	N. DGR o N. Determina ASUR	Eventuali accordi integrativi aziendali rispetto alle DGR	Eventuali trasferimenti nell'ambito del budget flessibile (+/-)	TOTALE TETTO ANNO 2017	CONSUNTIVO 2016	BILANCIO DI PREVISIONE 2017	IV REPORT 2017	FATTURATO 2017	NOTE DI CREDITO 2017	CONSUNTIVO 2017	Scostamento Consuntivo 2017 / Consuntivo 2016	%	Note	
AV3	ZT 8	-	LAB. ANALISI CORIB	LABORATORI ANALISI	0505060101	Acquisti di prestazioni di assistenza specialistica	67.290		DGRM 184 del 07/03/2017			67.290	67.316	67.290	67.290	99.631	32.300	67.330	14	0%		
AV3	ZT 8	-	CONSULCHIMICA AMBIENTE SRL	LABORATORI ANALISI	0505060101	Acquisti di prestazioni di assistenza specialistica	106.680		DGRM 184 del 07/03/2017			106.680	106.698	106.680	106.680	231.985	125.281	106.704	6	0%		
AV3	ZT 8	-	LAB. ANALISI PIRATONI	LABORATORI ANALISI	0505060101	Acquisti di prestazioni di assistenza specialistica	50.939		DGRM 184 del 07/03/2017			50.939	50.965	50.939	50.939	77.004	26.035	50.969	4	0%		
AV3	ZT 8		QUOTA AGGIUNTIVA PRELEVI DOMICILIARI Delta	LABORATORI ANALISI	0505060101	Acquisti di prestazioni di assistenza specialistica			Det. 537 ASURDG del 6.9.2017 DGRM 184/2017			-		8.500	4.202	4.202	4.202	4.202	2,145	2,145		
AV3	ZT 8		QUOTA AGGIUNTIVA PRELEVI DOMICILIARI Corib	LABORATORI ANALISI	0505060101	Acquisti di prestazioni di assistenza specialistica			Det. 537 ASURDG del 6.9.2017 DGRM 184/2017			-		8.500	4.250	1.800	1.800	1.800	1,800	1,800		
AV3	ZT 8		QUOTA AGGIUNTIVA PRELEVI DOMICILIARI Consulchmica	LABORATORI ANALISI	0505060101	Acquisti di prestazioni di assistenza specialistica			Det. 537 ASURDG del 6.9.2017 DGRM 184/2017			-		8.500	4.250	-	-	-	-	-	0%	
AV3	ZT 8		QUOTA AGGIUNTIVA PRELEVI DOMICILIARI Piratoni	LABORATORI ANALISI	0505060101	Acquisti di prestazioni di assistenza specialistica			Det. 537 ASURDG del 6.9.2017 DGRM 184/2017			-		8.500	4.250	2.145	2.145	2.145	2,145	2,145		
AV3	ZT 8	332	KOS CARE - IST. DI RIABILITAZIONE S. STEFANO (P. Potenza Picena) Diagnostica	ISTITUTI DI RIABILITAZIONE	0505060103	Acquisti di prestazioni di assistenza specialistica da privati vs residenti extraragione	18.912	95	Legge 125/2015			18.817	18.486	18.912	18.912	22.923	4.106	18.817	332	2%		
AV3	ZT 8	332	KOS CARE - IST. DI RIABILITAZIONE S. STEFANO (P. Potenza Picena) FKT	ISTITUTI DI RIABILITAZIONE	0505060103	Acquisti di prestazioni di assistenza specialistica da privati vs residenti extraragione						-	332					-	-	332	0%	
AV3	ZT 8	11.795	SANATRIX GESTIONE SPA - CASA DI CURA VILLA DEI PINI	CASE DI CURA MULTISPECIALISTICHE	0505060103	Acquisti di prestazioni di assistenza specialistica da privati vs residenti extraragione	47.220		DGRM 1636 del 27/12/2016 - ANNO 2017			47.220	44.595	47.220	47.220	79.283	32.062	47.220	2.626	6%		
AV3	ZT 8	-	LAB. ANALISI DELTA	LABORATORI ANALISI	0505060103	Acquisti di prestazioni di assistenza specialistica da privati vs residenti extraragione	5.057	25	Legge 125/2015			5.031	4.041	5.031	5.031	2.698	2.698	2.698	1.343	-33%		
AV3	ZT 8	12.302	LAB. ANALISI CORIB	LABORATORI ANALISI	0505060103	Acquisti di prestazioni di assistenza specialistica da privati vs residenti extraragione	431	2	Legge 125/2015			429	429	429	429	490	55	435	6	1%		
AV3	ZT 8	12.309	CONSULCHIMICA AMBIENTE SRL	LABORATORI ANALISI	0505060103	Acquisti di prestazioni di assistenza specialistica da privati vs residenti extraragione	348	2	Legge 125/2015			346	346	346	346	271	271	271	75	-22%		
AV3	ZT 8	-	LAB. ANALISI PIRATONI	LABORATORI ANALISI	0505060103	Acquisti di prestazioni di assistenza specialistica da privati vs residenti extraragione	587	3	Legge 125/2015			584	80	584	584	553	553	553	472	587%		
AV3	ZT 8	2.564	PARS-PARSIFAL ONLUS-COMUNE CIVITANOVA M.-CENTRO ASCOLTO CARITAS (Progetto famiglie, dipendenza, territorio)	SPECIALISTICA AMBULATORIALE	0505080103	Acquisti di prestazioni di assistenza territoriale ambulatoriale alle persone dipendenti da sostanze stupefacenti, psicotrope o da alcool			Det. AV3 1169/2016			-	-	5.000	31.704	31.704	31.704	31.704	31.704	31.704		
AV3	ZT 8		ANFFAS ONLUS CIVITANOVA MARCHE	ISTITUTI DI RIABILITAZIONE	0505080109	Acquisti di prestazioni di assistenza territoriale ambulatoriale alle persone anziane e disabili									6.878	6.878	6.878	6.878	6.878		Progetto domiciliare	
AV3	ZT 8	332	KOS CARE - IST. DI RIABILITAZIONE S. STEFANO (P. Potenza Picena)	ISTITUTI DI RIABILITAZIONE	0505080111	Acquisti di prestazioni di assistenza territoriale ambulatoriale riabilitativa ex art. 26 Legge 833/78	2.523.442		DGRM 1438/2016 + DGRM 1114 del 29.9.17		675.319	3.198.761	2.332.196	2.114.900	2.114.900	2.327.812		2.327.812	4.384	0%		
AV3	ZT 8	332	KOS CARE - IST. DI RIABILITAZIONE S. STEFANO (P. Potenza Picena)	ISTITUTI DI RIABILITAZIONE	0505080111	Acquisti di prestazioni di assistenza territoriale ambulatoriale riabilitativa ex art. 26 Legge 833/78										330	330	330	330	330	STP RICOVERI STRANIERI	
AV3	ZT 8	-	VILLAGGIO DELLE GINESTRE - REGANATI	ISTITUTI DI RIABILITAZIONE	0505080111	Acquisti di prestazioni di assistenza territoriale ambulatoriale riabilitativa ex art. 26 Legge 833/78	188.075		DGRM 1438/2016		2.388	185.687	193.487	193.910	193.910	185.687	185.687	185.687	7.800	-4%		
AV3	ZT 8	-	VILLAGGIO DELLE GINESTRE - REGANATI	ISTITUTI DI RIABILITAZIONE	0505080111	Acquisti di prestazioni di assistenza territoriale ambulatoriale riabilitativa ex art. 26 Legge 833/78		5.835	DGRM 1114 del 29.9.17							5.835	5.835	5.835	5.835	5.835		
AV3	ZT 8	-	ISTITUTO DI RIABILITAZIONE PAOLO RICCI	ISTITUTI DI RIABILITAZIONE	0505080111	Acquisti di prestazioni di assistenza territoriale ambulatoriale riabilitativa ex art. 26 Legge 833/78	1.001.879		DGRM 1438/2016 + DGRM 1114 del 29.9.17		277.136	1.279.015	1.250.887	1.013.913	1.013.913	1.306.318	27.303	1.279.015	28.128	2%		
AV3	ZT 8	-	ISTITUTO DI RIABILITAZIONE PAOLO RICCI	ISTITUTI DI RIABILITAZIONE	0505080111	Acquisti di prestazioni di assistenza territoriale ambulatoriale riabilitativa ex art. 26 Legge 833/78		12.034	DGRM n. 1114 del 29.9.2017							9.354	9.354	9.354	9.354	9.354		
AV3	ZT 8	332	KOS CARE - IST. DI RIABILITAZIONE S. STEFANO (Civitanova)	ISTITUTI DI RIABILITAZIONE	0505080111	Acquisti di prestazioni di assistenza territoriale ambulatoriale riabilitativa ex art. 26 Legge 833/78		6.199	DGRM n. 1114 del 29.9.2017					4.741	4.741	5.470	5.470	5.470	5.470	5.470		
AV3	ZT 8	2.564	PARS "PIO CAROSP" COOPERATIVA SOCIALE ONLUS - CORRIDONIA	STRUTTURE RESIDENZIALI	0505090101	Acquisti di prestazioni di assistenza semi-residenziale alle persone dipendenti da sostanze stupefacenti, psicotrope o da alcool						-	60.949	100.000	98.302	98.302	98.302	98.302	37.253	61%		
AV3	ZT 8	4.421	OKOS ORGANIZZAZIONE NON LUGRATIVA D'UTILITA' SOCIALE	STRUTTURE SEMIRESIDENZIALI	0505090101	Acquisti di prestazioni di assistenza semi-residenziale alle persone dipendenti da sostanze stupefacenti, psicotrope o da alcool							25.586	28.000	27.335	27.335	27.335	27.335	1.749	7%		
AV3	ZT 8	-	ISTITUTO DI RIABILITAZIONE PAOLO RICCI	STRUTTURE RESIDENZIALI	0505090107	Acquisti di prestazioni di assistenza semi-residenziale alle persone anziane e disabili			Det. AV3 566 DEL 27.5.16 Euro 20.320 + Det. 745 del 4.5.16 Euro 20.150			-	49.032	82.000	74.534	80.658	80.658	80.658	31.626	65%		
AV3	ZT 8	332	KOS CARE - IST. DI RIABILITAZIONE S. STEFANO (P. Potenza Picena)	ISTITUTI DI RIABILITAZIONE	0505090109	Acquisti di prestazioni di assistenza semi-residenziale riabilitativa ex art. 26 Legge 833/78			DGRM 1438/2016			410.000	741.099	410.000	410.000	870.620		870.620	129.521	17%		
AV3	ZT 8	-	VILLAGGIO DELLE GINESTRE - REGANATI	ISTITUTI DI RIABILITAZIONE	0505090109	Acquisti di prestazioni di assistenza semi-residenziale riabilitativa ex art. 26 Legge 833/78	450.000		DGRM 1438/2016		44.958	494.958	450.020	450.000	450.000	494.958	494.958	494.958	44.938	10%		
AV3	ZT 8	-	ISTITUTO DI RIABILITAZIONE PAOLO RICCI	ISTITUTI DI RIABILITAZIONE	0505090109	Acquisti di prestazioni di assistenza semi-residenziale riabilitativa ex art. 26 Legge 833/78	414.260		DGRM 1438/2016		79.754	334.506	366.298	414.260	414.260	334.506	334.506	334.506	31.792	-9%		
AV3	ZT 8	2.564	PARS "PIO CAROSP" COOPERATIVA SOCIALE ONLUS - CORRIDONIA	STRUTTURE RESIDENZIALI	0505100101	Acquisti di prestazioni di assistenza residenziale alle persone dipendenti da sostanze stupefacenti, psicotrope o da alcool						-	194.704	162.000	171.862	171.862	171.862	171.862	22.842	-12%		
AV3	ZT 8	-	CEIS Ravenna-modulo alloggiativo la Casa	STRUTTURE RESIDENZIALI	0505100101	Acquisti di prestazioni di assistenza residenziale alle persone dipendenti da sostanze stupefacenti, psicotrope o da alcool						-	-	20.000	19.661	19.661	19.661	19.661	19.661	19.661		
AV3	ZT 8	-	COMUNITA' PAPA GIOVANNI XXIII A.R.L.	STRUTTURE RESIDENZIALI	0505100101	Acquisti di prestazioni di assistenza residenziale alle persone dipendenti da sostanze stupefacenti, psicotrope o da alcool						-	25.717	26.000	28.801	28.801	28.801	28.801	3.084	12%		
AV3	ZT 8	-	CENTO FIORI A.R.L. - RIMIN	STRUTTURE RESIDENZIALI	0505100101	Acquisti di prestazioni di assistenza residenziale alle persone dipendenti da sostanze stupefacenti, psicotrope o da alcool						-	7.417					-	-	7.417	0%	
AV3	ZT 8	1.863	AMA-AQUILONE COOPERATIVA SOCIALE A.R.L. ONLUS	STRUTTURE RESIDENZIALI	0505100101	Acquisti di prestazioni di assistenza residenziale alle persone dipendenti da sostanze stupefacenti, psicotrope o da alcool						-	110.591	135.000	124.943	123.178	123.178	123.178	12.587	11%		
AV3	ZT 8	-	LA SPERANZA	STRUTTURE RESIDENZIALI	0505100101	Acquisti di prestazioni di assistenza residenziale alle persone dipendenti da sostanze stupefacenti, psicotrope o da alcool						-	55.303	60.000	66.702	66.702	66.702	66.702	11.399	21%		

Area Vasta	ex Zona	Codice fornitore	Denominazione Struttura erogante l'attività	Tipologia di Struttura prevalente	Codice CE	Descrizione CE	Tetto definito da DGR o da Determina ASUR 2017	Incremento DGR	N. DGR o N. Determina ASUR	Eventuali accordi integrativi aziendali rispetto alle DGR	Eventuali trasferimenti nell'ambito del budget flessibile (+/-)	TOTALE TETTO ANNO 2017	CONSUNTIVO 2016	BILANCIO DI PREVISIONE 2017	IV REPORT 2017	FATTURATO 2017	NOTE DI CREDITO 2017	CONSUNTIVO 2017	Scostamento Consuntivo 2017 / Consuntivo 2016	%	Note
AV3	ZT 8	310.434	COMUNITA' SAN PATRIGNANO SOCIETA' COOPERATIVA SOCIALE (RW)	STRUTTURE RESIDENZIALI	0505100101	Acquisti di prestazioni di assistenza residenziale alle persone dipendenti da sostanze stupefacenti, psicotrope o da alcool							1.329	2.828	2.828	2.828		2.828	1.499	113%	
AV3	ZT 8	-	BERTA 80	STRUTTURE RESIDENZIALI	0505100101	Acquisti di prestazioni di assistenza residenziale alle persone dipendenti da sostanze stupefacenti, psicotrope o da alcool						-	71.939	153.000	133.899	142.354		142.354	70.414	98%	
AV3	ZT 8	4.421	OKOS ORGANIZZAZIONE NON LUCRATIVA D'UTILITA' SOCIALE	STRUTTURE RESIDENZIALI	0505100101	Acquisti di prestazioni di assistenza residenziale alle persone dipendenti da sostanze stupefacenti, psicotrope o da alcool						-	90.768	61.000	51.287	51.287		51.287	39.481	-43%	
AV3	ZT 8	305	I.R.S.L'AURORA COOP.SOCIALE a r.l.	STRUTTURE RESIDENZIALI	0505100101	Acquisti di prestazioni di assistenza residenziale alle persone dipendenti da sostanze stupefacenti, psicotrope o da alcool						-	180.396	90.000	101.395	102.248		102.248	78.148	-43%	
AV3	ZT 8	-	L'IMPREVISTO	STRUTTURE RESIDENZIALI	0505100101	Acquisti di prestazioni di assistenza residenziale alle persone dipendenti da sostanze stupefacenti, psicotrope o da alcool						-	55.108	32.000	29.206	29.206		29.206	25.902	-47%	
AV3	ZT 8	3.166	LABIRINTO COOPERATIVA SOCIALE Soc	STRUTTURE RESIDENZIALI	0505100101	Acquisti di prestazioni di assistenza residenziale alle persone dipendenti da sostanze stupefacenti, psicotrope o da alcool						-	28.471	17.200	16.979	16.545		16.545	11.926	-42%	
AV3	ZT 8		OPEN GROUP- SOC.COOP.SOC.ON.L.U.S. EX LA RUPE Il Frestatore	STRUTTURE RESIDENZIALI	0505100101	Acquisti di prestazioni di assistenza residenziale alle persone dipendenti da sostanze stupefacenti, psicotrope o da alcool							5.658	27.000	26.615	17.741		17.741	12.083	214%	
AV3	ZT 8	-	Soggiorno Proposta	STRUTTURE RESIDENZIALI	0505100101	Acquisti di prestazioni di assistenza residenziale alle persone dipendenti da sostanze stupefacenti, psicotrope o da alcool						-	9.475	2.352	2.352	2.352		2.352	7.123	-75%	
AV3	ZT 8	-	C.T. DON GUERRINO ROTA- COMUNITA' LA TENDA	STRUTTURE RESIDENZIALI	0505100101	Acquisti di prestazioni di assistenza residenziale alle persone dipendenti da sostanze stupefacenti, psicotrope o da alcool						-	8.474	3.000	428	428		428	8.046	-95%	
AV3	ZT 8	7.710	ATENA S.R.L. - MONTECERIGNONE E MONTEGRIGNANO - PU	STRUTTURE RESIDENZIALI	0505100101	Acquisti di prestazioni di assistenza residenziale alle persone dipendenti da sostanze stupefacenti, psicotrope o da alcool						-	2.130					-	2.130	0%	
AV3	ZT 8	95.040	COOPERATIVA SOCIALE IL SORRISO FONTANELICE - (BO)	STRUTTURE RESIDENZIALI	0505100101	Acquisti di prestazioni di assistenza residenziale alle persone dipendenti da sostanze stupefacenti, psicotrope o da alcool						-	39.088	60.000	66.393	66.393		66.393	27.306	70%	
AV3	ZT 8	10.120	DIANOVA - COMUNITA' PER IL RECUPERO ASSOCIAZIONE ONLUS	STRUTTURE RESIDENZIALI	0505100101	Acquisti di prestazioni di assistenza residenziale alle persone dipendenti da sostanze stupefacenti, psicotrope o da alcool						-	99.430	132.000	107.198	102.198		102.198	2.769	3%	
AV3	ZT 8	-	CREST CUVGLIO	STRUTTURE RESIDENZIALI	0505100101	Acquisti di prestazioni di assistenza residenziale alle persone dipendenti da sostanze stupefacenti, psicotrope o da alcool						-	24.974	3.002	3.002	3.002		3.002	21.972	-88%	
AV3	ZT 8		C.S.A. CENTRO DI SOLIDARIETA' AREZZO ONLUS	STRUTTURE RESIDENZIALI	0505100101	Acquisti di prestazioni di assistenza residenziale alle persone dipendenti da sostanze stupefacenti, psicotrope o da alcool										3.852		3.852	3.852		
AV3	ZT 8	104.192	FONDAZIONE EXODUS ONLUS DI JESI	STRUTTURE RESIDENZIALI	0505100101	Acquisti di prestazioni di assistenza residenziale alle persone dipendenti da sostanze stupefacenti, psicotrope o da alcool						-				1.624		1.624	1.624		
AV3	ZT 8	310.434	COMUNITA' SAN PATRIGNANO SOCIETA' COOPERATIVA SOCIALE (RW)	STRUTTURE RESIDENZIALI	0505100103	Acquisti di prestazioni di assistenza residenziale alle persone con infezione da HIV								33.100	34.342	34.342		34.342	34.342		
AV3	ZT 8		FOND.CENTRO DI SOLIDARIETA BIANCA COSTA BOZZO ONLUS	STRUTTURE RESIDENZIALI	0505100103	Acquisti di prestazioni di assistenza residenziale alle persone con infezione da HIV						-	23.607	4.430	4.430	4.430		4.430	19.177	-81%	
AV3	ZT 8	5.395	EAQLES SRL - SERENITY HOUSE CASA DI RIPOSO-CENTRO DI RIABILITAZ	STRUTTURE RESIDENZIALI	0505100105	Acquisti di prestazioni di assistenza residenziale alle persone con disabilità psichiche						-	128.779	158.000	170.818	166.548		166.548	37.769	29%	
AV3	ZT 8	7.710	ATENA S.R.L. - MONTECERIGNONE E MONTEGRIGNANO - PU	STRUTTURE RESIDENZIALI	0505100105	Acquisti di prestazioni di assistenza residenziale alle persone con disabilità psichiche						-	335.522	425.000	407.996	407.996		407.996	72.473	22%	
AV3	ZT 8	-	OPERA PIA BERGALUCCI	STRUTTURE RESIDENZIALI	0505100105	Acquisti di prestazioni di assistenza residenziale alle persone con disabilità psichiche						-	36.468		36.989	36.989		36.989	521	1%	
AV3	ZT 8		NUOVA RICERCA AGENZIA RES COOP ARL	STRUTTURE RESIDENZIALI	0505100105	Acquisti di prestazioni di assistenza residenziale alle persone con disabilità psichiche								21.600	21.672	21.638		21.638	21.638		
AV3	ZT 8	-	Solaria srl	STRUTTURE RESIDENZIALI	0505100105	Acquisti di prestazioni di assistenza residenziale alle persone con disabilità psichiche						-	605.858	610.000	610.101	610.059		610.059	4.201	1%	
AV3	ZT 8	-	L'AGORA' D'ITALIA S.C.A.R.L. ON.L.U.S.	STRUTTURE RESIDENZIALI	0505100105	Acquisti di prestazioni di assistenza residenziale alle persone con disabilità psichiche						-	615.917	605.000	552.614	552.614		552.614	63.303	-10%	
AV3	ZT 8		RESIDENZE SOCIALI E SANITARIE SOC.COOP.SOC.CONSORTILE ONLUS	STRUTTURE RESIDENZIALI	0505100105	Acquisti di prestazioni di assistenza residenziale alle persone con disabilità psichiche										52.563	55.604	55.604	55.604		
AV3	ZT 8	1.863	AMA-AQUILONE COOPERATIVA SOCIALE A.R.L. ONLUS	STRUTTURE RESIDENZIALI	0505100105	Acquisti di prestazioni di assistenza residenziale alle persone con disabilità psichiche							7.177	26.000	24.509	24.509		24.509	17.332	241%	
AV3	ZT 8	-	Gruppo famiglia	STRUTTURE RESIDENZIALI	0505100105	Acquisti di prestazioni di assistenza residenziale alle persone con disabilità psichiche						-	49.588	1.731	1.731	1.731		1.731	47.857	-97%	
AV3	ZT 8		Coos Marche Ancona Struttura Thaon de Revel SRF	STRUTTURE RESIDENZIALI	0505100105	Acquisti di prestazioni di assistenza residenziale alle persone con disabilità psichiche								66.931	53.928	53.928		53.928	53.928		
AV3	ZT 8		Associazione Piombini Senzini ONLUS	STRUTTURE RESIDENZIALI	0505100105	Acquisti di prestazioni di assistenza residenziale alle persone con disabilità psichiche										8.000		-	-	0%	
AV3	ZT 8	-	COOP. SOCIALE L'IMMACOLATA' di S. Angelo in Pontano	STRUTTURE RESIDENZIALI	0505100105	Acquisti di prestazioni di assistenza residenziale alle persone con disabilità psichiche						-	2.882	2.900	2.900	2.905		2.905	23	1%	
AV3	ZT 8	-	ANFFAS CIVITANOVA M. - COSER	ISTITUTI DI RIABILITAZIONE	0505100107	Acquisti di prestazioni di assistenza residenziale alle persone anziane e disabili						-	84.180	90.000	86.854	92.144		92.144	7.964	9%	
AV3	ZT 8	-	ANFAS ONLUS CONERO - COSER	ISTITUTI DI RIABILITAZIONE	0505100107	Acquisti di prestazioni di assistenza residenziale alle persone anziane e disabili						-	41.241	41.500	41.128	41.128		41.128	113	0%	
AV3	ZT 8	-	La Cittadella del Sole - COSER	STRUTTURE RESIDENZIALI	0505100107	Acquisti di prestazioni di assistenza residenziale alle persone anziane e disabili						-	10.523	10.523	10.522	10.494		10.494	29	0%	
AV3	ZT 8	105.857	UTOPIA COOP SOCIALE - COMUNITA' ACQUAVIVA CAGLI (PU)	STRUTTURE RESIDENZIALI	0505100107	Acquisti di prestazioni di assistenza residenziale alle persone anziane e disabili						-	79.968					-	79.968	0%	
AV3	ZT 8	-	OPERA PIA BERGALUCCI ISTITUTO MEDICO PSICO PEDAGOGICO	STRUTTURE RESIDENZIALI	0505100107	Acquisti di prestazioni di assistenza residenziale alle persone anziane e disabili						-	27.386	17.000	22.337	22.367		22.367	5.019	-18%	
AV3	ZT 8	-	Ist. Figlie S.Maria della Provvidenza Casa S.Maria della Prov.	STRUTTURE RESIDENZIALI	0505100107	Acquisti di prestazioni di assistenza residenziale alle persone anziane e disabili						-	63.653	55.000	54.303	54.303		54.303	9.350	-15%	

Area Vasta	ex Zona	Codice fornitore	Denominazione Struttura erogante l'attività	Tipologia di Struttura prevalente	Codice CE	Descrizione CE	Tetto definito da DGR o da Determina ASUR 2017	Incremento DGR	N. DGR o N. Determina ASUR	Eventuali accordi integrativi aziendali rispetto alle DGR	Eventuali trasferimenti nell'ambito del budget flessibile (+/-)	TOTALE TETTO ANNO 2017	CONSUNTIVO 2016	BILANCIO DI PREVISIONE 2017	IV REPORT 2017	FATTURATO 2017	NOTE DI CREDITO 2017	CONSUNTIVO 2017	Scostamento Consuntivo 2017 / Consuntivo 2016	%	Note	
AV3	ZT 8	2.564	PARS "PIO CAROSI" COOPERATIVA SOCIALE ONLUS - CORRIDONIA	STRUTTURE RESIDENZIALI	0505100107	Acquisti di prestazioni di assistenza residenziale alle persone anziane e disabili						-	28.394	1.764	1.764	1.764		1.764	-	26.630	-94%	
AV3	ZT 8		ISTITUTO SERAFICO PER SORDOMUTI E CIECHI	STRUTTURE RESIDENZIALI	0505100107	Acquisti di prestazioni di assistenza residenziale alle persone anziane e disabili						1.185	5.688	22.989	22.989			22.989	-	21.804	1840%	
AV3	ZT 8		Associazione Plombini Sensini ONLUS	STRUTTURE RESIDENZIALI	0505100107	Acquisti di prestazioni di assistenza residenziale alle persone anziane e disabili								8.674	8.675	8.674		8.674	-	8.674		
AV3	ZT 8	-	L'AGORA D'ITALIA S.C.A.R.L. O.N.L.U.S.	STRUTTURE RESIDENZIALI	0505100107	Acquisti di prestazioni di assistenza residenziale alle persone anziane e disabili						-	1.098.383	1.070.000	797.331	797.331		797.331	-	301.052	-27%	
AV3	ZT 8		La Cometa srl	STRUTTURE RESIDENZIALI	0505100107	Acquisti di prestazioni di assistenza residenziale alle persone anziane e disabili									263.020	266.433		266.433	-	266.433		
AV3	ZT 8	332	KOS CARE - IST. DI RIABILITAZIONE S. STEFANO - VILLA MARGHERITA	STRUTTURE RESIDENZIALI	0505100107	Acquisti di prestazioni di assistenza residenziale alle persone anziane e disabili	1.206.625					1.206.625	552.905	581.000		1.091.050		1.091.050	-	538.145	97%	
AV3	ZT 8	332	KOS CARE - IST. DI RIABILITAZIONE S. STEFANO (Rsa anziani + Rsa demenze)	STRUTTURE RESIDENZIALI	0505100107	Acquisti di prestazioni di assistenza residenziale alle persone anziane e disabili						631.818	601.493		1.346.010			-	631.818	0%		
AV3	ZT 8	332	KOS CARE - IST. DI RIABILITAZIONE S. STEFANO - VILLA MARGHERITA	STRUTTURE RESIDENZIALI	0505100107	Acquisti di prestazioni di assistenza residenziale alle persone anziane e disabili							717.508	553.990	553.185			553.185	-	553.185		
AV3	ZT 8	-	ISTITUTO DI RIABIL. PAOLO RICCI coser	ISTITUTI DI RIABILITAZIONE	0505100107	Acquisti di prestazioni di assistenza residenziale alle persone anziane e disabili	62.498					62.498	62.500	62.300	62.330	62.330		62.330	-	171	0%	
AV3	ZT 8	-	ISTITUTO DI RIABIL. PAOLO RICCI RSA disabili + RSA dementi	ISTITUTI DI RIABILITAZIONE	0505100107	Acquisti di prestazioni di assistenza residenziale alle persone anziane e disabili						-	27.864	27.800	21.924	78.318		78.318	-	50.454	181%	
AV3	ZT 8	-	IDEAS srl RSA Residenza per la terza età S. Giuseppe	STRUTTURE RESIDENZIALI	0505100107	Acquisti di prestazioni di assistenza residenziale alle persone anziane e disabili						-	29.487	9.751	9.751	9.751		9.751	-	19.737	-67%	
AV3	ZT 8		PENSIONATO PER ANZIANI "ROSINA GERVASI"	STRUTTURE RESIDENZIALI	0505100107	Acquisti di prestazioni di assistenza residenziale alle persone anziane e disabili	36.693					36.693	-	36.693	36.693	36.693		36.693	-	36.693		
AV3	ZT 8		ASS."RESID. PROTETTE" Irceer Recanat Casa Riposo E. GIGLI	STRUTTURE RESIDENZIALI	0505100107	Acquisti di prestazioni di assistenza residenziale alle persone anziane e disabili	746.100					746.100	706.892	741.007	741.007	736.100		736.100	-	29.208	4%	
AV3	ZT 8	-	A.D.I. Irceer Recanat ad ospiti non autosufficienti	STRUTTURE RESIDENZIALI	0505100107	Acquisti di prestazioni di assistenza residenziale alle persone anziane e disabili						-	10.940					-	10.940	0%		
AV3	ZT 8		IRCEER Recanat (punto 1 lett.6160 24.2.2017 DG)	STRUTTURE RESIDENZIALI	0505100107	Acquisti di prestazioni di assistenza residenziale alle persone anziane e disabili	83.877					83.877		83.877	83.877	83.877		83.877	-	83.877		trasformaz 20 posti RPA in RPD
AV3	ZT 8		ASS."RESID. PROTETTE" Paolo Ricci Villa Letizia	STRUTTURE RESIDENZIALI	0505100107	Acquisti di prestazioni di assistenza residenziale alle persone anziane e disabili						562.633	488.415	521.349	521.349	562.633		562.633	-	74.218	15%	
AV3	ZT 8		ASS."RESID. PROTETTE" 8 nuovi posti Paolo Ricci Villa Letizia	STRUTTURE RESIDENZIALI	0505100107	Acquisti di prestazioni di assistenza residenziale alle persone anziane e disabili													-		0%	
AV3	ZT 8		"RES. PROTETTE" Paolo Ricci Villa Letizia T16 TERREMOTATI nov.dic.	STRUTTURE RESIDENZIALI	0505100107	Acquisti di prestazioni di assistenza residenziale alle persone anziane e disabili						-	13.305		8.733			8.733	-	4.572	-34%	servizio erogato in parte alle tetto. Prendere da bilancio consuntivo 2017.
AV3	ZT 8	-	A.D.I. Paolo Ricci Villa Letizia ad ospiti non autosufficienti	STRUTTURE RESIDENZIALI	0505100107	Acquisti di prestazioni di assistenza residenziale alle persone anziane e disabili						-	28.712					-	28.712	0%		
AV3	ZT 8		ASS."RESID. PROTETTE" Comune Montecosaro A. Gatti	STRUTTURE RESIDENZIALI	0505100107	Acquisti di prestazioni di assistenza residenziale alle persone anziane e disabili	391.397					391.397		378.194	378.194	386.288		386.288	-	5.208	1%	
AV3	ZT 8		ASS."RESID. PROTETTE" Comune Montecosaro A. Gatti	STRUTTURE RESIDENZIALI	0505100107	Acquisti di prestazioni di assistenza residenziale alle persone anziane e disabili							381.080					-	-	0%		
AV3	ZT 8		ASS."RESID. PROTETTE" Comune Monte San Giusto	STRUTTURE RESIDENZIALI	0505100107	Acquisti di prestazioni di assistenza residenziale alle persone anziane e disabili	379.166					379.166		373.067	373.067	357.032		357.032	-	10.452	-3%	
AV3	ZT 8	-	A.D.I. Comune Monte San Giusto ad ospiti non autosufficienti	STRUTTURE RESIDENZIALI	0505100107	Acquisti di prestazioni di assistenza residenziale alle persone anziane e disabili						-						-	-	0%		
AV3	ZT 8		ASS."RESID. PROTETTE" CRISTALLINI- Comune Montefano	STRUTTURE RESIDENZIALI	0505100107	Acquisti di prestazioni di assistenza residenziale alle persone anziane e disabili	171.236					171.236	169.445	171.705	171.705	166.278		166.278	-	3.167	-2%	
AV3	ZT 8	-	A.D.I. Comune Montefano ad ospiti non autosufficienti	STRUTTURE RESIDENZIALI	0505100107	Acquisti di prestazioni di assistenza residenziale alle persone anziane e disabili						-	2.732					-	2.732	0%		
AV3	ZT 8		ASS."RESID. PROTETTE" Comune Potenza Picena	STRUTTURE RESIDENZIALI	0505100107	Acquisti di prestazioni di assistenza residenziale alle persone anziane e disabili	183.467					183.467		189.097	189.097	183.467		183.467	-	9.832	-5%	
AV3	ZT 8	-	A.D.I. Comune Potenza Picena ad ospiti non autosufficienti	STRUTTURE RESIDENZIALI	0505100107	Acquisti di prestazioni di assistenza residenziale alle persone anziane e disabili						-						-	-	0%		
AV3	ZT 8	332	KOS CARE - IST. DI RIABILITAZIONE S. STEFANO - RESIDENZA SANTA MARIA IN CHIANTI (Montecosaro RP)	STRUTTURE RESIDENZIALI	0505100107	Acquisti di prestazioni di assistenza residenziale alle persone anziane e disabili	281.316					281.316	206.321	239.261	239.261	281.316		281.316	-	74.995	36%	
AV3	ZT 8	332	KOS CARE - IST. DI RIABILITAZIONE S. STEFANO - RESIDENZA SANTA MARIA IN CHIANTI (Montecosaro)	STRUTTURE RESIDENZIALI	0505100107	Acquisti di prestazioni di assistenza residenziale alle persone anziane e disabili						-	20.506	73.387	73.387	73.387		73.387	-	52.879	258%	
AV3	ZT 8	332	KOS CARE - IST. DI RIABILITAZIONE S. STEFANO (P. Potenza Picena)	ISTITUTI DI RIABILITAZIONE	0505100109	Acquisti di prestazioni di assistenza residenziale riabilitativa ex art. 26 Legge 833/78	24.897.894	839.117	DGRM 1438/2016		2.919.797	21.138.980	17.344.844	21.621.716	20.882.091	18.065.457		18.065.457	-	720.613	4%	
AV3	ZT 8	332	KOS CARE - IST. DI RIABILITAZIONE S. STEFANO (P. Potenza Picena)	ISTITUTI DI RIABILITAZIONE	0505100109	Acquisti di prestazioni di assistenza residenziale riabilitativa ex art. 26 Legge 833/78									968.701			-	-	0%		
AV3	ZT 8	332	KOS CARE - IST. DI RIABILITAZIONE S. STEFANO (P. Potenza Picena)	ISTITUTI DI RIABILITAZIONE	0505100109	Acquisti di prestazioni di assistenza residenziale riabilitativa ex art. 26 Legge 833/78									3.047.102	2.966.599		2.966.599	-	2.966.599		credito in conto regione inseriti fatturato 2017 (al netto di quanto già
AV3	ZT 8	332	KOS CARE - IST. DI RIABILITAZIONE S. STEFANO (P. Potenza Picena)	PRESIDI DI RIABILITAZIONE	0505100109	Acquisti di prestazioni di assistenza residenziale riabilitativa ex art. 26 Legge 833/78	627.000					627.000	444.879	627.000	439.354	439.181		439.181	-	5.697	-1%	
AV3	ZT 8	332	KOS CARE - IST. DI RIABILITAZIONE S. STEFANO (P. Potenza Picena)	PRESIDI DI RIABILITAZIONE	0505100109	Acquisti di prestazioni di assistenza residenziale riabilitativa ex art. 26 Legge 833/78									104.565			104.565	-	104.565		Rimborso presidi per cronici fuori regione
AV3	ZT 8	332	KOS CARE - IST. DI RIABILITAZIONE S. STEFANO (P. Potenza Picena)	ISTITUTI DI RIABILITAZIONE	0505100109	Acquisti di prestazioni di assistenza residenziale riabilitativa ex art. 26 Legge 833/78									106.923	106.923		106.923	-	106.923		STP RICOVERI STRANIERI

Area Vasta	ex Zona	Codice fornitore	Denominazione Struttura erogante l'attività	Tipologia di Struttura prevalente	Codice CE	Descrizione CE	Tetto definito da DGR o da Determina ASUR 2017	Incremento DGR	N. DGR o N. Determina ASUR	Eventuali accordi integrativi aziendali rispetto alle DGR	Eventuali trasferimenti nell'ambito del budget flessibile (+/-)	TOTALE TETTO ANNO 2017	CONSUNTIVO 2016	BILANCIO DI PREVISIONE 2017	IV REPORT 2017	FATTURATO 2017	NOTE DI CREDITO 2017	CONSUNTIVO 2017	Scostamento Consuntivo 2017 / Consuntivo 2016	%	Note
AV3	ZT 8	-	ISTITUTO DI RIABILITAZIONE PAOLO RICCI	ISTITUTI DI RIABILITAZIONE	0505100109	Acquisti di prestazioni di assistenza residenziale riabilitativa ex art. 26 Legge 833/78	1.000.879		DGRM 1438/2016	-	197.208	803.671	800.005	1.000.879	1.000.879	803.671		803.671	3.665	0%	
AV3	ZT 8	-	VILLAGGIO DELLE GINESTRE - RECANATI	ISTITUTI DI RIABILITAZIONE	0505100109	Acquisti di prestazioni di assistenza residenziale riabilitativa ex art. 26 Legge 833/78	1.243.798	30.000	DGRM 1438/2016 - TETTO 2017	-	42.571	1.231.227	1.238.432	1.273.798	1.273.798	1.225.555		1.225.555	12.877	-1%	
AV3	ZT 8	-	Villa Pini d'Abruzzo - Casa di Cura S.Camilla	ISTITUTI DI RIABILITAZIONE	0505100109	Acquisti di prestazioni di assistenza residenziale riabilitativa ex art. 26 Legge 833/78				-		15.606	22.681	22.681	22.681			-	15.606	0%	
AV3	ZT 9	11.755	ANGELI DI PADRE PIO - SAN GIOVANNI ROTONDO (FG) - FONDAZIONE CENTRI DI RIABILITAZIONE ONLUS	PRESIDI DI RIABILITAZIONE	0505100109	Acquisti di prestazioni di assistenza residenziale riabilitativa ex art. 26 Legge 833/78				-		4.478		4.478	8.877			8.877	8.877		
AV3	ZT 8	290.803	INVESTIMENTI GERESEO SRL VILLA MIRALAGO - CENTRO DCA DI CUASSO AL MONTE (VARESE)	ISTITUTI DI RIABILITAZIONE	0505100109	Acquisti di prestazioni di assistenza residenziale riabilitativa ex art. 26 Legge 833/78				-		49.674		101.600	101.859	101.859		101.859	52.185	105%	
AV3	ZT 9	1.411	C.C.dr.MARCHETTI	CASE DI CURA MULTISPECIALISTICHE	0505010101	Acquisti di prestazioni di ricovero	1.517.670		DGRM 1636 del 27/12/2016 - ANNO 2017	-	377.986	1.139.684	1.556.864	1.517.670	1.517.670	1.139.684		1.139.684	417.180	-27%	
AV3	ZT 8	332	KOS CARE - IST. DI RIABILITAZIONE S. STEFANO - RESIDENZA SANTA MARIA IN CHIENTI (Montecosaro)	STRUTTURE RESIDENZIALI	0505100107	Acquisti di prestazioni di assistenza residenziale alle persone anziane e disabili				-						7.395		7.395	7.395		
AV3	ZT 9	1.411	C.C.dr.MARCHETTI - CURE INTERMEDIE	CASE DI CURA MULTISPECIALISTICHE	0505100107	Acquisti di prestazioni di assistenza residenziale alle persone anziane e disabili	1.058.500		DGRM 1636 del 27/12/2016 - ANNO 2017	-	370.806	687.894	147.181	1.058.500	1.058.500	687.894		687.894	540.713	367%	
AV3	ZT 9	1.411	C.C.dr.MARCHETTI	CASE DI CURA MULTISPECIALISTICHE	0505010103	Acquisti di prestazioni di ricovero da privati vs residenti extraregione	44.898		DGRM 1636 del 27/12/2016 - ANNO 2017	-	31.038	13.860	30.505	44.898	44.898	13.860		13.860	16.645	-55%	
AV3	ZT 9	1.411	C.C.dr.MARCHETTI	CASE DI CURA MULTISPECIALISTICHE	0505060101	Acquisti di prestazioni di assistenza specialistica	674.718		DGRM 1636 del 27/12/2016 - ANNO 2017	-	748.592	1.423.310	1.330.577	674.718	674.718	1.508.983	85.672	1.423.310	92.733	7%	
AV3	ZT 9	11.795	SANATRIX GESTIONE SPA - CASA DI CURA VILLA ALBA	CASE DI CURA MULTISPECIALISTICHE	0505060101	Acquisti di prestazioni di assistenza specialistica	511.378		DGRM 1636 del 27/12/2016 - ANNO 2017	-		511.378	460.763	511.378	511.378	557.980	46.602	511.378	50.615	11%	
AV3	ZT 9	119.103	CORI	LABORATORI ANALISI	0505060101	Acquisti di prestazioni di assistenza specialistica	48.077		DGRM 184 del 07/03/2017			48.077	48.077	48.077	48.077	67.900	19.823	48.077	-	0%	
AV3	ZT 9	118.882	CROCE BIANCA	LABORATORI ANALISI	0505060101	Acquisti di prestazioni di assistenza specialistica	133.776		DGRM 184 del 07/03/2017			133.776	127.750	133.776	133.776	191.420	57.644	133.776	6.026	5%	
AV3	ZT 9	119.126	PRO AVIS	LABORATORI ANALISI	0505060101	Acquisti di prestazioni di assistenza specialistica	161.150		DGRM 184 del 07/03/2017			161.150	161.150	161.150	161.150	279.442	118.292	161.150	-	0%	
AV3	ZT 9	100.562	SALUS	LABORATORI ANALISI	0505060101	Acquisti di prestazioni di assistenza specialistica	236.764		DGRM 184 del 07/03/2017			236.764	236.764	236.764	236.764	363.460	126.696	236.764	-	0%	
AV3	ZT 9	117.740	GAMMA	LABORATORI ANALISI	0505060101	Acquisti di prestazioni di assistenza specialistica	39.806		DGRM 184 del 07/03/2017			39.806	39.806	39.806	39.806	176.623	136.817	39.806	-	0%	
AV3	ZT 9	119.100	DR. CARLO MOCCHEGIANI	LABORATORI ANALISI	0505060101	Acquisti di prestazioni di assistenza specialistica	76.500		DGRM 184 del 07/03/2017			76.500	78.051	76.500	76.500	154.658	75.114	79.544	1.493	2%	
AV3	ZT 9		QUOTA AGGIUNTIVA PRELEVI DOMICILIARI - CORI	LABORATORI ANALISI	0505060101	Acquisti di prestazioni di assistenza specialistica			Det. 537 ASURDG del 6.9.2017			-		3.000	1.500	3.270		3.270	3.270		
AV3	ZT 9		QUOTA AGGIUNTIVA PRELEVI DOMICILIARI - CROCE BIANCA	LABORATORI ANALISI	0505060101	Acquisti di prestazioni di assistenza specialistica			Det. 537 ASURDG del 6.9.2017			-		9.000	4.500	2.713		2.713	2.713		
AV3	ZT 9		QUOTA AGGIUNTIVA PRELEVI DOMICILIARI - GAMMA	LABORATORI ANALISI	0505060101	Acquisti di prestazioni di assistenza specialistica			Det. 537 ASURDG del 6.9.2017			-		9.000	4.500	2.550		2.550	2.550		
AV3	ZT 9		QUOTA AGGIUNTIVA PRELEVI DOMICILIARI - SALLUS	LABORATORI ANALISI	0505060101	Acquisti di prestazioni di assistenza specialistica			Det. 537 ASURDG del 6.9.2017			-		15.000	7.500	1.462		1.462	1.462		
AV3	ZT 9		QUOTA AGGIUNTIVA PRELEVI DOMICILIARI - PRO AVIS	LABORATORI ANALISI	0505060101	Acquisti di prestazioni di assistenza specialistica			Det. 537 ASURDG del 6.9.2017			-		12.000	6.000	3.414		3.414	3.414		
AV3	ZT 9		QUOTA AGGIUNTIVA PRELEVI DOMICILIARI - MOCCHEGIANI	LABORATORI ANALISI	0505060101	Acquisti di prestazioni di assistenza specialistica			Det. 537 ASURDG del 6.9.2017			-		4.000	2.000	621		621	621		
AV3	ZT 9	117.497	FISIOSPORT SRL terapia fisica	PRESIDI DI RIABILITAZIONE	0505060101	Acquisti di prestazioni di assistenza specialistica	156.584	783				155.801	159.039	155.801	155.801	161.246	4.007	157.239	1.800	-1%	
AV3	ZT 9	117.497	FISIOSPORT SRL terapia domiciliare	PRESIDI DI RIABILITAZIONE	0505060101	Acquisti di prestazioni di assistenza specialistica	124.515	623				123.892	120.654	123.892	123.892	122.454		122.454	1.800	1%	
AV3	ZT 9	332	KOS CARE - IST. DI RIABILITAZIONE S. STEFANO (MC - Tolentino) terapia domiciliare	PRESIDI DI RIABILITAZIONE	0505060101	Acquisti di prestazioni di assistenza specialistica	29.109	146				28.963	28.206	28.963	28.963	26.988		26.988	1.218	-4%	
AV3	ZT 9	332	KOS CARE - IST. DI RIABILITAZIONE S. STEFANO (MC - Tolentino) terapia fisica	PRESIDI DI RIABILITAZIONE	0505060101	Acquisti di prestazioni di assistenza specialistica	25.558	128				25.430	26.181	25.430	25.430	34.846	7.447	27.399	1.218	5%	
AV3	ZT 9	123.027	A.S.S.M. Riabilitativa	SPECIALISTICA AMBULATORIALE	0505060101	Acquisti di prestazioni di assistenza specialistica	62.796	314				62.482	62.482	62.482	62.482	62.701	219	62.482	0	0%	
AV3	ZT 9	123.027	A.S.S.M. terapia fisica	SPECIALISTICA AMBULATORIALE	0505060101	Acquisti di prestazioni di assistenza specialistica	49.480	247				49.233	49.233	49.233	49.233	49.532	299	49.233	0	0%	
AV3	ZT 9	123.027	A.S.S.M. medicina dello sport	SPECIALISTICA AMBULATORIALE	0505060101	Acquisti di prestazioni di assistenza specialistica	53.915					53.915	53.645	53.645	90.000	90.026	26	90.000	36.355	68%	
AV3	ZT 9		A.S.S.M. Progetto Cronicità	SPECIALISTICA AMBULATORIALE	0505060101	Acquisti di prestazioni di assistenza specialistica	-					-	6.626					-	6.626	0%	
AV3	ZT 9	-	L'isola che non c'è	SPECIALISTICA AMBULATORIALE	0505060101	Acquisti di prestazioni di assistenza specialistica						-	19.600	15.000	23.767	22.684		22.684	3.084	16%	
AV3	ZT 9		Iperbarica Adriatica	SPECIALISTICA AMBULATORIALE	0505060101	Acquisti di prestazioni di assistenza specialistica										2.850		2.850	2.850		
AV3	ZT 9		quadraturo canale/mercato	SPECIALISTICA AMBULATORIALE	0505060101	Acquisti di prestazioni di assistenza specialistica										20.988		20.988	20.988		
AV3	ZT 9	-	Fondazione IRCCS Policlinico San Matteo	SPECIALISTICA AMBULATORIALE	0505060101	Acquisti di prestazioni di assistenza specialistica						-	7.930	38.000	69.400	88		88	7.842	-99%	

Area Vasta	ex Zona	Codice fornitore	Denominazione Struttura erogante l'attività	Tipologia di Struttura prevalente	Codice CE	Descrizione CE	Tetto definito da DGR o da Determina ASUR 2017	Incremento DGR	N. DGR o N. Determina ASUR	Eventuali accordi integrativi aziendali rispetto alle DGR	Eventuali trasferimenti nell'ambito del budget flessibile (+/-)	TOTALE TETTO ANNO 2017	CONSUNTIVO 2016	BILANCIO DI PREVISIONE 2017	IV REPORT 2017	FATTURATO 2017	NOTE DI CREDITO 2017	CONSUNTIVO 2017	Scostamento Consuntivo 2017 / Consuntivo 2016	%	Note
AV3	ZT 9	1.411	C.C.dr.MARCHETTI	CASE DI CURA MULTISPECIALISTICHE	0505060103	Acquisti di prestazioni di assistenza specialistica da privati vs residenti extraragione	-		DGRM 1636 del 27/12/2016 - ANNO 2017		31.038	31.038	-			33.143	2.106	31.038	31.038	-	
AV3	ZT 9	11.795	SANATRIX GESTIONE SPA - CASA DI CURA VILLA DEI PINI	CASE DI CURA MULTISPECIALISTICHE	0505060103	Acquisti di prestazioni di assistenza specialistica da privati vs residenti extraragione	-		DGRM 1636 del 27/12/2016 - ANNO 2017			-	-			1.249	1.249	-	-	0%	
AV3	ZT 9	119.103	CORI	LABORATORI ANALISI	0505060103	Acquisti di prestazioni di assistenza specialistica da privati vs residenti extraragione	93	-	0 Legge 125/2015			92	-	92	92			-	-	0%	
AV3	ZT 9	117.740	GAMMA	LABORATORI ANALISI	0505060103	Acquisti di prestazioni di assistenza specialistica da privati vs residenti extraragione	104	-	1 Legge 125/2015			104	104	104	104	553	449	104	-	0%	
AV3	ZT 9	119.126	PRO AVIS	LABORATORI ANALISI	0505060103	Acquisti di prestazioni di assistenza specialistica da privati vs residenti extraragione	694	-	3 Legge 125/2015			690	690	690	690	969	278	690	-	0%	
AV3	ZT 9	100.562	VILLA SALUS	PRESIDI DI RIABILITAZIONE	0505060103	Acquisti di prestazioni di assistenza specialistica da privati vs residenti extraragione	2.757	-	14 Legge 125/2015			2.744	1.348	2.744	2.744	1.548		1.548	200	15%	
AV3	ZT 9	117.497	FISIOSPORT SRL	PRESIDI DI RIABILITAZIONE	0505060103	Acquisti di prestazioni di assistenza specialistica da privati vs residenti extraragione	133	-	1 Legge 125/2015			132	-	-		68		68	68		
AV3	ZT 9	123.027	A.S.S.M. terapia fisica	SPECIALISTICA AMBULATORIALE	0505060103	Acquisti di prestazioni di assistenza specialistica da privati vs residenti extraragione	1.035	-	5 Legge 125/2015			1.030	1.035	-				-	1.035	0%	
AV3	ZT 9		A.S.S.M. medicina dello sport	SPECIALISTICA AMBULATORIALE	0505060103	Acquisti di prestazioni di assistenza specialistica da privati vs residenti extraragione	283	-	1 Legge 125/2015			281	225	28	28	350	67	283	58	26%	
AV3	ZT 9	119.115	CROCE BIANCA	SPECIALISTICA AMBULATORIALE	0505060103	Acquisti di prestazioni di assistenza specialistica da privati vs residenti extraragione	28	-	0 Legge 125/2015			28	28	28	28	72	44	28	-	0%	
AV3	ZT 9	-	STRUTTURE VARIE	SPECIALISTICA AMBULATORIALE	0505060103	Acquisti di prestazioni di assistenza specialistica da privati vs residenti extraragione	-	-				-	557	-				-	557	0%	
AV3	ZT 9	118.881	Caradel srl	SPECIALISTICA AMBULATORIALE	0505060103	Acquisti di prestazioni di assistenza specialistica da privati vs residenti extraragione	117	-	1 Legge 125/2015			116	-	-				-	-	0%	
AV3	ZT 9	-	UNIONE MONTANA DEI MONTI AZZURRI	STRUTTURE RESIDENZIALI	0505080103	Acquisti di prestazioni di assistenza territoriale ambulatoriale alle persone dipendenti da sostanze stupefacenti, psicotrope o da alcool	-	-	Det. AV3 1169/2016			-	11.456	11.500	9.993	9.993		9.993	1.463	-13%	
AV3	ZT 9	-	UNIONE MONTANA "MARCA DI CAMERINO"	STRUTTURE RESIDENZIALI	0505080103	Acquisti di prestazioni di assistenza territoriale ambulatoriale alle persone dipendenti da sostanze stupefacenti, psicotrope o da alcool	-	-				-	-		25.000			-	-	0%	
AV3	ZT 9		Ambito Territoriale Sanitario Macerata	STRUTTURE RESIDENZIALI	0505080103	Acquisti di prestazioni di assistenza territoriale ambulatoriale alle persone dipendenti da sostanze stupefacenti, psicotrope o da alcool	-	-	Det. AV3 1169/2016			-	13.961	14.000	13.961	14.751		14.751	790	6%	
AV3	ZT 9	-	SCACCO MATTO ONLUS PER LA TUTELA DEL BENESSERE BIO PSICO SOCIALE	STRUTTURE RESIDENZIALI	0505080103	Acquisti di prestazioni di assistenza territoriale ambulatoriale alle persone dipendenti da sostanze stupefacenti, psicotrope o da alcool	-	-				-	62.863	63.000	25.000			-	62.863	0%	
AV3	ZT 9	-	ASSOCIAZIONE CENTRO ONLUS (Interventi di strada Progetto MAN AT WORK - Distretto Macerata Camerino)	STRUTTURE RESIDENZIALI	0505080103	Acquisti di prestazioni di assistenza territoriale ambulatoriale alle persone dipendenti da sostanze stupefacenti, psicotrope o da alcool	-	-	Det. AV3 1169/2016			-	25.901	26.000	22.779	22.779		22.779	3.122	-12%	
AV3	ZT 9	332	KOS CARE - IST. DI RIABILITAZIONE S. STEFANO (MC - Tolentino)	ISTITUTI DI RIABILITAZIONE	0505080111	Acquisti di prestazioni di assistenza territoriale ambulatoriale riabilitativa ex art. 26 Legge 833/78	1.522.025		DGRM 1438/2016		16.154	1.538.179	1.541.849	1.527.860	1.527.860	1.538.179		1.538.179	3.670	0%	
AV3	ZT 9	332	KOS CARE - IST. DI RIABILITAZIONE S. STEFANO (Civitanova)	ISTITUTI DI RIABILITAZIONE	0505080111	Acquisti di prestazioni di assistenza territoriale ambulatoriale riabilitativa ex art. 26 Legge 833/78	-	5.835	DGRM 1114 del 29.9.17			-	-	-	-	4.682		4.682	4.682		
AV3	ZT 9	332	KOS CARE - IST. DI RIABILITAZIONE S. STEFANO (MC - Tolentino) Progetto Percorso Terapeutico Assistenziale	ISTITUTI DI RIABILITAZIONE	0505080111	Acquisti di prestazioni di assistenza territoriale ambulatoriale riabilitativa ex art. 26 Legge 833/78	-	-	Progetto Terapeutico Assistenziale			-	15.978	40.000	13.005	13.005		13.005	2.973	-19%	
AV3	ZT 9	332	KOS CARE - IST. DI RIABILITAZIONE S. STEFANO (MC - Tolentino) Progetto Cronicità Riabilitativa	ISTITUTI DI RIABILITAZIONE	0505080111	Acquisti di prestazioni di assistenza territoriale ambulatoriale riabilitativa ex art. 26 Legge 833/78	-	-	Progetto Cronicità			-	23.232		15.000			-	23.232	0%	
AV3	ZT 9	-	Centro Giusti Firenze progetto NU.MA. Firenze	ISTITUTI DI RIABILITAZIONE	0505080111	Acquisti di prestazioni di assistenza territoriale ambulatoriale riabilitativa ex art. 26 Legge 833/78	12.940		Progetto Numa			12.940	6.275	6.338	6.338	6.338		6.338	63	1%	
AV3	ZT 9	-	Fondazione Don Gnocchi	ISTITUTI DI RIABILITAZIONE	0505080111	Acquisti di prestazioni di assistenza territoriale ambulatoriale riabilitativa ex art. 26 Legge 833/78	-					-	2.538		1.410			1.410	1.128	-44%	
AV3	ZT 9	12.398	ANFFAS MACERATA	ISTITUTI DI RIABILITAZIONE	0505080111	Acquisti di prestazioni di assistenza territoriale ambulatoriale riabilitativa ex art. 26 Legge 833/78	-		Progetto Ali Azure			-	109.448		-			-	109.448	0%	
AV3	ZT 9	12.398	ANFFAS MACERATA	ISTITUTI DI RIABILITAZIONE	0505080111	Acquisti di prestazioni di assistenza territoriale ambulatoriale riabilitativa ex art. 26 Legge 833/78	886.724		DGRM 1438/2016			886.724	862.475	902.040	902.040	907.992	21.267	886.724	24.249	3%	
AV3	ZT 9		ANFFAS MACERATA	ISTITUTI DI RIABILITAZIONE	0505080111	Acquisti di prestazioni di assistenza territoriale ambulatoriale riabilitativa ex art. 26 Legge 833/78	-	15.316	DGRM 1114 del 29.9.17			-	-			17.659	2.343	15.316	15.316		
AV3	ZT 9	-	FONDAZIONE PAPA PAOLO VI	ISTITUTI DI RIABILITAZIONE	0505080111	Acquisti di prestazioni di assistenza territoriale ambulatoriale riabilitativa ex art. 26 Legge 833/78	-					-	581		1.772	872		872	291	50%	
AV3	ZT 9	448.683	FONDAZIONE CEPM ONLUS - GENOVA	ISTITUTI DI RIABILITAZIONE	0505080111	Acquisti di prestazioni di assistenza territoriale ambulatoriale riabilitativa ex art. 26 Legge 833/78	-					-	286		-			-	286	0%	
AV3	ZT 9	4.421	OKOS ORGANIZZAZIONE NON LUCRATIVA D'UTILITA' SOCIALE	STRUTTURE SEMIRESIDENZIALI	0505090101	Acquisti di prestazioni di assistenza semi-residenziale alle persone dipendenti da sostanze stupefacenti, psicotrope o da alcool	-					-	-	18.000	9.561	11.726		11.726	11.726		
AV3	ZT 9	2.564	PARS "PIO CAROSI" COOPERATIVA SOCIALE ONLUS - CORRIDONIA	STRUTTURE SEMIRESIDENZIALI	0505090101	Acquisti di prestazioni di assistenza semi-residenziale alle persone dipendenti da sostanze stupefacenti, psicotrope o da alcool	-					-	-	22.000	21.321	23.735		23.735	23.735		
AV3	ZT 9	-	ASSOCIAZIONE GLATAD ONLUS	ISTITUTI DI RIABILITAZIONE	0505090101	Acquisti di prestazioni di assistenza semi-residenziale alle persone dipendenti da sostanze stupefacenti, psicotrope o da alcool	-					-	122.410	130.000	131.374	131.374		131.374	8.963	7%	
AV3	ZT 9		NUOVA RICERCA AGENZIA RES COOP ARL	STRUTTURE SEMIRESIDENZIALI	0505090105	Acquisti di prestazioni di assistenza semi-residenziale alle persone con disabili	-					-	8.114	8.300	8.526	8.291		8.291	176	2%	
AV3	ZT 9	-	IRCR nuovi posti per Semi-Residenzialità (centro diurno Alzheimer)	STRUTTURE RESIDENZIALI	0505090107	Acquisti di prestazioni di assistenza semi-residenziale alle persone anziane e disabili	-		DGRM 1114 del 08/09/2014 (10 pl semiresidenziale)			-	69.600	69.600	69.600	69.600		69.600	-	0%	
AV3	ZT 9	-	Civica Assistenza Tolentino nuovi posti per Semi-Residenzialità (centro diurno Alzheimer)	STRUTTURE RESIDENZIALI	0505090107	Acquisti di prestazioni di assistenza semi-residenziale alle persone anziane e disabili	-		DGRM 1114 del 08/09/2014 (10 pl semiresidenziale)			-	69.600	69.600	69.600	69.600		69.600	-	0%	
AV3	ZT 8		CDSER: Anfass Onlus-Pot.Picena	STRUTTURE RESIDENZIALI	0505090107	Acquisti di prestazioni di assistenza semi-residenziale alle persone anziane e disabili	114.277		Determina DG ASUR 577 del 03/09/2015			114.277	97.956	125.904	125.904	119.272		119.272	21.316	22%	

Area Vasta	ex Zona	Codice fornitore	Denominazione Struttura erogante l'attività	Tipologia di Struttura prevalente	Codice CE	Descrizione CE	Tetto definito da DGR o da Determina ASUR 2017	Incremento DGR	N. DGR o N. Determina ASUR	Eventuali accordi integrativi aziendali rispetto alle DGR	Eventuali trasferimenti nell'ambito del budget flessibile (+/-)	TOTALE TETTO ANNO 2017	CONSUNTIVO 2016	BILANCIO DI PREVISIONE 2017	IV REPORT 2017	FATTURATO 2017	NOTE DI CREDITO 2017	CONSUNTIVO 2017	Scostamento Consuntivo 2017 / Consuntivo 2016	%	Note
AV3	ZT 8		CDSER: Anfias Il Gabbiano - Civitanova	STRUTTURE RESIDENZIALI	0505090107	Acquisti di prestazioni di assistenza semi-residenziale alle persone anziane e disabili	146.736		Determina DG ASUR 577 del 03/09/2015			146.736	146.736	146.736	146.736	146.736		146.736	-	0%	
AV3	ZT 8		CDSER: Villa Teresa - Recanati	STRUTTURE RESIDENZIALI	0505090107	Acquisti di prestazioni di assistenza semi-residenziale alle persone anziane e disabili	83.238		Determina DG ASUR 577 del 03/09/2015			83.238	73.793	83.328	83.238	75.039		75.039	1.246	2%	
AV3	ZT 9		CDSER: San Lorenzo - Treia	STRUTTURE RESIDENZIALI	0505090107	Acquisti di prestazioni di assistenza semi-residenziale alle persone anziane e disabili	158.520		Determina DG ASUR 577 del 03/09/2015			158.520	158.520	158.520	158.520	158.520		158.520	-	0%	
AV3	ZT 9		CDSER: Il ciclamino - Corridonia	STRUTTURE RESIDENZIALI	0505090107	Acquisti di prestazioni di assistenza semi-residenziale alle persone anziane e disabili	125.904		Determina DG ASUR 577 del 03/09/2015			125.904	125.904	125.904	125.904	125.904		125.904	-	0%	
AV3	ZT 9		CDSER: Gabbella Monti Azzurri - Samano	STRUTTURE RESIDENZIALI	0505090107	Acquisti di prestazioni di assistenza semi-residenziale alle persone anziane e disabili	72.912		Determina DG ASUR 577 del 03/09/2015			72.912	72.912	72.912	72.912	72.912		72.912	-	0%	
AV3	ZT 9		CDSER: Centro Arancia - Tolentino	STRUTTURE RESIDENZIALI	0505090107	Acquisti di prestazioni di assistenza semi-residenziale alle persone anziane e disabili	171.648		Determina DG ASUR 577 del 03/09/2015			171.648	171.648	171.648	171.648	171.648		171.648	-	0%	
AV3	ZT 10		CDSER: Il Girasole - San Severino	STRUTTURE RESIDENZIALI	0505090107	Acquisti di prestazioni di assistenza semi-residenziale alle persone anziane e disabili	125.904		Determina DG ASUR 577 del 03/09/2015			125.904	125.904	125.904	125.904	125.904		125.904	-	0%	
AV3	ZT 10		CDSER: Mille colori - Camerino	STRUTTURE RESIDENZIALI	0505090107	Acquisti di prestazioni di assistenza semi-residenziale alle persone anziane e disabili	125.904		Determina DG ASUR 577 del 03/09/2015			125.904	125.904	125.904	125.904	125.904		125.904	-	0%	
AV3	ZT 8		STUTTURE VARIE	ISTITUTI DI RIABILITAZIONE	0505090109	Acquisti di prestazioni di assistenza semi-residenziale riabilitativa ex art. 26 Legge 833/78						-	-	7.448				-	0%		
AV3	ZT 9	12.398	ANFFAS MACERATA	ISTITUTI DI RIABILITAZIONE	0505090109	Acquisti di prestazioni di assistenza semi-residenziale riabilitativa ex art. 26 Legge 833/78			Progetto Ali Azzurre			-		112.000	109.448	109.448		109.448	109.448		
AV3	ZT 9	12.398	ANFFAS MACERATA	ISTITUTI DI RIABILITAZIONE	0505090109	Acquisti di prestazioni di assistenza semi-residenziale riabilitativa ex art. 26 Legge 833/78	763.675		DGRM 1438/2016	9.860		773.535	787.924	763.675	753.815	815.681	52.008	763.675	24.249	-3%	
AV3	ZT 9	2.564	PARIS "PIO CAROSI" COOPERATIVA SOCIALE ONLUS - CORRIDONIA	STRUTTURE RESIDENZIALI	0505100101	Acquisti di prestazioni di assistenza residenziale alle persone dipendenti da sostanze stupefacenti, psicotrope o da alcool						-	124.010	107.000	75.148	67.652		67.652	56.358	-45%	
AV3	ZT 9	-	BERTA 80	STRUTTURE RESIDENZIALI	0505100101	Acquisti di prestazioni di assistenza residenziale alle persone dipendenti da sostanze stupefacenti, psicotrope o da alcool						-	53.062	40.500	31.139	17.586		17.586	35.476	-67%	
AV3	ZT 9	4.421	OKOS ORGANIZZAZIONE NON LUCRATIVA D'UTILITA' SOCIALE	STRUTTURE RESIDENZIALI	0505100101	Acquisti di prestazioni di assistenza residenziale alle persone dipendenti da sostanze stupefacenti, psicotrope o da alcool						-	53.036	59.000	63.809	63.468		63.468	10.432	20%	
AV3	ZT 9	305	I.R.S.I.AURORA COOP.SOCIALE s r.l.	STRUTTURE RESIDENZIALI	0505100101	Acquisti di prestazioni di assistenza residenziale alle persone dipendenti da sostanze stupefacenti, psicotrope o da alcool						-	1.974	64.000	58.259	55.682		55.682	53.708	2721%	
AV3	ZT 9	10.120	DIANOVA - COMUNITA' PER IL RECUPERO ASSOCIAZIONE ONLUS	STRUTTURE RESIDENZIALI	0505100101	Acquisti di prestazioni di assistenza residenziale alle persone dipendenti da sostanze stupefacenti, psicotrope o da alcool						-	11.074					-	11.074	0%	
AV3	ZT 9	3.166	LABIRINTO COOPERATIVA SOCIALE Soc	STRUTTURE RESIDENZIALI	0505100101	Acquisti di prestazioni di assistenza residenziale alle persone dipendenti da sostanze stupefacenti, psicotrope o da alcool						-	8.800	14.790	14.212			14.212	14.212		
AV3	ZT 9	1.863	AMA-AQUILONE COOPERATIVA SOCIALE A.R.L. ONLUS	STRUTTURE RESIDENZIALI	0505100101	Acquisti di prestazioni di assistenza residenziale alle persone dipendenti da sostanze stupefacenti, psicotrope o da alcool						-	55.798	117.000	115.266	112.631		112.631	56.833	102%	
AV3	ZT 9	-	LA SPERANZA	STRUTTURE RESIDENZIALI	0505100101	Acquisti di prestazioni di assistenza residenziale alle persone dipendenti da sostanze stupefacenti, psicotrope o da alcool						-	87.108	78.000	72.000	72.000		72.000	15.108	-17%	
AV3	ZT 9	-	L'ARCOBALENO	STRUTTURE RESIDENZIALI	0505100101	Acquisti di prestazioni di assistenza residenziale alle persone dipendenti da sostanze stupefacenti, psicotrope o da alcool						-	38.726	19.000	23.645	23.294		23.294	15.432	-40%	
AV3	ZT 9	-	COMUNITA' PAPA GIOVANNI XXIII A.R.L.	STRUTTURE RESIDENZIALI	0505100101	Acquisti di prestazioni di assistenza residenziale alle persone dipendenti da sostanze stupefacenti, psicotrope o da alcool						-	8.370	19.000	23.689	23.685		23.685	15.315	183%	
AV3	ZT 9	-	COMUNITA' INCONTRO MOLINO SILLA AMELIA	STRUTTURE RESIDENZIALI	0505100101	Acquisti di prestazioni di assistenza residenziale alle persone dipendenti da sostanze stupefacenti, psicotrope o da alcool						-	26.152	25.000	25.000			-	26.152	0%	
AV3	ZT 9	-	CENTO FIORI A.R.L. - RIMIN	STRUTTURE RESIDENZIALI	0505100101	Acquisti di prestazioni di assistenza residenziale alle persone dipendenti da sostanze stupefacenti, psicotrope o da alcool						-	786					-	786	0%	
AV3	ZT 9		Il Porto Onlus di Moncalieri	STRUTTURE RESIDENZIALI	0505100101	Acquisti di prestazioni di assistenza residenziale alle persone dipendenti da sostanze stupefacenti, psicotrope o da alcool						-	14.309					-	14.309	0%	
AV3	ZT 9	-	L'IMPREVISTO	STRUTTURE RESIDENZIALI	0505100101	Acquisti di prestazioni di assistenza residenziale alle persone dipendenti da sostanze stupefacenti, psicotrope o da alcool						-	21.168	32.000	40.163	40.163		40.163	18.995	90%	
AV3	ZT 9	310.434	COMUNITA' SAN PATRIGNANO SOCIETA' COOPERATIVA SOCIALE (RM)	STRUTTURE RESIDENZIALI	0505100103	Acquisti di prestazioni di assistenza residenziale alle persone con infezione da HIV						-	30.213	32.100	33.637	33.637		33.637	3.424	11%	
AV3	ZT 9	-	Solania srl	STRUTTURE RESIDENZIALI	0505100105	Acquisti di prestazioni di assistenza residenziale alle persone con disabilità psichiche						-	30.911	30.800	30.852	30.852		30.852	60	0%	
AV3	ZT 9	5.395	EAGLES SRL - SERENITY HOUSE CASA DI RIPOSO-CENTRO DI RIABILITAZ	STRUTTURE RESIDENZIALI	0505100105	Acquisti di prestazioni di assistenza residenziale alle persone con disabilità psichiche						-	13.804	40.000	33.072	33.072		33.072	19.268	140%	
AV3	ZT 9	-	COMUNITA' SAN MAURIZIO	STRUTTURE RESIDENZIALI	0505100105	Acquisti di prestazioni di assistenza residenziale alle persone con disabilità psichiche						-	53.976	5.400	780	780		780	53.196	-99%	
AV3	ZT 9	-	Il Porto Onlus di Moncalieri	STRUTTURE RESIDENZIALI	0505100105	Acquisti di prestazioni di assistenza residenziale alle persone con disabilità psichiche						-	14.309					-	14.309	0%	
AV3	ZT 9		Gruppo famiglia	STRUTTURE RESIDENZIALI	0505100105	Acquisti di prestazioni di assistenza residenziale alle persone con disabilità psichiche						-	29.383	29.200	29.222	29.222		29.222	161	-1%	
AV3	ZT 9	7.710	ATENA S.R.L. - MONTECERIGNONE E MONTEGRIGNANO - PU	STRUTTURE RESIDENZIALI	0505100105	Acquisti di prestazioni di assistenza residenziale alle persone con disabilità psichiche						-	90.102	172.000	155.350	163.152		163.152	73.050	81%	
AV3	ZT 9	8.382	COMUNITA' DI PSICOTERAPIA E LAVORO - LAHUIEN SAS	STRUTTURE RESIDENZIALI	0505100105	Acquisti di prestazioni di assistenza residenziale alle persone con disabilità psichiche			DGRM 1013/2014			-	8.544	50.800	50.974	50.974		50.974	42.430	497%	
AV3	ZT 9	11.463	ABITARE IL TEMPO SRL - BEATA CORTE DI CACCAMO - SERRAPETRONA - MC	STRUTTURE RESIDENZIALI	0505100107	Acquisti di prestazioni di assistenza residenziale alle persone anziane e disabili	850.000		Determina DG ASUR 810 del 29/12/2016		380.875	469.125	848.850	848.850	848.850	469.125		469.125	379.725	-45%	
AV3	ZT 9	12.398	ANFFAS MACERATA	ISTITUTI DI RIABILITAZIONE	0505100107	Acquisti di prestazioni di assistenza residenziale alle persone anziane e disabili			Det. ASUR DG n. 218 del 30.3.2016			-	243.607	297.000	299.829	299.829		299.829	56.222	23%	

Area Vasta	ex Zona	Codice fornitore	Denominazione Struttura erogante l'attività	Tipologia di Struttura prevalente	Codice CE	Descrizione CE	Tetto definito da DGR o da Determina ASUR 2017	Incremento DGR	N. DGR o N. Determina ASUR	Eventuali accordi integrativi aziendali rispetto alle DGR	Eventuali trasferimenti nell'ambito del budget flessibile (+/-)	TOTALE TETTO ANNO 2017	CONSUNTIVO 2016	BILANCIO DI PREVISIONE 2017	IV REPORT 2017	FATTURATO 2017	NOTE DI CREDITO 2017	CONSUNTIVO 2017	Scostamento Consuntivo 2017 / Consuntivo 2016	%	Note	
AV3	ZT 9		Coop.soc. Vivere Verde ONLUS	ISTITUTI DI RIABILITAZIONE	0505080111	Acquisti di prestazioni di assistenza territoriale ambulatoriale riabilitativa ex art. 26 Legge 833/78						-		8.644	8.644	9.261		9.261	9.261			
AV3	ZT 9	12.398	ANFFAS MACERATA progetto riabilitativo "A PICCOLI PASSI"	ISTITUTI DI RIABILITAZIONE	0505080111	Acquisti di prestazioni di assistenza territoriale ambulatoriale riabilitativa ex art. 26 Legge 833/78						-	50.835	50.835	50.835	70.563		70.563	19.728	39%		
AV3	ZT 9	2.564	PARS - La Gabbella nuova Coser	STRUTTURE RESIDENZIALI	0505100107	Acquisti di prestazioni di assistenza residenziale alle persone anziane e disabili						-	76.168	91.000	92.684	90.920		90.920	14.752	19%		
AV3	ZT 9	-	OPERA PIA BERGALUCCI ISTITUTO MEDICO PSICO PEDAGOGICO	STRUTTURE RESIDENZIALI	0505100107	Acquisti di prestazioni di assistenza residenziale alle persone anziane e disabili						-	28.794	46.753	31.212	31.212		31.212	2.418	8%		
AV3	ZT 9	-	ISTITUTO SERAFICO PER SORDOMUTI E CIECHI	STRUTTURE RESIDENZIALI	0505100107	Acquisti di prestazioni di assistenza residenziale alle persone anziane e disabili						-	20.619	71.000	68.730	68.730		68.730	48.111	233%		
AV3	ZT 9	-	Ist. Figlie S. Maria della Provvidenza Casa S. Maria della Prov.	STRUTTURE RESIDENZIALI	0505100107	Acquisti di prestazioni di assistenza residenziale alle persone anziane e disabili						-	10.509	18.200	17.830	14.876		14.876	4.368	42%		
AV3	ZT 9	-	Comune di Tolentino Coser	STRUTTURE RESIDENZIALI	0505100107	Acquisti di prestazioni di assistenza residenziale alle persone anziane e disabili						-				70.000		70.000	70.000			
AV3	ZT 9	332	KOS CARE - IST. DI RIABILITAZIONE S. STEFANO (Montecosaro S. Maria in Chienti RSA anziani)	STRUTTURE RESIDENZIALI	0505100107	Acquisti di prestazioni di assistenza residenziale alle persone anziane e disabili						-	47.864					-	47.864	0%		
AV3	ZT 9	332	KOS CARE - IST. DI RIABILITAZIONE S. STEFANO (Montecosaro S. Maria in Chienti RP demenzi)	STRUTTURE RESIDENZIALI	0505100107	Acquisti di prestazioni di assistenza residenziale alle persone anziane e disabili						-	16.268					-	16.268	0%		
AV3	ZT 9	332	KOS CARE - IST. DI RIABILITAZIONE S. STEFANO (Montecosaro S. Maria in Chienti RP)	STRUTTURE RESIDENZIALI	0505100107	Acquisti di prestazioni di assistenza residenziale alle persone anziane e disabili						-	13.773					-	13.773	0%		
AV3	ZT 9	332	KOS CARE - IST. DI RIABILITAZIONE S. STEFANO (Montecosaro S. Maria in Chienti RSA anziani T16)	STRUTTURE RESIDENZIALI	0505100107	Acquisti di prestazioni di assistenza residenziale alle persone anziane e disabili						-	6.396					-	6.396	0%		
AV3	ZT 9	332	KOS CARE - IST. DI RIABILITAZIONE S. STEFANO (Montecosaro S. Maria in Chienti RP T16)	STRUTTURE RESIDENZIALI	0505100107	Acquisti di prestazioni di assistenza residenziale alle persone anziane e disabili						-	33.962	50.000				-	33.962	0%		
AV3	ZT 9	105.857	UTOPIA COOP SOC. - COMUNITA' ACQUAVIVA CAGLI (PU)	STRUTTURE RESIDENZIALI	0505100107	Acquisti di prestazioni di assistenza residenziale alle persone anziane e disabili			Det. av3 N. 604 del 26.5.2 015 - proroga pazienti			-	233.836	337.000	302.474	302.474		302.474	68.639	29%		
AV3	ZT 8	-	Istituto Suore Sacra Famiglia di Spoleto VIII e Nazarena	STRUTTURE RESIDENZIALI	0505100107	Acquisti di prestazioni di assistenza residenziale alle persone anziane e disabili						-	44.169	44.170	44.048	44.048		44.048	121	0%		
AV3	ZT 9	-	Residenza Protetta per anziani Istituzioni Riunite di Cura e Riposo - Macerata	STRUTTURE RESIDENZIALI	0505100107	Acquisti di prestazioni di assistenza residenziale alle persone anziane e disabili	959.275		Determina n. 62/ASUR del 02/02/2018 - RP 2017			959.275	761.965	926.215				-	761.965	197.310	26%	
AV3	ZT 9	-	Residenza Protetta per anziani 10 nuovi posti dal 1.11.14 Istituzioni Riunite di Cura e Riposo - Macerata	STRUTTURE RESIDENZIALI	0505100107	Acquisti di prestazioni di assistenza residenziale alle persone anziane e disabili			Determina n. 62/ASUR del 02/02/2018 - RP 2017			-	164.250		926.215	959.275		-	164.250	0%		
AV3	ZT 9	-	ADI - Residenza Protetta per anziani Istituzioni Riunite di Cura e Riposo - Macerata	STRUTTURE RESIDENZIALI	0505100107	Acquisti di prestazioni di assistenza residenziale alle persone anziane e disabili						-	8.450					-	8.450	0%		
AV3	ZT 9	-	Residenza Protetta per anziani del Comune di Pollenza	STRUTTURE RESIDENZIALI	0505100107	Acquisti di prestazioni di assistenza residenziale alle persone anziane e disabili	232.392		Determina n. 62/ASUR del 02/02/2018 - RP 2017			232.392	225.893	225.891	225.891	232.381		232.381	6.488	3%		
AV3	ZT 9	-	ADI - Residenza Protetta per anziani del Comune di Pollenza	STRUTTURE RESIDENZIALI	0505100107	Acquisti di prestazioni di assistenza residenziale alle persone anziane e disabili						-	4.596					-	4.596	0%		
AV3	ZT 9	-	Residenza Protetta per anziani del Comune di Montecassiano	STRUTTURE RESIDENZIALI	0505100107	Acquisti di prestazioni di assistenza residenziale alle persone anziane e disabili	159.005		Determina n. 62/ASUR del 02/02/2018 - RP 2017			159.005	156.899	152.303	152.303	159.005		159.005	2.106	1%		
AV3	ZT 9	-	ADI - Residenza Protetta per anziani del Comune di Montecassiano	STRUTTURE RESIDENZIALI	0505100107	Acquisti di prestazioni di assistenza residenziale alle persone anziane e disabili						-						-		0%		
AV3	ZT 9	-	Residenza Protetta per anziani del Comune di Treia	STRUTTURE RESIDENZIALI	0505100107	Acquisti di prestazioni di assistenza residenziale alle persone anziane e disabili	269.085		Determina n. 62/ASUR del 02/02/2018 - RP 2017			269.085	269.823	269.823	269.823	267.896		267.896	1.926	-1%		
AV3	ZT 9	-	Residenza Protetta per anziani del Comune di Corridonia	STRUTTURE RESIDENZIALI	0505100107	Acquisti di prestazioni di assistenza residenziale alle persone anziane e disabili	195.698		Determina n. 62/ASUR del 02/02/2018 - RP 2017			195.698	189.097	189.097	189.097	195.698		195.698	6.601	3%		
AV3	ZT 9	-	ADI - Residenza Protetta per anziani del Comune di Corridonia	STRUTTURE RESIDENZIALI	0505100107	Acquisti di prestazioni di assistenza residenziale alle persone anziane e disabili						-	4.596					-	4.596	0%		
AV3	ZT 9	-	Residenza Protetta per anziani del Comune di Mogliano - CASA RIPOSA SANTA COLOMBA	STRUTTURE RESIDENZIALI	0505100107	Acquisti di prestazioni di assistenza residenziale alle persone anziane e disabili	318.010		Determina n. 62/ASUR del 02/02/2018 - RP 2017			318.010	285.982	279.536	279.536	318.010		318.010	32.028	11%		
AV3	ZT 9	-	ADI - Residenza Protetta per anziani del Comune di Mogliano	STRUTTURE RESIDENZIALI	0505100107	Acquisti di prestazioni di assistenza residenziale alle persone anziane e disabili						-						-		0%		
AV3	ZT 9	-	Residenza Protetta per anziani "Istituzione Buccolini Giannelli" - Urbisaglia	STRUTTURE RESIDENZIALI	0505100107	Acquisti di prestazioni di assistenza residenziale alle persone anziane e disabili	513.708		Determina n. 62/ASUR del 02/02/2018 - RP 2017			513.708	500.840	500.840	500.840	513.708		513.708	12.868	3%		
AV3	ZT 9	-	ADI - Residenza Protetta per anziani "Istituzione Buccolini Giannelli" - Urbisaglia	STRUTTURE RESIDENZIALI	0505100107	Acquisti di prestazioni di assistenza residenziale alle persone anziane e disabili						-	9.193					-	9.193	0%		
AV3	ZT 9	-	Residenza Protetta per anziani del Comune di Tolentino	STRUTTURE RESIDENZIALI	0505100107	Acquisti di prestazioni di assistenza residenziale alle persone anziane e disabili	782.794		Determina n. 62/ASUR del 02/02/2018 - RP 2017			782.794	756.388	756.388	756.388	782.158		782.158	25.770	3%		
AV3	ZT 9	-	ADI - Residenza Protetta per anziani del Comune di Tolentino	STRUTTURE RESIDENZIALI	0505100107	Acquisti di prestazioni di assistenza residenziale alle persone anziane e disabili						-	21.650					-	21.650	0%		
AV3	ZT 9	-	EX OPERA PIA PACIFICO BONFRANCESCHI - Residenza Protetta per anziani del Comune di Loro Piceno	STRUTTURE RESIDENZIALI	0505100107	Acquisti di prestazioni di assistenza residenziale alle persone anziane e disabili	195.698		Determina n. 62/ASUR del 02/02/2018 - RP 2017			195.698	188.315	188.315	188.315	195.162		195.162	6.848	4%		
AV3	ZT 9	-	Residenza Protetta per anziani del Comune di Sarnano	STRUTTURE RESIDENZIALI	0505100107	Acquisti di prestazioni di assistenza residenziale alle persone anziane e disabili	330.241		Determina n. 62/ASUR del 02/02/2018 - RP 2017			330.241	316.871	316.871	316.871	330.241		330.241	13.370	4%		
AV3	ZT 9	-	ADI - Residenza Protetta per anziani del Comune di Sarnano	STRUTTURE RESIDENZIALI	0505100107	Acquisti di prestazioni di assistenza residenziale alle persone anziane e disabili						-	9.193					-	9.193	0%		
AV3	ZT 9	-	Residenza Protetta per anziani del Comune di Gualdo	STRUTTURE RESIDENZIALI	0505100107	Acquisti di prestazioni di assistenza residenziale alle persone anziane e disabili	183.467		Determina n. 62/ASUR del 02/02/2018 - RP 2017			183.467	178.888	169.695	169.695	183.467		183.467	4.580	3%		
AV3	ZT 9	-	ADI - Residenza Protetta per anziani del Comune di Gualdo	STRUTTURE RESIDENZIALI	0505100107	Acquisti di prestazioni di assistenza residenziale alle persone anziane e disabili						-						-		0%		

Area Vasta	ex Zona	Codice fornitore	Denominazione Struttura erogante l'attività	Tipologia di Struttura prevalente	Codice CE	Descrizione CE	Tetto definito da DGR o da Determina ASUR 2017	Incremento DGR	N. DGR o N. Determina ASUR	Eventuali accordi integrativi aziendali rispetto alle DGR	Eventuali trasferimenti nell'ambito del budget flessibile (+/-)	TOTALE TETTO ANNO 2017	CONSUNTIVO 2016	BILANCIO DI PREVISIONE 2017	IV REPORT 2017	FATTURATO 2017	NOTE DI CREDITO 2017	CONSUNTIVO 2017	Scostamento Consuntivo 2017 / Consuntivo 2016	%	Note
AV3	ZT 9		Residenza Protetta per anziani PAOLO BUROCCCHI del Comune di Penna San Giovanni	STRUTTURE RESIDENZIALI	0505100107	Acquisti di prestazioni di assistenza residenziale alle persone anziane e disabili	195.698		Determina n. 62/ASUR del 02/02/2018 - RP 2017			195.698	189.097	189.097	189.097	195.698		195.698	6.601	3%	
AV3	ZT 9		ADI - Residenza Protetta per anziani del Comune di Penna San Giovanni	STRUTTURE RESIDENZIALI	0505100107	Acquisti di prestazioni di assistenza residenziale alle persone anziane e disabili						-	7.661					-	7.661	0%	
AV3	ZT 9		Residenza Protetta per anziani "L'Immacolata", S. Angelo in Pontano	STRUTTURE RESIDENZIALI	0505100107	Acquisti di prestazioni di assistenza residenziale alle persone anziane e disabili	231.169		Determina n. 62/ASUR del 02/02/2018 - RP 2017			231.169		171.846	171.846	231.010		231.010	52.026	29%	
AV3	ZT 9		ADI - Residenza Protetta per anziani "L'Immacolata", S. Angelo in Pontano	STRUTTURE RESIDENZIALI	0505100107	Acquisti di prestazioni di assistenza residenziale alle persone anziane e disabili						-	178.984					-	-	0%	
AV3	ZT 9		Residenza Protetta per anziani "L'Immacolata" - 6 nuovi PL RPA S. Angelo in Pontano	STRUTTURE RESIDENZIALI	0505100107	Acquisti di prestazioni di assistenza residenziale alle persone anziane e disabili			RP			-		73.387	73.387			-	-	0%	
AV3	ZT 9		Ist. Riabil. "Madre della divina provvidenza"	ISTITUTI DI RIABILITAZIONE	0505100109	Acquisti di prestazioni di assistenza residenziale riabilitativa ex art. 26 Legge 833/78						-	1.401					-	1.401	0%	
AV3	ZT 9		Fondazione Don Gnocchi	ISTITUTI DI RIABILITAZIONE	0505100109	Acquisti di prestazioni di assistenza residenziale riabilitativa ex art. 26 Legge 833/78						-	3.164					-	3.164	0%	
AV3	ZT 9	3.311	OPERA DIOCESANA S. BERNARDO DEGLI UBERTI - ISTITUTO PIO XII ONLUS	PRESIDI DI RIABILITAZIONE	0505100109	Acquisti di prestazioni di assistenza residenziale riabilitativa ex art. 26 Legge 833/78						-		2.069	2.069	2.069		2.069	2.069		
AV3	ZT 9	11.755	ANGELI DI PADRE PIO - SAN GIOVANNI ROTONDO (FG) - FONDAZIONE CENTRI DI RIABILITAZIONE ONLUS	PRESIDI DI RIABILITAZIONE	0505100109	Acquisti di prestazioni di assistenza residenziale riabilitativa ex art. 26 Legge 833/78						-	10.264	10.000	7.750	8.389		8.389	1.875	-18%	
AV3	ZT 9	461.728	FONDAZIONE GRUBER ONLUS - Bologna	STRUTTURE RESIDENZIALI	0505100109	Acquisti di prestazioni di assistenza residenziale riabilitativa ex art. 26 Legge 833/78						-		13.192		13.041		13.041	13.041		
AV3	ZT 9	290.803	INVESTIMENTI CERESIO SRL VILLA MIRALAGO - CENTRO DCA DI CUASSO AL MONTE (VARESE)	ISTITUTI DI RIABILITAZIONE	0505100109	Acquisti di prestazioni di assistenza residenziale riabilitativa ex art. 26 Legge 833/78			Det. AV3 714+716 del 30.6.16			-	48.558	87.000	55.256	55.256		55.256	6.698	14%	
AV3	ZT 9	123.027	SANTA LUCIA TOLENTINO	STRUTTURE VARIE	0505110101	Acquisti di prestazioni di assistenza termale	711.712		DGRM 1065/2014 - DGRM 1357/2017			711.712	632.362	658.153	654.150	653.776		653.776	21.415	3%	
AV3	ZT 9	119.674	SAN GIACOMO SARNANO	STRUTTURE VARIE	0505110101	Acquisti di prestazioni di assistenza termale	493.208		DGRM 1065/2014 - DGRM 1357/2017			493.208	466.898	466.898	389.822	403.212		403.212	63.686	-14%	
AV3	ZT 9	123.027	SANTA LUCIA TOLENTINO	STRUTTURE VARIE	0505110103	Acquisti di prestazioni di assistenza termale da privati vs residenti extraregione	14.510		DGRM 1065/2014 - DGRM 1357/2017			14.510	12.937	14.438	10.727	11.101		11.101	1.836	-14%	
AV3	ZT 9	119.674	SAN GIACOMO SARNANO	STRUTTURE VARIE	0505110103	Acquisti di prestazioni di assistenza termale da privati vs residenti extraregione	46.140		DGRM 1065/2014 - DGRM 1357/2017			46.140	37.906	30.909	18.169	18.848		18.848	19.059	-50%	
AV3	ZT 10		CENTRO DIAGNOSTICO CITTA' DI MATELICA	LABORATORI ANALISI	0505060101	Acquisti di prestazioni di assistenza specialistica	97.078		DGRM 184 del 07/03/2017			97.078	97.078	97.078	97.078	224.137	127.059	97.078	-	0%	
AV3	ZT 10		STUDIO LAB BIEMME DI BRAVETTI ALFIO	LABORATORI ANALISI	0505060101	Acquisti di prestazioni di assistenza specialistica	135.824		DGRM 184 del 07/03/2017			135.824	135.824	135.824	135.824	238.864	103.039	135.824	-	0%	
AV3	ZT 10		QUOTA AGGIUNTIVA PRELEVI DOMICILIARI	LABORATORI ANALISI	0505060101	Acquisti di prestazioni di assistenza specialistica			Det. 537 ASURDG del 6.9.2017 DGRM 184/2017			-	6.000	3.000	7.793		7.793	7.793			
AV3	ZT 10		QUOTA AGGIUNTIVA PRELEVI DOMICILIARI	LABORATORI ANALISI	0505060101	Acquisti di prestazioni di assistenza specialistica			Det. 537 ASURDG del 6.9.2017 DGRM 184/2017			-	6.000	3.000				-	-	0%	
AV3	ZT 10	113.922	CENTRO DIAGNOSTICO CITTA' DI MATELICA	SPECIALISTICA AMBULATORIALE	0505060103	Acquisti di prestazioni di assistenza specialistica da privati vs residenti extraregione	893		4 Legge 125/2015			889	889	889	889	1.911	1.022	889	-	0%	
AV3	ZT 10		Lab. Biemme	SPECIALISTICA AMBULATORIALE	0505060103	Acquisti di prestazioni di assistenza specialistica da privati vs residenti extraregione	1.896		9 Legge 125/2015			1.886	1.597	1.886	1.886	2.597	711	1.886	289	18%	
AV3	ZT 10		BERTA 80	STRUTTURE RESIDENZIALI	0505080103	Acquisti di prestazioni di assistenza territoriale ambulatoriale alle persone dipendenti da sostanze stupefacenti, psicotrope o da alcool			Det. AV3 1169/2016			-	5.376	8.000	5.203	5.203		5.203	173	-3%	
AV3	ZT 10		Ambito Territoriale Sanitario Camerino	STRUTTURE RESIDENZIALI	0505080103	Acquisti di prestazioni di assistenza territoriale ambulatoriale alle persone dipendenti da sostanze stupefacenti, psicotrope o da alcool			Det. AV3 1169/2016			-	7.345	7.000	6.407	6.407		6.407	938	-13%	
AV3	ZT 10		Ambito Territoriale Sanitario San Severino Matelica	STRUTTURE RESIDENZIALI	0505080103	Acquisti di prestazioni di assistenza territoriale ambulatoriale alle persone dipendenti da sostanze stupefacenti, psicotrope o da alcool			Det. AV3 1169/2016			-	3.822	4.000	3.334	3.334		3.334	488	-13%	
AV3	ZT 10	332	KOS CARE - IST. DI RIABILITAZIONE S. STEFANO (Camerino - Matelica)	ISTITUTI DI RIABILITAZIONE	0505080111	Acquisti di prestazioni di assistenza territoriale ambulatoriale riabilitativa ex art. 26 Legge 833/78	893.203		DGRM 1438/2016		65.403	827.801	851.935	898.673	898.673	827.801		827.801	24.134	-3%	
AV3	ZT 10	332	KOS CARE - IST. DI RIABILITAZIONE S. STEFANO (Camerino - Matelica)	ISTITUTI DI RIABILITAZIONE	0505080111	Acquisti di prestazioni di assistenza territoriale ambulatoriale riabilitativa ex art. 26 Legge 833/78		5.470	DGRM 1114 del 29.9.17						4.103			4.103	4.103		
AV3	ZT 10	1.863	AMA-AQUILONE COOPERATIVA SOCIALE A.R.L. ONLUS	STRUTTURE RESIDENZIALI	0505090101	Acquisti di prestazioni di assistenza semi-residenziale alle persone dipendenti da sostanze stupefacenti, psicotrope o da alcool						-	764					-	764	0%	
AV3	ZT 10		IPAB Fondaz. Cassa Amica nuovi posti per Semi-Residenzialità (centro diurno Alzheimer)	STRUTTURE RESIDENZIALI	0505090107	Acquisti di prestazioni di assistenza semi-residenziale alle persone anziane e disabili			DGRM 1013 del 08/09/2014 (10 pl semi-residenziale)			-	69.600	69.600	69.600	69.600		69.600	-	0%	
AV3	ZT 10		BERTA 80	STRUTTURE RESIDENZIALI	0505100101	Acquisti di prestazioni di assistenza residenziale alle persone dipendenti da sostanze stupefacenti, psicotrope o da alcool						-	127.980	115.500	122.036	118.541		118.541	9.439	-7%	
AV3	ZT 10	2.564	PARS "PIO CAROSI" COOPERATIVA SOCIALE ONLUS - CORRIDONIA	STRUTTURE RESIDENZIALI	0505100101	Acquisti di prestazioni di assistenza residenziale alle persone dipendenti da sostanze stupefacenti, psicotrope o da alcool						-	-	8.000	7.774	8.797		8.797	8.797		
AV3	ZT 10	104.192	FONDAZIONE EXODUS ONLUS DI JESI	STRUTTURE RESIDENZIALI	0505100101	Acquisti di prestazioni di assistenza residenziale alle persone dipendenti da sostanze stupefacenti, psicotrope o da alcool						-	31.138	30.000	28.367	25.720		25.720	5.418	-17%	
AV3	ZT 10		L'ARCOBALENO	STRUTTURE RESIDENZIALI	0505100101	Acquisti di prestazioni di assistenza residenziale alle persone dipendenti da sostanze stupefacenti, psicotrope o da alcool						-	-	18.000	20.650	20.593		20.593	20.593		
AV3	ZT 10	10.120	DIANOVA - COMUNITA' PER IL RECUPERO ASSOCIAZIONE ONLUS	STRUTTURE RESIDENZIALI	0505100101	Acquisti di prestazioni di assistenza residenziale alle persone dipendenti da sostanze stupefacenti, psicotrope o da alcool						-	5.383					-	5.383	0%	
AV3	ZT 10	305	I.R.S. L'AURORA COOP. SOCIALE a r.l.	STRUTTURE RESIDENZIALI	0505100101	Acquisti di prestazioni di assistenza residenziale alle persone dipendenti da sostanze stupefacenti, psicotrope o da alcool						-	8.972	22.500	22.380	22.161		22.161	13.189	147%	
AV3	ZT 10	1.863	AMA-AQUILONE COOPERATIVA SOCIALE A.R.L. ONLUS	STRUTTURE RESIDENZIALI	0505100101	Acquisti di prestazioni di assistenza residenziale alle persone dipendenti da sostanze stupefacenti, psicotrope o da alcool						-	24.299	2.636		2.636		2.636	21.663	-89%	

Area Vasta	ex Zona	Codice fornitore	Denominazione Struttura erogante l'attività	Tipologia di Struttura prevalente	Codice CE	Descrizione CE	Tetto definito da DGR o da Determina ASUR 2017	Incremento DGR	N. DGR o N. Determina ASUR	Eventuali accordi integrativi aziendali rispetto alle DGR	Eventuali trasferimenti nell'ambito del budget flessibile (+/-)	TOTALE TETTO ANNO 2017	CONSUNTIVO 2016	BILANCIO DI PREVISIONE 2017	IV REPORT 2017	FATTURATO 2017	NOTE DI CREDITO 2017	CONSUNTIVO 2017	Scostamento Consuntivo 2017 / Consuntivo 2016	%	Note
AV3	ZT 10	4.421	OKOS ORGANIZZAZIONE NON LUCRATIVA D'UTILITA' SOCIALE	STRUTTURE RESIDENZIALI	0505100101	Acquisti di prestazioni di assistenza residenziale alle persone dipendenti da sostanze stupefacenti, psicotrope o da alcool						-	40.008	53.000	52.130	52.130		52.130	12.122	30%	
AV3	ZT 10	-	Casa Riposo Gagliole SRR - A. Chierichetti	STRUTTURE RESIDENZIALI	0505100105	Acquisti di prestazioni di assistenza residenziale alle persone con disabilità psichiche						-	227.500	227.500	227.500	195.636		195.636	31.864	-14%	
AV3	ZT 10	-	Comune Castel Sant'Angelo	STRUTTURE RESIDENZIALI	0505100105	Acquisti di prestazioni di assistenza residenziale alle persone con disabilità psichiche						-	4.320	5.760	5.760	5.760		5.760	1.440	33%	
AV3	ZT 10	-	Ass.COOP Ancona	STRUTTURE RESIDENZIALI	0505100105	Acquisti di prestazioni di assistenza residenziale alle persone con disabilità psichiche						-	14.065	16.071	16.071	16.071		16.071	2.006	14%	
AV3	ZT 10	-	Ass.COOP Ancona	STRUTTURE RESIDENZIALI	0505100105	Acquisti di prestazioni di assistenza residenziale alle persone con disabilità psichiche						-	21.319	20.000	37.394	18.852		18.852	2.467	-12%	
AV3	ZT 10	-	Coos Marche Ancona	STRUTTURE RESIDENZIALI	0505100105	Acquisti di prestazioni di assistenza residenziale alle persone con disabilità psichiche						-	96.939	100.000	97.885	97.411		97.411	471	0%	
AV3	ZT 10	-	Casa Madonna della Rosa	STRUTTURE RESIDENZIALI	0505100105	Acquisti di prestazioni di assistenza residenziale alle persone con disabilità psichiche						-	-		14.893	14.184		14.184	14.184		
AV3	ZT 10	7.710	ATENA S.R.L. - MONTECERIGNONE E MONTEGRIGNANO - PU	STRUTTURE RESIDENZIALI	0505100105	Acquisti di prestazioni di assistenza residenziale alle persone con disabilità psichiche						-	149.560	50.000	69.832	69.832		69.832	79.728	-53%	
AV3	ZT 10	5.395	EAQLES SRL - SERENITY HOUSE CASA DI RIPOSO-CENTRO DI RIABILITAZ	STRUTTURE RESIDENZIALI	0505100105	Acquisti di prestazioni di assistenza residenziale alle persone con disabilità psichiche						-	60.396	41.600	41.769	41.769		41.769	18.627	-31%	
AV3	ZT 10	-	Comune di Esanatoglia	STRUTTURE RESIDENZIALI	0505100105	Acquisti di prestazioni di assistenza residenziale alle persone con disabilità psichiche						-	7.310		7.300			7.300	10	0%	
AV3	ZT 10	-	Redancia Po srl	STRUTTURE RESIDENZIALI	0505100105	Acquisti di prestazioni di assistenza residenziale alle persone con disabilità psichiche						-	7.360					-	7.360	0%	
AV3	ZT 10	-	Comunità terapeutica Il Maestrale	STRUTTURE RESIDENZIALI	0505100105	Acquisti di prestazioni di assistenza residenziale alle persone con disabilità psichiche						-	-	27.300	-			-	-	0%	
AV3	ZT 10	-	Santa Maria di Betlemme	STRUTTURE RESIDENZIALI	0505100105	Acquisti di prestazioni di assistenza residenziale alle persone con disabilità psichiche						-		45.382				-	-	0%	
AV3	ZT 10	-	PUNTOSERVICE SOC.COOP.SOC. A R.L.	STRUTTURE RESIDENZIALI	0505100105	Acquisti di prestazioni di assistenza residenziale alle persone con disabilità psichiche						-	8.020	8.020	8.038	8.039		8.039	19	0%	
AV3	ZT 10	2.564	PARIS "PIO CARDO" COOPERATIVA SOCIALE ONLUS - CORRIDONIA	STRUTTURE RESIDENZIALI	0505100107	Acquisti di prestazioni di assistenza residenziale alle persone anziane e disabili						-	10.943	27.000	25.108	22.968		22.968	12.025	110%	
AV3	ZT 10	-	C.I.S.E. SRL	STRUTTURE RESIDENZIALI	0505100107	Acquisti di prestazioni di assistenza residenziale alle persone anziane e disabili						-	1.049	1.049	1.049	1.049		1.049	1.049		
AV3	ZT 10	-	Ist. Figlie S.Maria della Provvidenza Casa S.Maria della Prov.	STRUTTURE RESIDENZIALI	0505100107	Acquisti di prestazioni di assistenza residenziale alle persone anziane e disabili						-	9.176	9.176	8.847	8.847		8.847	329	-4%	
AV3	ZT 10	-	Comunità terapeutica Il Maestrale	STRUTTURE RESIDENZIALI	0505100107	Acquisti di prestazioni di assistenza residenziale alle persone anziane e disabili						-		53.781	36.582	18.291		18.291	18.291		
AV3	ZT 10	-	Santa Maria di Betlemme	STRUTTURE RESIDENZIALI	0505100107	Acquisti di prestazioni di assistenza residenziale alle persone anziane e disabili						-		45.131	45.131			45.131	45.131		
AV3	ZT 10	-	Residenza Protetta CASA OSPITALITA' - Castelraimondo	STRUTTURE RESIDENZIALI	0505100107	Acquisti di prestazioni di assistenza residenziale alle persone anziane e disabili	183.467		Determina n. 62/ASUR del 02/02/2018 - RP 2017			183.467	127.774	148.282	148.282	183.467		183.467	55.693	44%	
AV3	ZT 10	-	Residenza Protetta CASA OSPITALITA' - Castelraimondo 4 nuovi PL RPA	STRUTTURE RESIDENZIALI	0505100107	Acquisti di prestazioni di assistenza residenziale alle persone anziane e disabili			RP			-	16.120	48.925	48.924	9.174		9.174	6.947	-43%	
AV3	ZT 10	-	ADI - Residenza Protetta Castelraimondo	STRUTTURE RESIDENZIALI	0505100107	Acquisti di prestazioni di assistenza residenziale alle persone anziane e disabili						-	9.838					-	9.838	0%	
AV3	ZT 10	-	Residenza Protetta S.M. MADDALENA - Esanatoglia	STRUTTURE RESIDENZIALI	0505100107	Acquisti di prestazioni di assistenza residenziale alle persone anziane e disabili	440.321		Determina n. 62/ASUR del 02/02/2018 - RP 2017			440.321	434.390	434.390	434.390	440.321		440.321	5.931	1%	
AV3	ZT 10	-	ADI - Residenza Protetta Esanatoglia	STRUTTURE RESIDENZIALI	0505100107	Acquisti di prestazioni di assistenza residenziale alle persone anziane e disabili						-	5.451			114.907		114.907	109.456	2008%	T16 prt n.11 presenti dall'ospedale dopo il SISMA. Attingere da mancato raggiungimento tetti RP chiuse (Ussita e Castel S. Angelo sul Nera).
AV3	ZT 10	-	Residenza Protetta Gagliole - Chierichetti - Gagliole	STRUTTURE RESIDENZIALI	0505100107	Acquisti di prestazioni di assistenza residenziale alle persone anziane e disabili	379.166		Determina n. 62/ASUR del 02/02/2018 - RP 2017			379.166		373.067	373.067	373.814		373.814	3.449	-1%	
AV3	ZT 10	-	ADI - Residenza Protetta Gagliole	STRUTTURE RESIDENZIALI	0505100107	Acquisti di prestazioni di assistenza residenziale alle persone anziane e disabili						-						-	-	0%	
AV3	ZT 10	-	Residenza Protetta Matelica (FOND. TOMMASO DE LUCA)	STRUTTURE RESIDENZIALI	0505100107	Acquisti di prestazioni di assistenza residenziale alle persone anziane e disabili	681.101		Determina n. 62/ASUR del 02/02/2018 - RP 2017			681.101		675.829	675.829	681.101		681.101	7.130	-1%	
AV3	ZT 10	-	ADI - Residenza Protetta Matelica	STRUTTURE RESIDENZIALI	0505100107	Acquisti di prestazioni di assistenza residenziale alle persone anziane e disabili						-						-	-	0%	
AV3	ZT 10	-	Residenza Protetta AGNESE MATALONI - Pioraco - ASS.COOP.	STRUTTURE RESIDENZIALI	0505100107	Acquisti di prestazioni di assistenza residenziale alle persone anziane e disabili	85.618		Determina n. 62/ASUR del 02/02/2018 - RP 2017			85.618	77.267	78.715	78.715	85.618		85.618	8.351	11%	
AV3	ZT 10	-	ADI - Residenza Protetta Pioraco	STRUTTURE RESIDENZIALI	0505100107	Acquisti di prestazioni di assistenza residenziale alle persone anziane e disabili						-	6.217			4.281		4.281	1.936	-31%	
AV3	ZT 10	-	Residenza Protetta San Severino Marche (Lazzarelli)	STRUTTURE RESIDENZIALI	0505100107	Acquisti di prestazioni di assistenza residenziale alle persone anziane e disabili	599.326		Determina n. 62/ASUR del 02/02/2018 - RP 2017			599.326	593.835	593.831	593.831	595.851		595.851	2.017	0%	
AV3	ZT 10	-	ADI - Residenza Protetta San Severino Marche	STRUTTURE RESIDENZIALI	0505100107	Acquisti di prestazioni di assistenza residenziale alle persone anziane e disabili						-	8.857					-	8.857	0%	
AV3	ZT 10	-	Residenza Protetta CASA AMICA - Camerino	STRUTTURE RESIDENZIALI	0505100107	Acquisti di prestazioni di assistenza residenziale alle persone anziane e disabili	293.548		Determina n. 62/ASUR del 02/02/2018 - RP 2017			293.548		294.352	294.352	281.146		281.146	7.713	-3%	

Area Vasta	ex Zona	Codice fornitore	Denominazione Struttura erogante l'attività	Tipologia di Struttura prevalente	Codice CE	Descrizione CE	Tetto definito da DGR o da Determina ASUR 2017	Incremento DGR	N. DGR o N. Determina ASUR	Eventuali accordi integrativi aziendali rispetto alle DGR	Eventuali trasferimenti nell'ambito del budget flessibile (+/-)	TOTALE TETTO ANNO 2017	CONSUNTIVO 2016	BILANCIO DI PREVISIONE 2017	IV REPORT 2017	FATTURATO 2017	NOTE DI CREDITO 2017	CONSUNTIVO 2017	Scostamento Consuntivo 2017 / Consuntivo 2016	%	Note
AV3	ZT 10	-	ADI - Residenza Protetta Camerino	STRUTTURE RESIDENZIALI	0505100107	Acquisti di prestazioni di assistenza residenziale alle persone anziane e disabili						-						-	-	0%	
AV3	ZT 10		Residenza Protetta ANGELA PAPARELLI - Castel Sant'Angelo sul Nera	STRUTTURE RESIDENZIALI	0505100107	Acquisti di prestazioni di assistenza residenziale alle persone anziane e disabili	244.623		Determina n. 62/ASUR del 02/02/2018 - RP 2017			244.623	216.384	245.293	245.293	97.899		97.899	118.485	-55%	
AV3	ZT 10	-	ADI - Residenza Protetta Castel Sant'Angelo sul Nera	STRUTTURE RESIDENZIALI	0505100107	Acquisti di prestazioni di assistenza residenziale alle persone anziane e disabili						-	681					-	681	0%	
AV3	ZT 10		Residenza Protetta SANT'ANTONIO - Ussita	STRUTTURE RESIDENZIALI	0505100107	Acquisti di prestazioni di assistenza residenziale alle persone anziane e disabili	48.925		Determina n. 62/ASUR del 02/02/2018 - RP 2017			48.925	41.016	49.059	49.059	12.231		12.231	28.785	-70%	
AV3	ZT 10	-	ADI - Residenza Protetta Ussita	STRUTTURE RESIDENZIALI	0505100107	Acquisti di prestazioni di assistenza residenziale alle persone anziane e disabili						-	6.132					-	6.132	0%	
AV3	ZT 10		Residenza Protetta SANT' AGOSTINO - Pieve Torina PUNTO SERVICE	STRUTTURE RESIDENZIALI	0505100107	Acquisti di prestazioni di assistenza residenziale alle persone anziane e disabili	318.010		Determina n. 62/ASUR del 02/02/2018 - RP 2017			318.010	302.149	311.744	311.744	312.587		312.587	10.438	3%	
AV3	ZT 10	-	ADI - Residenza Protetta Pieve Torina	STRUTTURE RESIDENZIALI	0505100107	Acquisti di prestazioni di assistenza residenziale alle persone anziane e disabili						-	10.408					-	10.408	0%	
AV3	ZT 10	332	KOS CARE - IST. DI RIABILITAZIONE S. STEFANO - VILLA MARGHERITA	STRUTTURE RESIDENZIALI	0505100107	Acquisti di prestazioni di assistenza residenziale alle persone anziane e disabili						-	29.973		-			-	29.973	0%	
AV3	ZT 10	332	KOS CARE - IST. DI RIABILITAZIONE S. STEFANO (Montecosaro S.Maria in Chienti RSA anziani T16)	STRUTTURE RESIDENZIALI	0505100107	Acquisti di prestazioni di assistenza residenziale alle persone anziane e disabili						-	16.926	77.000	77.000			-	16.926	0%	
AV3	ZT 10	-	a detrarre dal mancato raggiungimento dei letti delle RP chiuse	STRUTTURE RESIDENZIALI	0505100107	Acquisti di prestazioni di assistenza residenziale alle persone anziane e disabili						-	-	180.000				-	-	0%	
AV3	ZT 10		Coop. Luce sul Mare	ISTITUTI DI RIABILITAZIONE	0505100109	Acquisti di prestazioni di assistenza residenziale riabilitativa ex art. 26 Legge 833/78						-	9.000	69.360	69.358	69.358		69.358	60.358	671%	
AV3	ZT 10		quadratura canale/mercato	STRUTTURE RESIDENZIALI	0505100109	Acquisti di prestazioni di assistenza residenziale riabilitativa ex art. 26 Legge 833/78									1.572			1.572	1.572		
AV3	ZT 10	332	KOS CARE - IST. DI RIABILITAZIONE S. STEFANO - Foligno (non soggetto a tetto)	ISTITUTI DI RIABILITAZIONE	0505100109	Acquisti di prestazioni di assistenza residenziale riabilitativa ex art. 26 Legge 833/78			Det.AV3 1043 del 23.9.15			-	101.073	101.800	91.387	83.124		83.124	17.949	-18%	
AV4	ZT 11	36.405	CASA DI CURA VILLA VERDE	CASE DI CURA MULTISPECIALISTICHE	0505010101	Acquisti di prestazioni di ricovero	4.296.504	1.000.000	DGRM 1636 del 27/12/2016 (Progetti riduzione Liste attese e multidisassistenti)		26.596	5.269.908	5.200.661	5.296.504	5.296.504	5.269.908		5.269.908	69.247	1%	
AV4	ZT 11	36.405	CASA DI CURA VILLA VERDE	CASE DI CURA MULTISPECIALISTICHE	0505010103	Acquisti di prestazioni di ricovero da privati vs residenti extraregione	1.950.746		DGRM 1636 del 27/12/2016 - ANNO 2017		38.724	1.989.469	3.032.189	1.950.746	1.950.746	2.380.230	390.761	1.989.469	1.042.720	-34%	
AV4	ZT 11	36.405	CASA DI CURA VILLA VERDE	CASE DI CURA MULTISPECIALISTICHE	0505060101	Acquisti di prestazioni di assistenza specialistica	547.119		DGRM 1636 del 27/12/2016 - ANNO 2017	125.004	26.596	698.718	708.520	547.119	547.119	737.573	38.853	698.721	9.800	-1%	
AV4	ZT 11	110.020	Ars Sana	LABORATORI ANALISI	0505060101	Acquisti di prestazioni di assistenza specialistica	284.995		DGRM 184 DEL 07/03/2017			284.995	284.956	284.995	284.995	374.503	89.508	284.995	39	0%	
AV4	ZT 11	109.945	SALUS SNC	LABORATORI ANALISI	0505060101	Acquisti di prestazioni di assistenza specialistica	117.551		DGRM 184 DEL 07/03/2017			117.551	117.551	117.551	117.551	170.996	53.446	117.551	-	0%	
AV4	ZT 11	109.791	San Giorgio	LABORATORI ANALISI	0505060101	Acquisti di prestazioni di assistenza specialistica	216.050		DGRM 184 DEL 07/03/2017			216.050	216.050	216.050	216.050	296.376	80.326	216.050	-	0%	
AV4	ZT 11	109.791	San Giorgio	LABORATORI ANALISI	0505060101	Acquisti di prestazioni di assistenza specialistica						-	935	-				-	935	0%	
AV4	ZT 11	109.305	S. SERAFINO SAS	LABORATORI ANALISI	0505060101	Acquisti di prestazioni di assistenza specialistica	101.923		DGRM 184 DEL 07/03/2017			101.923	101.923	101.923	101.923	134.737	32.814	101.923	-	0%	
AV4	ZT 11	109.765	Serroni	LABORATORI ANALISI	0505060101	Acquisti di prestazioni di assistenza specialistica	325.008		DGRM 184 DEL 07/03/2017			325.008	325.008	325.008	325.008	510.350	185.342	325.008	-	0%	
AV4	ZT 11	109.765	Serroni	LABORATORI ANALISI	0505060101	Acquisti di prestazioni di assistenza specialistica						-	692	-				-	692	0%	
AV4	ZT 11	109.935	EMOTEST SRL	LABORATORI ANALISI	0505060101	Acquisti di prestazioni di assistenza specialistica	301.535		DGRM 184 DEL 07/03/2017			301.535	301.535	301.535	301.535	547.346	245.811	301.535	-	0%	
AV4	ZT 11	109.935	EMOTEST SRL	LABORATORI ANALISI	0505060101	Acquisti di prestazioni di assistenza specialistica						-	8.000	-				-	8.000	0%	
AV4	ZT 11	109.021	Kinesan	PRESIDI DI RIABILITAZIONE	0505060101	Acquisti di prestazioni di assistenza specialistica	9.653					9.653	9.653	9.653	9.653	9.798		9.798	145	2%	
AV4	ZT 11	-	S.gigliano di ferracuti e monachesi	PRESIDI DI RIABILITAZIONE	0505060101	Acquisti di prestazioni di assistenza specialistica	13.515					13.515	13.515	13.515	13.515	15.573		15.573	2.058	15%	
AV4	ZT 11	-	Grisostomi	SPECIALISTICA AMBULATORIALE	0505060101	Acquisti di prestazioni di assistenza specialistica	11.967					11.967	11.967	11.967	11.967	12.482		12.482	515	4%	
AV4	ZT 11	9.929	Ospedale Pediatrico Bambin Gesù	SPECIALISTICA AMBULATORIALE	0505060101	Acquisti di prestazioni di assistenza specialistica						-	428	-				-	428	0%	
AV4	ZT 11	3.826	IPERBARICA ADRIATICA S.R.L.	SPECIALISTICA AMBULATORIALE	0505060101	Acquisti di prestazioni di assistenza specialistica						-	153	3.800	6.193	6.193		6.193	6.040	3948%	
AV4	ZT 11	1.378	Istituto auxologico Italiano	SPECIALISTICA AMBULATORIALE	0505060101	Acquisti di prestazioni di assistenza specialistica						-	2.684	-				-	2.684	0%	
AV4	ZT 11		STRUTTURE VARIE (FONDAZIONE IRCCS ISTITUTO NEUROLOGICO CARLO BESTA.)	SPECIALISTICA AMBULATORIALE	0505060101	Acquisti di prestazioni di assistenza specialistica						-		3.507				-		-	0%
AV4	ZT 11	36.405	CASA DI CURA VILLA VERDE	CASE DI CURA MULTISPECIALISTICHE	0505060103	Acquisti di prestazioni di assistenza specialistica da privati vs residenti extraregione	263.861		DGRM 1636 del 27/12/2016 - ANNO 2017		38.724	225.138	248.055	263.861	263.861	225.138	-	225.138	22.917	-9%	
AV4	ZT 11	110.020	Ars Sana	LABORATORI ANALISI	0505060103	Acquisti di prestazioni di assistenza specialistica da privati vs residenti extraregione	817	-	4 Legge 125/2015			813	469	813	813	974	-	974	505	107%	
AV4	ZT 11	109.935	EMOTEST SRL	LABORATORI ANALISI	0505060103	Acquisti di prestazioni di assistenza specialistica da privati vs residenti extraregione	2.359	-	12 Legge 125/2015			2.348	1.721	2.348	2.348	1.973	-	1.973	253	15%	

Area Vasta	ex Zona	Codice fornitore	Denominazione Struttura erogante l'attività	Tipologia di Struttura prevalente	Codice CE	Descrizione CE	Tetto definito da DGR o da Determina ASUR 2017	Incremento DGR	N. DGR o N. Determina ASUR	Eventuali accordi integrativi aziendali rispetto alle DGR	Eventuali trasferimenti nell'ambito del budget flessibile (+/-)	TOTALE TETTO ANNO 2017	CONSUNTIVO 2016	BILANCIO DI PREVISIONE 2017	IV REPORT 2017	FATTURATO 2017	NOTE DI CREDITO 2017	CONSUNTIVO 2017	Scostamento Consuntivo 2017 / Consuntivo 2016	%	Note
AV4	ZT 11	109.305	S. SERAFINO SAS	LABORATORI ANALISI	0505060103	Acquisti di prestazioni di assistenza specialistica da privati vs residenti extraragione	567	-	3	Legge 125/2015		564	50	564	564	787		787	737	1483%	
AV4	ZT 11	109.945	SALUS SNC	LABORATORI ANALISI	0505060103	Acquisti di prestazioni di assistenza specialistica da privati vs residenti extraragione	122	-	1	Legge 125/2015		122	79	122	122	112	-	112	33	42%	
AV4	ZT 11	109.791	San Giorgio	LABORATORI ANALISI	0505060103	Acquisti di prestazioni di assistenza specialistica da privati vs residenti extraragione	8.752	-	44	Legge 125/2015		8.709	6.975	8.709	8.709	7.539	-	7.539	564	8%	
AV4	ZT 11	452112	S.giuliano di ferracuti e monachesi	PRESIDI DI RIABILITAZIONE	0505060103	Acquisti di prestazioni di assistenza specialistica da privati vs residenti extraragione	-	-	-	-		-	-	136	136	204	-	204	204		
AV4	ZT 11	109.765	Serroni	LABORATORI ANALISI	0505060103	Acquisti di prestazioni di assistenza specialistica da privati vs residenti extraragione	2.123	-	11	Legge 125/2015		2.113	2.123	2.113	2.113	3.563	-	3.563	1.440	68%	
AV4	ZT 11	109.487	Comunità Capodarco	ISTITUTI DI RIABILITAZIONE	0505080111	Acquisti di prestazioni di assistenza territoriale ambulatoriale riabilitativa ex art. 26 Legge 833/78	1.582.323	-	-	DGRM 1438/2016	616.769	965.554	1.002.883	928.725	952.811	952.811	-	952.811	50.072	-5%	
AV4	ZT 11	10.353	ISTITUTO PSICO MEDICO PEDAGOGICO G. MANCONELLI	ISTITUTI DI RIABILITAZIONE	0505080111	Acquisti di prestazioni di assistenza territoriale ambulatoriale riabilitativa ex art. 26 Legge 833/78	113.150	-	-	DGRM 1438/2016	41.464	71.686	14.023	15.011	10.732	71.686	-	71.686	57.663	411%	
AV4	ZT 11	427400	santo stefano	ISTITUTI DI RIABILITAZIONE	0505080111	Acquisti di prestazioni di assistenza territoriale ambulatoriale riabilitativa ex art. 26 Legge 833/78	-	-	-	-		-	-	-	836	836	-	836	836		
AV4	ZT 11	19.114	Centro Montessori COMUNE DI FERMO	ISTITUTI DI RIABILITAZIONE	0505080111	Acquisti di prestazioni di assistenza territoriale ambulatoriale riabilitativa ex art. 26 Legge 833/78	992.683	-	-	DGRM 1438/2016 + DGRM 1114 del 29.9.17	370.108	622.575	582.187	648.816	600.130	622.575	-	622.575	40.388	7%	
AV4	ZT 11	12.593	NUOVA RICERCA S.R.L. - centro diurno	STRUTTURE SEMIRESIDENZIALI	0505090105	Acquisti di prestazioni di assistenza semi-residenziale alle persone con disabilità psichiche	-	-	-	-		-	13.112	43.020	36.604	35.986	-	35.986	22.873	174%	
AV4	ZT 11	-	GRUPPO FAMIGLIA	STRUTTURE SEMIRESIDENZIALI	0505090105	Acquisti di prestazioni di assistenza semi-residenziale alle persone con disabilità psichiche	-	-	-	-		-	-	-	3.175	2.240	-	2.240	2.240		
AV4	ZT 11	-	Centro diurno Comune di Fermo	STRUTTURE SEMIRESIDENZIALI	0505090101	Acquisti di prestazioni di assistenza semi-residenziale alle persone dipendenti da sostanze stupefacenti, psicotrope o da alcool	16.453	-	-	-	16.453	16.453	14.708	18.287	18.507	19.193	-	19.193	4.485	30%	
AV4	ZT 11	-	Comune di P.S.ELPIDIO CSER SERRA	STRUTTURE SEMIRESIDENZIALI	0505090107	Acquisti di prestazioni di assistenza semi-residenziale alle persone anziane e disabili	158.520	-	-	Determina DG ASUR 577 del 03/09/2015		158.520	158.520	158.520	158.520	158.520	-	158.520	-	0%	
AV4	ZT 11	-	Comune di P.S.ELPIDIO CSER CITTADELLA DEL SOLE	STRUTTURE SEMIRESIDENZIALI	0505090107	Acquisti di prestazioni di assistenza semi-residenziale alle persone anziane e disabili	118.656	-	-	Determina DG ASUR 577 del 03/09/2015		118.656	118.656	118.656	118.656	118.656	-	118.656	-	0%	
AV4	ZT 11	-	COMUNE DI S.ELPIDIO A MARE CSER GIRASOLE	STRUTTURE SEMIRESIDENZIALI	0505090107	Acquisti di prestazioni di assistenza semi-residenziale alle persone anziane e disabili	125.904	-	-	Determina DG ASUR 577 del 03/09/2015	51.168	177.072	165.807	177.072	177.072	186.801	-	186.801	20.994	13%	
AV4	ZT 11	-	CSER COMUNE DI FERMO (MONTE PACINI)	STRUTTURE SEMIRESIDENZIALI	0505090107	Acquisti di prestazioni di assistenza semi-residenziale alle persone anziane e disabili	125.904	-	-	Determina DG ASUR 577 del 03/09/2015	32.828	158.732	143.754	158.732	158.732	158.732	-	158.732	14.978	10%	
AV4	ZT 11	-	CSER COMUNE DI FERMO (LA BOTTEGA DELLE IDEE)	STRUTTURE SEMIRESIDENZIALI	0505090107	Acquisti di prestazioni di assistenza semi-residenziale alle persone anziane e disabili	125.904	-	-	Determina DG ASUR 577 del 03/09/2015		125.904	122.438	125.904	125.904	125.904	-	125.904	3.466	3%	
AV4	ZT 11	-	COMUNE DI SERVOLIANO CSER ALBERO TALENTI	STRUTTURE SEMIRESIDENZIALI	0505090107	Acquisti di prestazioni di assistenza semi-residenziale alle persone anziane e disabili	125.904	-	-	Determina DG ASUR 577 del 03/09/2015		125.904	125.904	125.904	125.904	125.904	-	125.904	-	0%	
AV4	ZT 11	1.863	AMA-AQUILONE COOPERATIVA SOCIALE A.R.L ONLUS	STRUTTURE RESIDENZIALI	0505100101	Acquisti di prestazioni di assistenza residenziale alle persone dipendenti da sostanze stupefacenti, psicotrope o da alcool	-	-	-	-		-	5.330	10.647	20.457	20.457	-	20.457	15.127	284%	
AV4	ZT 11	6.771	ASSOCIAZIONE "LA SPERANZA - ONLUS"	STRUTTURE RESIDENZIALI	0505100101	Acquisti di prestazioni di assistenza residenziale alle persone dipendenti da sostanze stupefacenti, psicotrope o da alcool	-	-	-	-		-	25.498	-	-	-	-	-	25.498	0%	
AV4	ZT 11	39	L'arcobaleno	STRUTTURE RESIDENZIALI	0505100101	Acquisti di prestazioni di assistenza residenziale alle persone dipendenti da sostanze stupefacenti, psicotrope o da alcool	-	-	-	-		-	97.789	121.432	101.309	101.139	-	101.139	3.350	3%	
AV4	ZT 11	116.237	C.S.A. CENTRO DI SOLIDARIETA' AREZZO UNLUS	STRUTTURE RESIDENZIALI	0505100101	Acquisti di prestazioni di assistenza residenziale alle persone dipendenti da sostanze stupefacenti, psicotrope o da alcool	-	-	-	-		-	13.492	80.143	81.395	80.313	-	80.313	66.822	495%	
AV4	ZT 11	8.646	CENTRO DI SOLIDARIETA' DON GUERRINO ROTA	STRUTTURE RESIDENZIALI	0505100101	Acquisti di prestazioni di assistenza residenziale alle persone dipendenti da sostanze stupefacenti, psicotrope o da alcool	-	-	-	-		-	48.448	19.580	40.919	36.004	-	36.004	12.444	-26%	
AV4	ZT 11	461.371	CENTRO DI SOLIDARIETA' "DON LORENZO MILANI"	STRUTTURE RESIDENZIALI	0505100101	Acquisti di prestazioni di assistenza residenziale alle persone dipendenti da sostanze stupefacenti, psicotrope o da alcool	-	-	-	-		-	31.637	28.267	28.329	27.342	-	27.342	4.295	-14%	
AV4	ZT 11	798	COMUNITA'PAPA GIOVANNI XXIII A.R.L.	STRUTTURE RESIDENZIALI	0505100101	Acquisti di prestazioni di assistenza residenziale alle persone dipendenti da sostanze stupefacenti, psicotrope o da alcool	-	-	-	-		-	146.483	112.667	107.590	104.537	-	104.537	41.945	-29%	
AV4	ZT 11	305	I.R.S.L'AURORA COOP.SOCIALE a r.l.	STRUTTURE RESIDENZIALI	0505100101	Acquisti di prestazioni di assistenza residenziale alle persone dipendenti da sostanze stupefacenti, psicotrope o da alcool	-	-	-	-		-	27.886	103.333	112.142	102.409	-	102.409	74.524	267%	
AV4	ZT 11	95.040	COOPERATIVA SOCIALE IL SORRISO FONTANELICE - (BO)	STRUTTURE RESIDENZIALI	0505100101	Acquisti di prestazioni di assistenza residenziale alle persone dipendenti da sostanze stupefacenti, psicotrope o da alcool	-	-	-	-		-	14.627	30.933	30.334	30.251	-	30.251	15.624	107%	
AV4	ZT 11	3.306	L'IMPREVISTO COOP. SOCIALE A.R.L.	STRUTTURE RESIDENZIALI	0505100101	Acquisti di prestazioni di assistenza residenziale alle persone dipendenti da sostanze stupefacenti, psicotrope o da alcool	-	-	-	-		-	143.879	166.933	168.123	166.613	-	166.613	22.734	16%	
AV4	ZT 11	4.421	OKOS ORGANIZZAZIONE NON LUCCRATIVA DI UTILITA' SOC.	STRUTTURE RESIDENZIALI	0505100101	Acquisti di prestazioni di assistenza residenziale alle persone dipendenti da sostanze stupefacenti, psicotrope o da alcool	-	-	-	-		-	19.688	50.519	25.994	25.994	-	25.994	6.306	32%	
AV4	ZT 11	197.774	SAMAN SERVIZI COOP. SOCIALE	STRUTTURE RESIDENZIALI	0505100101	Acquisti di prestazioni di assistenza residenziale alle persone dipendenti da sostanze stupefacenti, psicotrope o da alcool	-	-	-	-		-	6.682	-	-	-	-	-	6.682	0%	
AV4	ZT 11	122.934	La Genovese Coop Soc ARL Onlus	STRUTTURE RESIDENZIALI	0505100101	Acquisti di prestazioni di assistenza residenziale alle persone dipendenti da sostanze stupefacenti, psicotrope o da alcool	-	-	-	-		-	23.021	26.016	14.469	14.469	-	14.469	8.552	-37%	
AV4	ZT 11	116.237	Open Groupe La rupe	STRUTTURE RESIDENZIALI	0505100101	Acquisti di prestazioni di assistenza residenziale alle persone dipendenti da sostanze stupefacenti, psicotrope o da alcool	-	-	-	-		-	38.417	30.608	22.093	22.093	-	22.093	16.324	-42%	
AV4	ZT 11	-	Ca delle Ore Cooperativa sociale	STRUTTURE RESIDENZIALI	0505100101	Acquisti di prestazioni di assistenza residenziale alle persone dipendenti da sostanze stupefacenti, psicotrope o da alcool	-	-	-	-		-	-	10.611	3.959	3.959	-	3.959	3.959		
AV4	ZT 11	3.166	LABIRINTO COOPERATIVA SOCIALE Soc	STRUTTURE RESIDENZIALI	0505100101	Acquisti di prestazioni di assistenza residenziale alle persone dipendenti da sostanze stupefacenti, psicotrope o da alcool	-	-	-	-		-	-	23.805	27.724	27.016	-	27.016	27.016		
AV4	ZT 11	10.120	Strutture varie (fermata d'autobus, Dianova, etc.)	STRUTTURE RESIDENZIALI	0505100101	Acquisti di prestazioni di assistenza residenziale alle persone dipendenti da sostanze stupefacenti, psicotrope o da alcool	-	-	-	-		-	-	32.608	26.356	22.114	-	22.114	22.114		

Area Vasta	ex Zona	Codice fornitore	Denominazione Struttura erogante l'attività	Tipologia di Struttura prevalente	Codice CE	Descrizione CE	Tetto definito da DGR o da Determina ASUR 2017	Incremento DGR	N. DGR o N. Determina ASUR	Eventuali accordi integrativi aziendali rispetto alle DGR	Eventuali trasferimenti nell'ambito del budget flessibile (+/-)	TOTALE TETTO ANNO 2017	CONSUNTIVO 2016	BILANCIO DI PREVISIONE 2017	IV REPORT 2017	FATTURATO 2017	NOTE DI CREDITO 2017	CONSUNTIVO 2017	Scostamento Consuntivo 2017 / Consuntivo 2016	%	Note
AV4	ZT 11	5.042	ALVEARE ONLUS	STRUTTURE RESIDENZIALI	0505100105	Acquisti di prestazioni di assistenza residenziale alle persone con disabilità psichiche						-	5.486					-	5.486	0%	
AV4	ZT 11	7.710	ATENA S.R.L. - MONTECERIGNONE E MONTEGRIGNANO - PU	STRUTTURE RESIDENZIALI	0505100105	Acquisti di prestazioni di assistenza residenziale alle persone con disabilità psichiche						-	212.005	241.448	230.989	227.989		227.989	15.984	8%	
AV4	ZT 11	8.473	VILLA OASI s.r.l.	STRUTTURE RESIDENZIALI	0505100105	Acquisti di prestazioni di assistenza residenziale alle persone con disabilità psichiche						-	42.042	33.781	32.820	32.494		32.494	9.548	-23%	
AV4	ZT 11	109.204	Coop.La Pieve	STRUTTURE RESIDENZIALI	0505100105	Acquisti di prestazioni di assistenza residenziale alle persone con disabilità psichiche						-	20.645	20.608	20.540	20.588		20.588	56	0%	
AV4	ZT 11	5.395	EAGLES SRL - SERENITY HOUSE CASA DI RIPOSO-CENTRO DI RIABILITAZ	STRUTTURE RESIDENZIALI	0505100105	Acquisti di prestazioni di assistenza residenziale alle persone con disabilità psichiche						-	88.999	146.143	147.743	122.181		122.181	33.182	37%	
AV4	ZT 11	4.776	Gruppo Famiglia	STRUTTURE RESIDENZIALI	0505100105	Acquisti di prestazioni di assistenza residenziale alle persone con disabilità psichiche						-	354.120	398.456	402.628	402.420		402.420	48.300	14%	
AV4	ZT 11	8.382	COMUNITA' DI PSICOTERAPIA E LAVORO - LAHUEN SAS	STRUTTURE RESIDENZIALI	0505100105	Acquisti di prestazioni di assistenza residenziale alle persone con disabilità psichiche						-	51.264	32.667	24.500	24.500		24.500	26.764	-52%	
AV4	ZT 11	15.014	MAIEUSIS srl	STRUTTURE RESIDENZIALI	0505100105	Acquisti di prestazioni di assistenza residenziale alle persone con disabilità psichiche						-	18.480	13.860	13.860	12.705		12.705	5.775	-31%	
AV4	ZT 11	12.593	Coop. Nuova Ricerca (rujada e Rondine)	STRUTTURE RESIDENZIALI	0505100105	Acquisti di prestazioni di assistenza residenziale alle persone con disabilità psichiche						-	526.113	478.527	464.393	464.577		464.577	61.536	-12%	
AV4	ZT 11	9.945	OPERA PIA BERGALUCCI ISTITUTO MEDICO PSICO PEDAGOGICO	STRUTTURE RESIDENZIALI	0505100105	Acquisti di prestazioni di assistenza residenziale alle persone con disabilità psichiche						-	21.384	21.391	21.384	21.384		21.384	-	0%	
AV4	ZT 11	-	Opera Pia Francavilla	STRUTTURE RESIDENZIALI	0505100105	Acquisti di prestazioni di assistenza residenziale alle persone con disabilità psichiche						-	334					-	334	0%	
AV4	ZT 11	11.628	Solaria srl (s. girolamo)	STRUTTURE RESIDENZIALI	0505100105	Acquisti di prestazioni di assistenza residenziale alle persone con disabilità psichiche						-	1.043.884	1.086.545	1.108.038	1.102.882		1.102.882	58.998	6%	
AV4	ZT 11	2.146	ASS COOP SOCIETA' COOPERATIVA SOCIALE ONLUS (CA D'ANDREA)	STRUTTURE RESIDENZIALI	0505100105	Acquisti di prestazioni di assistenza residenziale alle persone con disabilità psichiche						-	146.809	213.149	232.260	224.572		224.572	77.763	53%	
AV4	ZT 11		Centro del Citta della Pieve USL Umbria 1	STRUTTURE RESIDENZIALI	0505100105	Acquisti di prestazioni di assistenza residenziale alle persone con disabilità psichiche						-	29.101	10.928				-	-	0%	
AV4	ZT 11	290.803	INVESTIMENTI CERESIO SRL VILLA MIRALAGO - CENTRO DCA DI CUASSO AL MONTE (VARESE)	ISTITUTI DI RIABILITAZIONE	0505100105	Acquisti di prestazioni di assistenza residenziale alle persone con disabilità psichiche						-	-	20.091	27.629	27.629		27.629	27.629		
AV4	ZT 11	-	STRUTTURE VARIE - Nuovi inserimenti (Fondazione Gruber Onlus)	STRUTTURE RESIDENZIALI	0505100105	Acquisti di prestazioni di assistenza residenziale alle persone con disabilità psichiche						-	35.192	41.710	41.328			41.328	41.328		
AV4	ZT 11	5.042	ALVEARE ONLUS	STRUTTURE RESIDENZIALI	0505100107	Acquisti di prestazioni di assistenza residenziale alle persone anziane e disabili						-	5.486					-	5.486	0%	
AV4	ZT 11	9.877	ANFFAS ONLUS grottammare	STRUTTURE RESIDENZIALI	0505100107	Acquisti di prestazioni di assistenza residenziale alle persone anziane e disabili						-	99.636	87.820	89.097	89.330		89.330	10.306	-10%	
AV4	ZT 11	4.109	Ass.cante Montevecchio	STRUTTURE RESIDENZIALI	0505100107	Acquisti di prestazioni di assistenza residenziale alle persone anziane e disabili						-	646					-	646	0%	
AV4	ZT 11		MADRE TERESA DI CALCUTTA - MONTOTTONE	STRUTTURE RESIDENZIALI	0505100107	Acquisti di prestazioni di assistenza residenziale alle persone anziane e disabili	38.528		Determina DG ASUR n. 62 del 02/02/2018 - RP 2017	6.182		44.711	15.073	48.373	38.798	44.253		44.253	29.180	194%	
AV4	ZT 11	109.929	C.R. de Minicis FALERONE	STRUTTURE RESIDENZIALI	0505100107	Acquisti di prestazioni di assistenza residenziale alle persone anziane e disabili	244.623		Determina DG ASUR n. 62 del 02/02/2018 - RP 2017	5.840		250.463	248.877	248.229	268.936	248.436		248.436	441	0%	
AV4	ZT 11	109.381	C.R. Don Marzetti MONTERUBBIANO	STRUTTURE RESIDENZIALI	0505100107	Acquisti di prestazioni di assistenza residenziale alle persone anziane e disabili	281.316		Determina DG ASUR n. 62 del 02/02/2018 - RP 2017	5.840		287.156	288.644	283.920	284.323	284.323		284.323	4.321	-1%	
AV4	ZT 11	12.593	C.R. Comune M.S.Pietrangeli/ residenza protetta Nuova Ricerca	STRUTTURE RESIDENZIALI	0505100107	Acquisti di prestazioni di assistenza residenziale alle persone anziane e disabili	321.068		Determina DG ASUR n. 62 del 02/02/2018 - RP 2017	6.132		327.200	285.781	311.618	318.519	319.886		319.886	34.105	12%	
AV4	ZT 11	110.001	C.R. Comune Montegiorgio	STRUTTURE RESIDENZIALI	0505100107	Acquisti di prestazioni di assistenza residenziale alle persone anziane e disabili	244.623		Determina DG ASUR n. 62 del 02/02/2018 - RP 2017	5.840		250.463	237.293	236.810	238.748	238.932		238.932	1.639	1%	
AV4	ZT 11	109.805	C.R. Comune Pettoli	STRUTTURE RESIDENZIALI	0505100107	Acquisti di prestazioni di assistenza residenziale alle persone anziane e disabili	330.241		Determina DG ASUR n. 62 del 02/02/2018 - RP 2017	26.496		356.737	328.288	369.776	348.242	348.819		348.819	20.530	6%	
AV4	ZT 11	110.044	C.R. Comune S.Elpidio a Mare	STRUTTURE RESIDENZIALI	0505100107	Acquisti di prestazioni di assistenza residenziale alle persone anziane e disabili	220.161		Determina DG ASUR n. 62 del 02/02/2018 - RP 2017			220.161	216.792	241.589	215.120	216.420		216.420	372	0%	
AV4	ZT 11	109.204	Copp.La Pieve	STRUTTURE RESIDENZIALI	0505100107	Acquisti di prestazioni di assistenza residenziale alle persone anziane e disabili						-	20.645	20.562	20.540	20.588		20.588	56	0%	
AV4	ZT 11	5.395	EAGLES SRL - SERENITY HOUSE CASA DI RIPOSO-CENTRO DI RIABILITAZ	STRUTTURE RESIDENZIALI	0505100107	Acquisti di prestazioni di assistenza residenziale alle persone anziane e disabili						-	161.277	191.900	189.777	215.339		215.339	54.062	34%	
AV4	ZT 11	10.625	C.R. Sassatelli FERMO	STRUTTURE RESIDENZIALI	0505100107	Acquisti di prestazioni di assistenza residenziale alle persone anziane e disabili	898.119		Determina DG ASUR n. 62 del 02/02/2018 - RP 2017	50.960		949.079	933.525	897.990	906.704	937.987		937.987	4.462	0%	
AV4	ZT 11	58.341	IDEAS srl - RSA SAN GIUSEPPE - RP - ADI	STRUTTURE RESIDENZIALI	0505100107	Acquisti di prestazioni di assistenza residenziale alle persone anziane e disabili						-	40.326					-	40.326	0%	
AV4	ZT 11	109.067	Istituto Povere e figlie S.Gaetano PS GIORGIO	STRUTTURE RESIDENZIALI	0505100107	Acquisti di prestazioni di assistenza residenziale alle persone anziane e disabili	391.397		Determina DG ASUR n. 62 del 02/02/2018 - RP 2017			391.397	384.846	384.962	382.894	382.895		382.895	1.951	-1%	
AV4	ZT 11	105.857	COOP SOCIALE UTOPIA - COMUNITA' ACQUAVIVA CAGLI (PU)	STRUTTURE RESIDENZIALI	0505100107	Acquisti di prestazioni di assistenza residenziale alle persone anziane e disabili						-	37.839					-	37.839	0%	
AV4	ZT 11	109.380	Fondazione Opera Pia Arpili - Monte Giberto	STRUTTURE RESIDENZIALI	0505100107	Acquisti di prestazioni di assistenza residenziale alle persone anziane e disabili	746.100		Determina DG ASUR n. 62 del 02/02/2018 - RP 2017	5.840		751.940	738.576	743.079	740.910	741.408		741.408	2.832	0%	
AV4	ZT 11	9.945	OPERA PIA BERGALUCCI ISTITUTO MEDICO PSICO PEDAGOGICO	STRUTTURE RESIDENZIALI	0505100107	Acquisti di prestazioni di assistenza residenziale alle persone anziane e disabili						-	56.315	56.133	56.496	56.290		56.290	25	0%	
AV4	ZT 11	110.057	Opera Pia Montegrano	STRUTTURE RESIDENZIALI	0505100107	Acquisti di prestazioni di assistenza residenziale alle persone anziane e disabili	183.467		Determina DG ASUR n. 62 del 02/02/2018 - RP 2017	11.680		195.147	195.682	192.486	203.568	204.143		204.143	8.461	4%	

Area Vasta	ex Zona	Codice fornitore	Denominazione Struttura erogante l'attività	Tipologia di Struttura prevalente	Codice CE	Descrizione CE	Tetto definito da DGR o da Determina ASUR 2017	Incremento DGR	N. DGR o N. Determina ASUR	Eventuali accordi integrativi aziendali rispetto alle DGR	Eventuali trasferimenti nell'ambito del budget flessibile (+/-)	TOTALE TETTO ANNO 2017	CONSUNTIVO 2016	BILANCIO DI PREVISIONE 2017	IV REPORT 2017	FATTURATO 2017	NOTE DI CREDITO 2017	CONSUNTIVO 2017	Scostamento Consuntivo 2017 / Consuntivo 2016	%	Note
AV4	ZT 11	110.053	Fondazione Opera Pie G.Didari Onlus - Francavilla	STRUTTURE RESIDENZIALI	0505100107	Acquisti di prestazioni di assistenza residenziale alle persone anziane e disabili	366.935		Determina DG ASUR n. 62 del 02/02/2018 - RP 2017	5.840		372.775	363.619	365.079	361.128	362.789		362.789	831	0%	
AV4	ZT 11	11.795	SANATRIX GESTIONI SRL - CASA DI CURA VILLA DEI PINI	CASE DI CURA MULTISPECIALISTICHE	0505100107	Acquisti di prestazioni di assistenza residenziale alle persone anziane e disabili						-	9.902					-	9.902	0%	
AV4	ZT 11	36.523	COMUNE DI P.S.ELPIDIO COSER DOPO DI NOI	STRUTTURE RESIDENZIALI	0505100107	Acquisti di prestazioni di assistenza residenziale alle persone anziane e disabili						-	86.431	86.000	75.800	91.485		91.485	5.054	6%	
AV4	ZT 11	8.473	VILLA OASI - CONTE BOSCA - RSM	STRUTTURE RESIDENZIALI	0505100107	Acquisti di prestazioni di assistenza residenziale alle persone anziane e disabili						-	65.100	54.852	52.472	54.852		54.852	10.248	-16%	
AV4	ZT 11	10.353	CASA DI RIPOSO F. ANTOLINI - MONTEPARO	STRUTTURE RESIDENZIALI	0505100107	Acquisti di prestazioni di assistenza residenziale alle persone anziane e disabili	146.774		Determina DG ASUR n. 62 del 02/02/2018 - RP 2017			146.774	140.168	146.774	142.012	141.455		141.455	1.287	1%	
AV4	ZT 11	12.593	NUOVA RICERCA S.R.L.-INSERIM.	STRUTTURE RESIDENZIALI	0505100107	Acquisti di prestazioni di assistenza residenziale alle persone anziane e disabili						-	104.570	102.446	101.820	102.602		102.602	1.968	-2%	
AV4	ZT 11	11.463	ABITARE IL TEMPO SRL	STRUTTURE RESIDENZIALI	0505100107	Acquisti di prestazioni di assistenza residenziale alle persone anziane e disabili						-	45.000	125.072	131.510	131.636		131.636	86.636	193%	
AV4	ZT 11	103.399	ASSOCIAZIONE PAPA GIOVANNI XXIII	STRUTTURE RESIDENZIALI	0505100107	Acquisti di prestazioni di assistenza residenziale alle persone anziane e disabili						-	10.378	2.700	2.701	2.701		2.701	7.677	-74%	
AV4	ZT 11	332	KOS CARE - IST. DI RIABILITAZIONE S. STEFANO (MONTECOSARO)	STRUTTURE RESIDENZIALI	0505100107	Acquisti di prestazioni di assistenza residenziale alle persone anziane e disabili						-	137.418	94.010	92.000	105.364		105.364	32.054	-23%	
AV4	ZT 11		INAL DI VIGORSO DI BUDRIO - BOLOGNA	STRUTTURE RESIDENZIALI	0505100107	Acquisti di prestazioni di assistenza residenziale alle persone anziane e disabili						-	3.800	3.800	3.800	3.930		3.930	3.930		
AV4	ZT 11	7.019	mondo minore	STRUTTURE RESIDENZIALI	0505100107	Acquisti di prestazioni di assistenza residenziale alle persone anziane e disabili						-	35.494	19.192	16.442	16.442		16.442	10.052	-54%	
AV4	ZT 11	2.564	PARS "PIO CAROSI" COOPERATIVA SOCIALE ONLUS - CORRIDONIA	STRUTTURE RESIDENZIALI	0505100107	Acquisti di prestazioni di assistenza residenziale alle persone anziane e disabili						-	36.321	43.700	45.724	45.607		45.607	9.286	26%	
AV4	ZT 11		STRUTTURE VARIE (futuri inserimenti)	STRUTTURE RESIDENZIALI	0505100107	Acquisti di prestazioni di assistenza residenziale alle persone anziane e disabili						-		18.800	7.380			-	-	0%	
AV4	ZT 11	12.398	ANFFAS ONLUS Macerata	STRUTTURE RESIDENZIALI	0505100107	Acquisti di prestazioni di assistenza residenziale alle persone anziane e disabili						-	4.704	32.295	32.291	32.281		32.281	27.577	586%	
AV4	ZT 11	109.487	Comunità Capodarco	ISTITUTI DI RIABILITAZIONE	0505100109	Acquisti di prestazioni di assistenza residenziale riabilitativa ex art. 26 Legge 833/78	1.176.742		DGRM 1438/2016	140.730	209.383	1.108.089	783.051	858.593	1.142.443	1.108.089		1.108.089	325.037	42%	
AV4	ZT 11	10.353	ISTITUTO PSICO MEDICO PEDAGOGICO G. MANCINELLI	ISTITUTI DI RIABILITAZIONE	0505100109	Acquisti di prestazioni di assistenza residenziale riabilitativa ex art. 26 Legge 833/78	1.225.196		DGRM 1438/2016		41.464	1.266.660	968.355	888.021	873.113	905.394		905.394	62.962	-7%	
AV4	ZT 11	8344	FONDAZIONE DON CARLO GNOCCHI ONLUS	ISTITUTI DI RIABILITAZIONE	0505100109	Acquisti di prestazioni di assistenza residenziale riabilitativa ex art. 26 Legge 833/78						-		2.058	2.058	2.058		2.058	2.058		
AV4	ZT 11	19.114	Centro Montessori COMUNE DI FERMO	ISTITUTI DI RIABILITAZIONE	0505090109	Acquisti di prestazioni di assistenza semiresidenziale riabilitativa ex art. 26 Legge 833/78		17.138	DGRM 1438/2016 + DGRM 1114 del 29.9.17		370.108	387.247	361.614	361.006	393.097	386.026		386.026	24.412	7%	
AV4	ZT 11	109.487	Comunità Capodarco	ISTITUTI DI RIABILITAZIONE	0505090109	Acquisti di prestazioni di assistenza semiresidenziale riabilitativa ex art. 26 Legge 833/78		8.756	DGRM 1438/2016 + DGRM 1114 del 29.9.17	37.567	826.152	872.471	846.064	853.412	857.226	872.471		872.471	26.407	3%	
AV5	ZT 13	332	KOS CARE - IST. DI RIABILITAZIONE S. STEFANO (A. Piceno)	ISTITUTI DI RIABILITAZIONE	0505010101	Acquisti di prestazioni di ricovero	2.059.474	631.667	DGRM 1438/2016			2.691.141	1.718.336	2.691.141	2.691.141	3.032.024	238.962	2.793.062	1.074.726	63%	
AV5	ZT 13	10.789	CASA DI CURA "VILLA S.MARCO"	CASE DI CURA MULTISPECIALISTICHE	0505010101	Acquisti di prestazioni di ricovero	2.377.754	350.000	DGRM 1636 del 27/12/2016 - ANNO 2017 + Progetti riduzione Liste d'attesa			2.727.754	2.890.754	2.727.754	2.453.602	2.453.602		2.453.602	437.153	-15%	
AV5	ZT 12	10.786	Casa di Cura "Villa Anna"	CASE DI CURA MULTISPECIALISTICHE	0505010101	Acquisti di prestazioni di ricovero	4.368.172	350.000	DGRM 1636 del 27/12/2016 - ANNO 2017 + Progetti riduzione Liste d'attesa			4.718.172	4.537.375	4.718.172	4.482.356	4.874.717	392.361	4.482.356	55.020	-1%	
AV5	ZT 12	10.696	CASA DI CURA STELLA MARIS/CASA DI CURA PRIVATA SAN BENEDETTO DEL TRONTO	CASE DI CURA MULTISPECIALISTICHE	0505010101	Acquisti di prestazioni di ricovero	3.522.002	300.000	DGRM 1636 del 27/12/2016 - ANNO 2017 + Progetti riduzione Liste d'attesa		426.628	3.395.374	2.431.092	3.395.374	3.060.521	3.070.473	2.501	3.067.971	636.879	26%	
AV5	ZT 13	10.657	SIUORE OSPEDALIERE SACRO CUORE DI GESU' CASA DI CURA S. GIUSEPPE	CASE DI CURA MONOSPECIALISTICHE	0505010101	Acquisti di prestazioni di ricovero	2.653.638		DGRM 1009 del 04/09/2017	647.650		2.005.988	1.995.958	2.005.988	2.004.845	2.024.087	1.392	2.022.695	26.737	1%	
AV5	ZT 12	10.696	CASA DI CURA STELLA MARIS/CASA DI CURA PRIVATA SAN BENEDETTO DEL TRONTO	CASE DI CURA MULTISPECIALISTICHE	0505010103	Acquisti di prestazioni di ricovero da privati vs residenti extraregione	7.808.179		DGRM 1636 del 27/12/2016 - ANNO 2017	904.857	197.226	6.706.096	1.120.203	3.788.904	2.927.271	2.930.975		2.930.975	1.810.772	162%	
AV5	ZT 13	10.657	SIUORE OSPEDALIERE SACRO CUORE DI GESU' CASA DI CURA S. GIUSEPPE	CASE DI CURA MONOSPECIALISTICHE	0505010103	Acquisti di prestazioni di ricovero da privati vs residenti extraregione	1.076.702		DGRM 1009 del 04/09/2017			1.076.702	1.031.094	1.076.702	996.523	978.673		978.673	52.421	-5%	
AV5	ZT 13	10.789	CASA DI CURA "VILLA S.MARCO"	CASE DI CURA MULTISPECIALISTICHE	0505010103	Acquisti di prestazioni di ricovero da privati vs residenti extraregione	4.167.465		DGRM 1636 del 27/12/2016 - ANNO 2017			4.167.465	4.723.317	4.167.465	4.095.373	4.095.373		4.095.373	627.944	-13%	
AV5	ZT 12	10.786	Casa di Cura "Villa Anna"	CASE DI CURA MULTISPECIALISTICHE	0505010103	Acquisti di prestazioni di ricovero da privati vs residenti extraregione	9.443.970		DGRM 1636 del 27/12/2016 - ANNO 2017			9.443.970	9.149.429	10.348.827	10.703.768	10.742.451	1.298.482	9.443.970	294.540	3%	
AV5	ZT 13	332	KOS CARE - IST. DI RIABILITAZIONE S. STEFANO (A. Piceno)	ISTITUTI DI RIABILITAZIONE	0505010103	Acquisti di prestazioni di ricovero da privati vs residenti extraregione	259.961		Produzione 2012			259.961	259.961	374.378	259.961	445.809	34.727	411.082	151.121	58%	
AV5	ZT 12		Biomedica	LABORATORI ANALISI	0505060101	Acquisti di prestazioni di assistenza specialistica	90.588		DGRM 184 del 07/03/2017			90.588	90.588	90.588	90.588	129.003	38.415	90.588		0%	
AV5	ZT 12		Bios srl	LABORATORI ANALISI	0505060101	Acquisti di prestazioni di assistenza specialistica	167.309		DGRM 184 del 07/03/2017			167.309	167.309	167.309	167.309	248.121	80.812	167.309		0%	
AV5	ZT 12	10.696	CASA DI CURA STELLA MARIS/CASA DI CURA PRIVATA SAN BENEDETTO DEL TRONTO	CASE DI CURA MULTISPECIALISTICHE	0505060101	Acquisti di prestazioni di assistenza specialistica	145.843		DGRM 1636 del 27/12/2016 - ANNO 2017		426.628	572.471	561.139	572.471	749.685	749.685		749.685	188.546	34%	
AV5	ZT 12	10.786	Casa di Cura "Villa Anna"	CASE DI CURA MULTISPECIALISTICHE	0505060101	Acquisti di prestazioni di assistenza specialistica	762.526		DGRM 1636 del 27/12/2016 - ANNO 2017			762.526	930.019	762.526	919.512	1.260.166	62.081	1.198.085	268.066	29%	
AV5	ZT 12		Clintest anc	LABORATORI ANALISI	0505060101	Acquisti di prestazioni di assistenza specialistica	28.031		DGRM 184 del 07/03/2017			28.031	28.030	28.031	22.877	29.651	7.258	22.393	5.637	-20%	
AV5	ZT 12	332	KOS CARE - IST. DI RIABILITAZIONE S. STEFANO (S. Benedetto)	PRESDI DI RIABILITAZIONE	0505060101	Acquisti di prestazioni di assistenza specialistica	4.449		Legge 125/2015	22		4.427	-	4.427				-	-	0%	

Area Vasta	ex Zona	Codice fornitore	Denominazione Struttura erogante l'attività	Tipologia di Struttura prevalente	Codice CE	Descrizione CE	Tetto definito da DGR o da Determina ASUR 2017	Incremento DGR	N. DGR o N. Determina ASUR	Eventuali accordi integrativi aziendali rispetto alle DGR	Eventuali trasferimenti nell'ambito del budget flessibile (+/-)	TOTALE TETTO ANNO 2017	CONSUNTIVO 2016	BILANCIO DI PREVISIONE 2017	IV REPORT 2017	FATTURATO 2017	NOTE DI CREDITO 2017	CONSUNTIVO 2017	Scostamento Consuntivo 2017 / Consuntivo 2016	%	Note
AV5	ZT 12		Lab. Analisi Dr. Fioroni	LABORATORI ANALISI	0505060101	Acquisti di prestazioni di assistenza specialistica	525.814		DGRM 184 del 07/03/2017			525.814	508.044	525.814	525.814	748.757	222.943	525.814	17.770	3%	
AV5	ZT 12		Ormodiagnostica sas	LABORATORI ANALISI	0505060101	Acquisti di prestazioni di assistenza specialistica	210.168		DGRM 184 del 07/03/2017			210.168	210.168	210.168	210.168	291.301	81.133	210.168	-	0%	
AV5	ZT 12		RADIOSALUS S.r.l.	SPECIALISTICA AMBULATORIALE	0505060101	Acquisti di prestazioni di assistenza specialistica	381.820		DGRM 1577/2016 - AIUDAPDS			381.820	28.350	306.333	362.365	380.866	18.308	362.558	334.208	1179%	
AV5	ZT 12		SALUS SNC	LABORATORI ANALISI	0505060101	Acquisti di prestazioni di assistenza specialistica	207.841		DGRM 184 del 07/03/2017			207.841	207.841	207.841	207.841	281.615	73.774	207.841	-	0%	
AV5	ZT 12		Sanit snc	PRESIDI DI RIABILITAZIONE	0505060101	Acquisti di prestazioni di assistenza specialistica	12.722	-	64 Legge 125/2015			12.658	9.623	12.658	7.844	8.067	-	8.067	1.556	-16%	
AV5	ZT 12		Studio Medico Chirurgico Polispecialistico srl	SPECIALISTICA AMBULATORIALE	0505060101	Acquisti di prestazioni di assistenza specialistica	480.775		DGRM 1577/2016 - AIUDAPDS			480.775	342.024	480.775	361.637	381.637	-	361.637	39.614	12%	
AV5	ZT 12	3.826	IPERBARICA ADRIATICA S.R.L.	SPECIALISTICA AMBULATORIALE	0505060101	Acquisti di prestazioni di assistenza specialistica			Determina DG ASUR 451 del 17/07/2017			-	3.251		5.627	5.627	-	5.627	2.376	73%	
AV5	ZT 12	-	CENTRO IPERBARICO SRL	SPECIALISTICA AMBULATORIALE	0505060101	Acquisti di prestazioni di assistenza specialistica	1.429	-	7 Legge 125/2015			1.422	-					-	-	0%	
AV5	ZT 12		ANFFAS	PRESIDI DI RIABILITAZIONE	0505060101	Acquisti di prestazioni di assistenza specialistica	3.838	-	19 Legge 125/2015			3.819	3.422	3.819	3.819	4.512	694	3.819	396	12%	
AV5	ZT 13	10.789	CASA DI CURA "VILLA S.MARCO"	CASE DI CURA MULTISPECIALISTICHE	0505060101	Acquisti di prestazioni di assistenza specialistica	1.152.143		DGRM 1636 del 27/12/2016 - ANNO 2017			1.152.143	1.429.473	1.152.143	1.662.765	1.645.848	52.058	1.593.790	164.317	11%	
AV5	ZT 13	10.657	SUORE OSPEDALIERE SACRO CUORE DI GESU' CASA DI CURA S. GIUSEPPE	CASE DI CURA MONOSPECIALISTICHE	0505060101	Acquisti di prestazioni di assistenza specialistica	7.482		DGRM 1009 del 04/09/2017			7.482	4.917	7.482	5.985	5.985	-	5.985	1.068	22%	
AV5	ZT 13	-	CENTRO ANALISI SRL	LABORATORI ANALISI	0505060101	Acquisti di prestazioni di assistenza specialistica	286.362		DGRM 184 del 07/03/2017			286.362	286.362	286.362	286.362	535.846	249.484	286.362	-	0%	
AV5	ZT 13	-	BIOTEST DI FAINA MANUELA E C. SAS	LABORATORI ANALISI	0505060101	Acquisti di prestazioni di assistenza specialistica	82.462		DGRM 184 del 07/03/2017			82.462	82.462	82.462	82.462	146.706	64.244	82.462	-	0%	
AV5	ZT 13	-	LAB. ANALISI CHIMICO CLINIC. AMADIO DI AMADIO & C. SAS	LABORATORI ANALISI	0505060101	Acquisti di prestazioni di assistenza specialistica	70.454		DGRM 184 del 07/03/2017			70.454	70.454	70.454	70.454	195.352	124.898	70.454	-	0%	
AV5	ZT 13		BIOLAB Srl	LABORATORI ANALISI	0505060101	Acquisti di prestazioni di assistenza specialistica	75.000		DGRM 184 del 07/03/2017			75.000	75.000	75.000	75.000	120.766	45.766	75.000	75.000		
AV5	ZT 13	-	CENTRO SALLUS AMB. PICENO DI FISIOKIN DI RAIMONDI PAOLO E C. SNC	PRESIDI DI RIABILITAZIONE	0505060101	Acquisti di prestazioni di assistenza specialistica	148.280	-	741 Legge 125/2015			147.539	147.539	147.539	147.539	149.289	1.749	147.539	-	0%	
AV5	ZT 13	-	CENTRO FIOSKINESIT. SPORT-LIFE FERRETTI	PRESIDI DI RIABILITAZIONE	0505060101	Acquisti di prestazioni di assistenza specialistica	123.740	-	619 Legge 125/2015			123.121	123.122	123.121	123.122	166.327	43.205	123.122	-	0%	
AV5	ZT 13	-	CEMEF	PRESIDI DI RIABILITAZIONE	0505060101	Acquisti di prestazioni di assistenza specialistica	38.808	-	194 Legge 125/2015			38.614	38.614	38.614	38.614	43.761	5.147	38.614	-	0%	
AV5	ZT 13	-	IREF SAS-DT. ALLEVI PASUALE E C	PRESIDI DI RIABILITAZIONE	0505060101	Acquisti di prestazioni di assistenza specialistica	131.505	-	658 Legge 125/2015			130.848	130.848	130.848	130.848	139.080	8.232	130.848	-	0%	
AV5	ZT 13	-	CENTRO DI TERAPIA FISICA "REIFF" DEL DR. GIORGIO REIFF & C. +BREGMA	PRESIDI DI RIABILITAZIONE	0505060101	Acquisti di prestazioni di assistenza specialistica	55.506	-	278 Legge 125/2015			55.228	55.482	55.228	55.482	56.438	957	55.482	-	0%	
AV5	ZT 13	-	KINOS - DI LORENZO MARINA & C.SNC STUDIO MEDICO FISIOTERAPICO	PRESIDI DI RIABILITAZIONE	0505060101	Acquisti di prestazioni di assistenza specialistica	84.126	-	421 Legge 125/2015			83.706	65.302	83.706			-		65.302	0%	
AV5	ZT 13	332	KOS CARE - IST. DI RIABILITAZIONE S. STEFANO (A. Piceno)	PRESIDI DI RIABILITAZIONE	0505060101	Acquisti di prestazioni di assistenza specialistica	43.254	-	216 Legge 125/2015			43.038	49.637	43.038	62.979	62.979	-	62.979	13.342	27%	
AV5	ZT 12	109.021	KNESAN S.N.C.	PRESIDI DI RIABILITAZIONE	0505060101	Acquisti di prestazioni di assistenza specialistica						-		10.528				-	-	0%	
AV5	ZT 13		quadratura canale/mercato	PRESIDI DI RIABILITAZIONE	0505060101	Acquisti di prestazioni di assistenza specialistica									154			154	154		
AV5	ZT 13		CENTRO MEDICINA DELLO SPORT	SPECIALISTICA AMBULATORIALE	0505060101	Acquisti di prestazioni di assistenza specialistica			Del 129 del 07/03/2016 del 614 del 09/06/2016 (tetto 1° semestre 2017)			-	21.829	-	19.518	19.518	-	19.518	2.311	-11%	
AV5	ZT 12		Biomedica	LABORATORI ANALISI	0505060103	Acquisti di prestazioni di assistenza specialistica da privati vs residenti extraregione	14.647	-	73 Legge 125/2015			14.573	14.383	14.573	14.573	21.474	6.901	14.573	190	1%	
AV5	ZT 12		Bios srl	LABORATORI ANALISI	0505060103	Acquisti di prestazioni di assistenza specialistica da privati vs residenti extraregione	5.150	-	26 Legge 125/2015			5.124	4.904	5.124	5.124	5.624	500	5.124	220	4%	
AV5	ZT 12	10.696	CASA DI CURA STELLA MARIS/CASA DI CURA PRIVATA SAN BENEDETTO DEL TRONTO	CASE DI CURA MULTISPECIALISTICHE	0505060103	Acquisti di prestazioni di assistenza specialistica da privati vs residenti extraregione	84.137		DGRM 1636 del 27/12/2016 - ANNO 2017			84.137	68.149	84.137	107.111	107.111	-	107.111	38.962	57%	
AV5	ZT 12	10.786	Casa di Cura "Villa Anna"	CASE DI CURA MULTISPECIALISTICHE	0505060103	Acquisti di prestazioni di assistenza specialistica da privati vs residenti extraregione	1.366.991		DGRM 1636 del 27/12/2016 - ANNO 2017			1.366.991	1.330.546	1.462.009	1.504.709	1.506.393	139.402	1.366.991	36.445	3%	
AV5	ZT 12		Clinitest snc	LABORATORI ANALISI	0505060103	Acquisti di prestazioni di assistenza specialistica da privati vs residenti extraregione	38.025	-	190 Legge 125/2015			37.835	8.402	14.109	5.036	5.513	-	5.513	2.889	-34%	
AV5	ZT 12	332	KOS CARE - IST. DI RIABILITAZIONE S. STEFANO (S. Benedetto)	ISTITUTI DI RIABILITAZIONE	0505060103	Acquisti di prestazioni di assistenza specialistica da privati vs residenti extraregione	4.905	-	25 Legge 125/2015			4.881	4.913	6.160	6.036	6.036	-	6.036	1.123	23%	
AV5	ZT 12		Lab. Analisi Dr. Fioroni	LABORATORI ANALISI	0505060103	Acquisti di prestazioni di assistenza specialistica da privati vs residenti extraregione	178.441	-	892 Legge 125/2015			177.549	179.245	177.549	177.549	220.247	42.698	177.549	1.696	-1%	
AV5	ZT 12		Ormodiagnostica sas	SPECIALISTICA AMBULATORIALE	0505060103	Acquisti di prestazioni di assistenza specialistica da privati vs residenti extraregione	4.733	-	24 Legge 125/2015			4.709	4.704	4.709	4.709	5.477	768	4.709	5	0%	
AV5	ZT 13		BIOLAB Srl	LABORATORI ANALISI	0505060103	Acquisti di prestazioni di assistenza specialistica da privati vs residenti extraregione			NOTA REG. LE. 13/2016			-	-	-	4.804	4.150	1.383	2.768	2.768		
AV5	ZT 12		RADIOSALUS S.r.l.	SPECIALISTICA AMBULATORIALE	0505060101	Acquisti di prestazioni di assistenza specialistica (solo medicina sportiva)	68.180	20.242	AUDAPDS (68.180 per medicina sportiva + Det			68.425		68.425	65.798	88.275	833	67.442	67.442		

Area Vasta	ex Zona	Codice fornitore	Denominazione Struttura erogante l'attività	Tipologia di Struttura prevalente	Codice CE	Descrizione CE	Tetto definito da DGR o da Determina ASUR 2017	Incremento DGR	N. DGR o N. Determina ASUR	Eventuali accordi integrativi aziendali rispetto alle DGR	Eventuali trasferimenti nell'ambito del budget flessibile (+/-)	TOTALE TETTO ANNO 2017	CONSUNTIVO 2016	BILANCIO DI PREVISIONE 2017	IV REPORT 2017	FATTURATO 2017	NOTE DI CREDITO 2017	CONSUNTIVO 2017	Scostamento Consuntivo 2017 / Consuntivo 2016	%	Note
AV5	ZT 12		RADIUSALUS S.r.l.	SPECIALISTICA AMBULATORIALE	0505060103	Acquisti di prestazioni di assistenza specialistica da privati vs residenti extraragione	333.132		DGRM 1577/2016 - AIUDAPDS			333.132	-	333.132	333.132	338.447	5.315	333.132	333.132		
AV5	ZT 12		SALUS SNC	LABORATORI ANALISI	0505060103	Acquisti di prestazioni di assistenza specialistica da privati vs residenti extraragione	79.272	-	396 Legge 125/2015			78.875	71.175	78.875	78.875	92.135	13.260	78.875	7.701	11%	
AV5	ZT 12		Sanit snc	PRESIDI DI RIABILITAZIONE	0505060103	Acquisti di prestazioni di assistenza specialistica da privati vs residenti extraragione	340	-	2 Legge 125/2015			338	153	338	338	598	260	338	185	121%	
AV5	ZT 12		Studio Medico Chirurgo Polispecialistico srl	SPECIALISTICA AMBULATORIALE	0505060103	Acquisti di prestazioni di assistenza specialistica da privati vs residenti extraragione	761.897		DGRM 1577/2016 - AIUDAPDS			761.897	835.147	624.943	661.337	661.337	-	661.337	173.810	-21%	
AV5	ZT 13	10.789	CASA DI CURA "VILLA S.MARCO"	CASE DI CURA MULTISPECIALISTICHE	0505060103	Acquisti di prestazioni di assistenza specialistica da privati vs residenti extraragione	1.028.306		DGRM 1636 del 27/12/2016 - ANNO 2017	102.208		1.130.514	1.053.447	1.130.514	1.221.618	1.221.618	121.220	1.100.398	46.951	4%	
AV5	ZT 13	10.657	SIUORE OSPEDALIERE SACRO CUORE DI GESU' - CASA DI CURA S. GIUSEPPE	CASE DI CURA MONOSPECIALISTICHE	0505060103	Acquisti di prestazioni di assistenza specialistica da privati vs residenti extraragione	3.842		DGRM 1009 del 04/09/2017			3.842	1.510	3.842	681	681	-	681	829	-55%	
AV5	ZT 13	-	CENTRO ANALISI SRL	LABORATORI ANALISI	0505060103	Acquisti di prestazioni di assistenza specialistica da privati vs residenti extraragione	10.694	-	53 Legge 125/2015			10.641	10.641	10.641	10.641	21.881	11.240	10.641	-	0%	
AV5	ZT 13	-	BIOTEST DI FAINA MANUELA E C. SAS.	LABORATORI ANALISI	0505060103	Acquisti di prestazioni di assistenza specialistica da privati vs residenti extraragione	2.338	-	12 Legge 125/2015			2.327	2.327	2.327	2.327	4.416	2.089	2.327	-	0%	
AV5	ZT 13	-	LAB. ANALISI CHIMICO CLINIC. AMADIO DI AMADIO & C. SAS	LABORATORI ANALISI	0505060103	Acquisti di prestazioni di assistenza specialistica da privati vs residenti extraragione	3.211	-	16 Legge 125/2015			3.195	2.493	3.195	3.147	2.931	-	2.931	438	18%	
AV5	ZT 13	-	CENTRO SALLUS AMB. PICENO DI FISIOTERAPIA DI RAMONDI PAOLO E C. SNC	PRESIDI DI RIABILITAZIONE	0505060103	Acquisti di prestazioni di assistenza specialistica da privati vs residenti extraragione	586	-	3 Legge 125/2015			583	271	583	583	712	129	583	312	115%	
AV5	ZT 13	-	CENTRO FIOSKINESIT. SPORT-LIFE FERRETTI	PRESIDI DI RIABILITAZIONE	0505060103	Acquisti di prestazioni di assistenza specialistica da privati vs residenti extraragione	1.337	-	7 Legge 125/2015			1.330	1.202	1.330	1.330	2.108	778	1.330	128	11%	
AV5	ZT 13	-	CEMEF	PRESIDI DI RIABILITAZIONE	0505060103	Acquisti di prestazioni di assistenza specialistica da privati vs residenti extraragione	3.204	-	16 Legge 125/2015			3.188	2.651	3.188	2.144	1.144	-	1.144	1.507	-57%	
AV5	ZT 13	-	IREF SAS-DT. ALLEVI PASUALE E C	PRESIDI DI RIABILITAZIONE	0505060103	Acquisti di prestazioni di assistenza specialistica da privati vs residenti extraragione	6.937	-	35 Legge 125/2015			6.902	6.902	6.902	6.902	7.011	108	6.902	-	0%	
AV5	ZT 13	-	CENTRO DI TERAPIA FISICA "REIFF" DEL DR. GIORGIO REIFF & C.-BREGMA	PRESIDI DI RIABILITAZIONE	0505060103	Acquisti di prestazioni di assistenza specialistica da privati vs residenti extraragione	5.745	-	29 Legge 125/2015			5.716	5.716	5.716	5.716	6.199	483	5.716	-	0%	
AV5	ZT 13	-	KINOS - DI LORENZO MARINA & C.SNC STUDIO MEDICO FISIOTERAPICO	PRESIDI DI RIABILITAZIONE	0505060103	Acquisti di prestazioni di assistenza specialistica da privati vs residenti extraragione	110	-	1 Legge 125/2015			109	-					-	-	0%	
AV5	ZT 13	332	KOS CARE - IST. DI RIABILITAZIONE S. STEFANO (A. Piceno)	ISTITUTI DI RIABILITAZIONE	0505060103	Acquisti di prestazioni di assistenza specialistica da privati vs residenti extraragione	639	-	3 Legge 125/2015			635	272	635				-	272	0%	
AV5	ZT 13		STRUTTURE VARIE	LABORATORI ANALISI	0505060103	Acquisti di prestazioni di assistenza specialistica da privati vs residenti extraragione						-	359					-	359	0%	
AV5	ZT 12	-	SPORT SMILE SRL	SPECIALISTICA AMBULATORIALE	0505080107	Acquisti di prestazioni di assistenza territoriale ambulatoriale alle persone con disabilità psichiche						-	3.250	3.250	3.250	4.333	4.333	-	3.250	0%	
AV5	ZT 12	-	COOSS MARCHE ONLUS SOCIETA' COOPERATIVA PER AZIONI - EX KOINEMA	STRUTTURE RESIDENZIALI	0505080107	Acquisti di prestazioni di assistenza territoriale ambulatoriale alle persone con disabilità psichiche						-	42.316	42.514	39.079	42.329	-	42.329	13	0%	
AV5	ZT 12	332	KOS CARE - IST. DI RIABILITAZIONE S. STEFANO (A. Piceno)	ISTITUTI DI RIABILITAZIONE	0505080111	Acquisti di prestazioni di assistenza territoriale ambulatoriale riabilitativa ex art. 26 Legge 833/78	802.832		DGRM 1438/2016			802.832	758.117	802.832	820.442	758.535		758.535	418	0%	
AV5	ZT 12	427.400	CENTRO SAN STEFANO AR. ABRUZZO DI PESCARA	PRESIDI DI RIABILITAZIONE	0505080111	Acquisti di prestazioni di assistenza territoriale ambulatoriale riabilitativa ex art. 26 Legge 833/78						-	316.599	419.091	398.423	513.278	-	513.278	196.679	62%	
AV5	ZT 12	-	FONDAZIONE DON CARLO GNOCCHI ONLUS	PRESIDI DI RIABILITAZIONE	0505080111	Acquisti di prestazioni di assistenza territoriale ambulatoriale riabilitativa ex art. 26 Legge 833/78						-	1.008	1.742	1.976	72	-	72	936	-93%	
AV5	ZT 12	332	KOS CARE - IST. DI RIABILITAZIONE S. STEFANO (A. Piceno)	ISTITUTI DI RIABILITAZIONE	0505080111	Acquisti di prestazioni di assistenza territoriale ambulatoriale riabilitativa ex art. 26 Legge 833/78		44.125	DGRM 1114 del 29.9.17			44.125		44.125				-	-	0%	
AV5	ZT 12	-	ANFFAS GROTTAMMARE	ISTITUTI DI RIABILITAZIONE	0505080111	Acquisti di prestazioni di assistenza territoriale ambulatoriale riabilitativa ex art. 26 Legge 833/78			DGRM 1438/2016			-		-		21.310	-	21.310	21.310		
AV5	ZT 13	-	CENTRO FIOSKINESIT. SPORT-LIFE FERRETTI	PRESIDI DI RIABILITAZIONE	0505080111	Acquisti di prestazioni di assistenza territoriale ambulatoriale riabilitativa ex art. 26 Legge 833/78			DGRM 1438/2016			706.736	706.736	706.736	706.736	882.354	-	882.354	175.618	25%	
AV5	ZT 12	-	ANFFAS GROTTAMMARE	ISTITUTI DI RIABILITAZIONE	0505080111	Acquisti di prestazioni di assistenza territoriale ambulatoriale riabilitativa ex art. 26 Legge 833/78			12.399 DGRM 1438/2016 - DGRM 1114 del 29.9.17			12.399	8.920	12.399	12.399			-	8.920	0%	
AV5	ZT 13	332	KOS CARE - IST. DI RIABILITAZIONE S. STEFANO (A. Piceno)	ISTITUTI DI RIABILITAZIONE	0505080111	Acquisti di prestazioni di assistenza territoriale ambulatoriale riabilitativa ex art. 26 Legge 833/78	1.083.408		DGRM 1438/2016			1.083.408	1.095.347	1.083.408	1.120.848	1.182.755	-	1.182.755	87.408	8%	
AV5	ZT 13	427.400	CENTRO SAN STEFANO AR. ABRUZZO DI PESCARA	PRESIDI DI RIABILITAZIONE	0505080111	Acquisti di prestazioni di assistenza territoriale ambulatoriale riabilitativa ex art. 26 Legge 833/78						-	98.424	104.078	114.855			-	98.424	0%	
AV5	ZT 12	-	L'ISOLA CHE NON C'E' SOCIETA' COOPERATIVA SOCIALE	STRUTTURE VARIE	0505080111	Acquisti di prestazioni di assistenza territoriale ambulatoriale riabilitativa ex art. 26 Legge 833/78						-		8.733	9.752	9.752	-	9.752	9.752		
AV5	ZT 13		ISTITUTO LEONARDA VACCARI	STRUTTURE VARIE	0505080111	Acquisti di prestazioni di assistenza territoriale ambulatoriale riabilitativa ex art. 26 Legge 833/78						-				720	-	720	720		
AV5	ZT 12	1.863	AMA-AQUILONE COOPERATIVA SOCIALE A.R.L. ONLUS	ISTITUTI DI RIABILITAZIONE	0505090101	Acquisti di prestazioni di assistenza semi-residenziale alle persone dipendenti da sostanze stupefacenti, psicotrope o da alcool						-	4.204	31.213	26.563	30.433	-	30.433	26.229	624%	
AV5	ZT 13	1.863	AMA-AQUILONE COOPERATIVA SOCIALE A.R.L. ONLUS	STRUTTURE SEMIRESIDENZIALI	0505090101	Acquisti di prestazioni di assistenza semi-residenziale alle persone dipendenti da sostanze stupefacenti, psicotrope o da alcool						-	-			3.870	-	-	-	0%	
AV5	ZT 13		CENTRO DI SOLIDARIETA' ORGANIZZAZIONE VOLONTARIATO ONLUS	STRUTTURE SEMIRESIDENZIALI	0505090101	Acquisti di prestazioni di assistenza semi-residenziale alle persone dipendenti da sostanze stupefacenti, psicotrope o da alcool						-		3.413	2.560	2.560	-	2.560	2.560		
AV5	ZT 13	2.564	PARS "PIO CAROSI" COOPERATIVA SOCIALE ONLUS - CORRADONA	STRUTTURE RESIDENZIALI	0505090101	Acquisti di prestazioni di assistenza semi-residenziale alle persone dipendenti da sostanze stupefacenti, psicotrope o da alcool						-	-	16.216	8.108	8.108	-	8.108	8.108		
AV5	ZT 12	-	CediSer Arcobaleno 1-2- Comune S.B.T.	STRUTTURE SEMIRESIDENZIALI	0505090107	Acquisti di prestazioni di assistenza semi-residenziale alle persone anziane e disabili	251.808		Determina 577 del 03/09/2015 - CDSE			251.808	229.178	251.808	244.272	412.516	-	412.516	183.338	80%	

Area Vasta	ex Zona	Codice fornitore	Denominazione Struttura erogante l'attività	Tipologia di Struttura prevalente	Codice CE	Descrizione CE	Tetto definito da DGR o da Determina ASUR 2017	Incremento DGR	N. DGR o N. Determina ASUR	Eventuali accordi integrativi aziendali rispetto alle DGR	Eventuali trasferimenti nell'ambito del budget flessibile (+/-)	TOTALE TETTO ANNO 2017	CONSUNTIVO 2016	BILANCIO DI PREVISIONE 2017	IV REPORT 2017	FATTURATO 2017	NOTE DI CREDITO 2017	CONSUNTIVO 2017	Scostamento Consuntivo 2017 / Consuntivo 2016	%	Note
AV5	ZT 12	-	CediSer Biancazzurro - Comune di S.B.T.	STRUTTURE SEMIRESIDENZIALI	0505090107	Acquisti di prestazioni di assistenza semi-residenziale alle persone anziane e disabili	133.152		Determina 577 del 03/09/2015 - CDSEr			133.152	129.751	133.152	133.152			-	129.751	0%	
AV5	ZT 12	-	CediSer La Clessidra - Comune Montepreandone	STRUTTURE SEMIRESIDENZIALI	0505090107	Acquisti di prestazioni di assistenza semi-residenziale alle persone anziane e disabili	125.904		Determina 577 del 03/09/2015 - CDSEr			125.904	105.763	125.904	108.326	108.349		108.349	2.586	2%	
AV5	ZT 12	-	Centro ANZIANI - Comune S.B.T. - IL GIARDINO DEI TIGLI	STRUTTURE SEMIRESIDENZIALI	0505090107	Acquisti di prestazioni di assistenza semi-residenziale alle persone anziane e disabili			CDSEr			-	80.000	-	80.000			-	80.000	0%	
AV5	ZT 12	-	COMUNE DI CUPRA MARITIMA	STRUTTURE SEMIRESIDENZIALI	0505090107	Acquisti di prestazioni di assistenza semi-residenziale alle persone anziane e disabili						-	9.000	-	9.000			-	9.000	0%	
AV5	ZT 12	-	ANFAS ONLUS GROT TAMMARE	STRUTTURE SEMIRESIDENZIALI	0505090107	Acquisti di prestazioni di assistenza semi-residenziale alle persone anziane e disabili	104.160		Determina 577 del 03/09/2015 - CDSEr			104.160	40.337	80.485	71.416	69.961		69.961	29.624	73%	
AV5	ZT 12	-	ORTO DI PAOLO SOSTITUISCE CASA DI ALICE	STRUTTURE SEMIRESIDENZIALI	0505090107	Acquisti di prestazioni di assistenza semi-residenziale alle persone anziane e disabili	125.904		Determina 577 del 03/09/2015 - CDSEr			125.904	96.608	112.363	110.462	110.462		110.462	13.853	14%	
AV5	ZT 13	-	IL COLIBRI ASCOLI PICENO-	STRUTTURE SEMIRESIDENZIALI	0505090107	Acquisti di prestazioni di assistenza semi-residenziale alle persone anziane e disabili	154.896		Determina 577 del 03/09/2015 - CDSEr			154.896	154.896	154.896	154.896	143.532		143.532	11.364	-7%	
AV5	ZT 13	-	RP ANCELLE DEL SIGNORE	STRUTTURE SEMIRESIDENZIALI	0505090107	Acquisti di prestazioni di assistenza semi-residenziale alle persone anziane e disabili			RP - NOTA ASUR 7779 DEL 10-03-2017			-		27.746	12.332			-	-	0%	
AV5	ZT 12	-	RP MONTALTO	STRUTTURE SEMIRESIDENZIALI	0505090107	Acquisti di prestazioni di assistenza semi-residenziale alle persone anziane e disabili			RP - NOTA ASUR 7779 DEL 10-03-2017			-		3.083	3.083			-	-	0%	
AV5	ZT 13	-	CDIS PAGLIARE-UNIONE COMUNI DELLA VALLATA DEL TRONTO AMBITO 23	STRUTTURE SEMIRESIDENZIALI	0505090107	Acquisti di prestazioni di assistenza semi-residenziale alle persone anziane e disabili	133.152		Determina 577 del 03/09/2015 - CDSEr			133.152	116.579	121.415	108.844	107.398		107.398	9.182	-8%	
AV5	ZT 13	-	ANFFAS ONLUS - ASCOLI	STRUTTURE SEMIRESIDENZIALI	0505090107	Acquisti di prestazioni di assistenza semi-residenziale alle persone anziane e disabili	133.152		Determina 577 del 03/09/2015 - CDSEr			133.152	92.556	101.474	89.081	87.267		87.267	5.289	-6%	
AV5	ZT 13	-	NUOVI PI SEMIRES ALZHEIMER - ASCOLI - IL GIRASOLE	STRUTTURE SEMIRESIDENZIALI	0505090107	Acquisti di prestazioni di assistenza semi-residenziale alle persone anziane e disabili			DGRM 1013/2014			-	106.697	105.998	107.776	105.646		105.646	1.051	-1%	
AV5	ZT 12	-	Centro diurno Alzheimer - Comune S.B.T. IDEAS	STRUTTURE SEMIRESIDENZIALI	0505090107	Acquisti di prestazioni di assistenza semi-residenziale alle persone anziane e disabili			DGRM 1013/2014			-	42.418	-	60.527	60.643	116	60.527	18.110	43%	
AV5	ZT 13	-	Centro diurno Alzheimer - Vallata del Tronto	STRUTTURE SEMIRESIDENZIALI	0505090107	Acquisti di prestazioni di assistenza semi-residenziale alle persone anziane e disabili	80.040		DGRM 1331/2014 NOTA ASUR 7779 DEL 10-03-17			80.040	30.940	29.993	29.993	29.993		29.993	29.993		
AV5	ZT 13	-	FORLINI OFFIDA-CD ALZHEIMER	STRUTTURE SEMIRESIDENZIALI	0505090107	Acquisti di prestazioni di assistenza semi-residenziale alle persone anziane e disabili			DGRM 1013/2014			-	32.741	42.221	34.417	34.336		34.336	1.595	5%	
AV5	ZT 12	2.564	PARS "PIO CAROSI" COOPERATIVA SOCIALE ONLUS - CORRIDONIA	STRUTTURE RESIDENZIALI	0505100101	Acquisti di prestazioni di assistenza residenziale alle persone dipendenti da sostanze stupefacenti, psicotrope o da alcool			DGRM 1013/2014			-	40.461		66.080	66.080		66.080	25.619	63%	
AV5	ZT 12	1.863	AMA-AQUILONE COOPERATIVA SOCIALE A.R.L. ONLUS	STRUTTURE RESIDENZIALI	0505100101	Acquisti di prestazioni di assistenza residenziale alle persone dipendenti da sostanze stupefacenti, psicotrope o da alcool			DGRM 1013/2014			-	157.317	180.850	190.637	190.637		190.637	33.320	21%	
AV5	ZT 12	-	ASSOCIAZIONE "LA SPERANZA - ONLUS"	STRUTTURE RESIDENZIALI	0505100101	Acquisti di prestazioni di assistenza residenziale alle persone dipendenti da sostanze stupefacenti, psicotrope o da alcool						-	23.499					-	23.499	0%	
AV5	ZT 12	-	CENTRO DI SOLIDARIETA' AREZZO	STRUTTURE RESIDENZIALI	0505100101	Acquisti di prestazioni di assistenza residenziale alle persone dipendenti da sostanze stupefacenti, psicotrope o da alcool						-	21.520		3.261	3.903		3.903	17.617	-82%	
AV5	ZT 12	-	CREST S.R.L.	STRUTTURE RESIDENZIALI	0505100101	Acquisti di prestazioni di assistenza residenziale alle persone dipendenti da sostanze stupefacenti, psicotrope o da alcool						-	5.646					-	5.646	0%	
AV5	ZT 12	-	COMUNITA' S.MAURIZIO	STRUTTURE RESIDENZIALI	0505100101	Acquisti di prestazioni di assistenza residenziale alle persone dipendenti da sostanze stupefacenti, psicotrope o da alcool						-	112.813	53.863	53.863	31.420		31.420	81.393	-72%	
AV5	ZT 12	-	CE.I.S. LIVORNO	STRUTTURE RESIDENZIALI	0505100101	Acquisti di prestazioni di assistenza residenziale alle persone dipendenti da sostanze stupefacenti, psicotrope o da alcool						-	6.913					-	6.913	0%	
AV5	ZT 12	-	CONSORZIO GRUPPO CEIS COOP. SOCIALE	STRUTTURE RESIDENZIALI	0505100101	Acquisti di prestazioni di assistenza residenziale alle persone dipendenti da sostanze stupefacenti, psicotrope o da alcool						-	41.377	41.377				-	41.377	0%	
AV5	ZT 12	-	COOP. SOCIALE BERTA 80 A.R.L. ONLUS	STRUTTURE RESIDENZIALI	0505100101	Acquisti di prestazioni di assistenza residenziale alle persone dipendenti da sostanze stupefacenti, psicotrope o da alcool						-	12.651	73.860	64.122	70.612		70.612	57.961	458%	
AV5	ZT 12	10.120	DIANOVA - COMUNITA' PER IL RECUPERO ASSOCIAZIONE ONLUS	STRUTTURE RESIDENZIALI	0505100101	Acquisti di prestazioni di assistenza residenziale alle persone dipendenti da sostanze stupefacenti, psicotrope o da alcool						-	34.077	86.134	95.960	98.524	2.564	95.960	61.883	182%	
AV5	ZT 12	305	I.R.S. L'AURORA COOP.SOCIALE A.R.L.	STRUTTURE RESIDENZIALI	0505100101	Acquisti di prestazioni di assistenza residenziale alle persone dipendenti da sostanze stupefacenti, psicotrope o da alcool						-	123.548	65.785	73.468	76.659		76.659	46.889	-38%	
AV5	ZT 12	-	L'IMPREVISTO COOP.SOCIALE A.R.L.	STRUTTURE RESIDENZIALI	0505100101	Acquisti di prestazioni di assistenza residenziale alle persone dipendenti da sostanze stupefacenti, psicotrope o da alcool						-	58.640	58.640	-			-	58.640	0%	
AV5	ZT 12	4.421	OKOS ORGANIZZAZIONE NON LUCRATIVA D'UTILITA' SOCIALE	STRUTTURE RESIDENZIALI	0505100101	Acquisti di prestazioni di assistenza residenziale alle persone dipendenti da sostanze stupefacenti, psicotrope o da alcool						-	23.430	30.557	27.857	30.283		30.283	6.853	29%	
AV5	ZT 13	1.863	AMA-AQUILONE COOPERATIVA SOCIALE A.R.L. ONLUS	STRUTTURE RESIDENZIALI	0505100101	Acquisti di prestazioni di assistenza residenziale alle persone dipendenti da sostanze stupefacenti, psicotrope o da alcool						-	186.210	85.046	84.475	84.475		84.475	101.735	-55%	
AV5	ZT 13	-	IL PORTO	STRUTTURE RESIDENZIALI	0505100101	Acquisti di prestazioni di assistenza residenziale alle persone dipendenti da sostanze stupefacenti, psicotrope o da alcool						-	18.911	63.777	21.259	21.259		21.259	2.348	12%	
AV5	ZT 13	-	C.A.S.T. ASSISI ONLUS	STRUTTURE RESIDENZIALI	0505100101	Acquisti di prestazioni di assistenza residenziale alle persone dipendenti da sostanze stupefacenti, psicotrope o da alcool						-	42.699	52.203	51.075	51.075		51.075	8.376	20%	
AV5	ZT 13	305	I.R.S. L'AURORA COOP.SOCIALE A.R.L.	STRUTTURE RESIDENZIALI	0505100101	Acquisti di prestazioni di assistenza residenziale alle persone dipendenti da sostanze stupefacenti, psicotrope o da alcool						-	111.884	69.795	95.915	78.579		78.579	33.305	-30%	
AV5	ZT 13	-	L'IMPREVISTO COOP.SOCIALE A.R.L.	STRUTTURE RESIDENZIALI	0505100101	Acquisti di prestazioni di assistenza residenziale alle persone dipendenti da sostanze stupefacenti, psicotrope o da alcool						-	51.375	30.434	46.705	49.168		49.168	2.207	-4%	
AV5	ZT 13	349.834	ASSOCIAZIONE CITTA' RINASCITA	STRUTTURE RESIDENZIALI	0505100101	Acquisti di prestazioni di assistenza residenziale alle persone dipendenti da sostanze stupefacenti, psicotrope o da alcool						-	25.986	25.539	25.498	25.574		25.574	412	-2%	
AV5	ZT 13	-	COMUNITA' PAPA GIOVANNI XXIII A.R.L.	STRUTTURE RESIDENZIALI	0505100101	Acquisti di prestazioni di assistenza residenziale alle persone dipendenti da sostanze stupefacenti, psicotrope o da alcool						-	81.429	61.995	88.258	58.258		58.258	23.171	-28%	

Area Vasta	ex Zona	Codice fornitore	Denominazione Struttura erogante l'attività	Tipologia di Struttura prevalente	Codice CE	Descrizione CE	Tetto definito da DGR o da Determina ASUR 2017	Incremento DGR	N. DGR o N. Determina ASUR	Eventuali accordi integrativi aziendali rispetto alle DGR	Eventuali trasferimenti nell'ambito del budget flessibile (+/-)	TOTALE TETTO ANNO 2017	CONSUNTIVO 2016	BILANCIO DI PREVISIONE 2017	IV REPORT 2017	FATTURATO 2017	NOTE DI CREDITO 2017	CONSUNTIVO 2017	Scostamento Consuntivo 2017 / Consuntivo 2016	%	Note	
AV5	ZT 13	10.120	DIANOVA - COMUNITA' PER IL RECUPERO	STRUTTURE RESIDENZIALI	0505100101	Acquisti di prestazioni di assistenza residenziale alle persone dipendenti da sostanze stupefacenti, psicotrope o da alcool						-	26.028	26.028				-	26.028	0%		
AV5	ZT 12	-	COGES DON LORENZO MILANI SOCIETA' COOPERATIVA SOCIALE	STRUTTURE RESIDENZIALI	0505100101	Acquisti di prestazioni di assistenza residenziale alle persone dipendenti da sostanze stupefacenti, psicotrope o da alcool						-	16.723					-	16.723	0%		
AV5	ZT 13	2.564	PARIS "PIO CAROSI" COOPERATIVA SOCIALE ONLUS - CORRIDONIA	STRUTTURE RESIDENZIALI	0505100101	Acquisti di prestazioni di assistenza residenziale alle persone dipendenti da sostanze stupefacenti, psicotrope o da alcool						-	80.752	178.972	106.674	106.674		106.674	25.922	32%		
AV5	ZT 13	-	ASSOCIAZIONE "LA SPERANZA-ONLUS"	STRUTTURE RESIDENZIALI	0505100101	Acquisti di prestazioni di assistenza residenziale alle persone dipendenti da sostanze stupefacenti, psicotrope o da alcool						-	111.273	48.331	48.160	48.160	-	48.160	63.113	-57%		
AV5	ZT 13	95.040	COOPERATIVA SOCIALE IL SORRISO FONTANELICE - (BO)	STRUTTURE RESIDENZIALI	0505100101	Acquisti di prestazioni di assistenza residenziale alle persone dipendenti da sostanze stupefacenti, psicotrope o da alcool						-	10.208					-	10.208	0%		
AV5	ZT 13	-	ASSOCIAZIONE "L'ARCOBALENO" COMUNITA' TERAPEUTICA RESIDENZIALE	STRUTTURE RESIDENZIALI	0505100101	Acquisti di prestazioni di assistenza residenziale alle persone dipendenti da sostanze stupefacenti, psicotrope o da alcool						-	49.253	54.347	50.356	49.800	-	49.800	547	1%		
AV5	ZT 13	3.166	LABIRINTO COOPERATIVA SOCIALE Soc	STRUTTURE RESIDENZIALI	0505100101	Acquisti di prestazioni di assistenza residenziale alle persone dipendenti da sostanze stupefacenti, psicotrope o da alcool						-	-		7.154	5.365		5.365	5.365			
AV5	ZT 13	-	COMUNITA' INCONTRO	STRUTTURE RESIDENZIALI	0505100101	Acquisti di prestazioni di assistenza residenziale alle persone dipendenti da sostanze stupefacenti, psicotrope o da alcool						-	3.753	3.041	3.041	3.136	95	3.041	713	-19%		
AV5	ZT 13	-	FONDAZIONE DI RELIGIONE OPERA SANTA MARIA DELLA CARITA'	STRUTTURE RESIDENZIALI	0505100101	Acquisti di prestazioni di assistenza residenziale alle persone dipendenti da sostanze stupefacenti, psicotrope o da alcool						-	4.185					-	4.185	0%		
AV5	ZT 13	-	CENTRO DI SOLIDARIETA' ORGANIZZAZIONE VOLONTARIATO ONLUS	STRUTTURE RESIDENZIALI	0505100101	Acquisti di prestazioni di assistenza residenziale alle persone dipendenti da sostanze stupefacenti, psicotrope o da alcool						-	7.600					-	7.600	0%		
AV5	ZT 12	-	COMUNITA' PAPA GIOVANNI XXIII A.R.L.	STRUTTURE RESIDENZIALI	0505100101	Acquisti di prestazioni di assistenza residenziale alle persone dipendenti da sostanze stupefacenti, psicotrope o da alcool						-		5.634				-	-	0%		
AV5	ZT 12	-	A.S.P. CONTESSA MADDALENA PELAGALLO	STRUTTURE RESIDENZIALI	0505100105	Acquisti di prestazioni di assistenza residenziale alle persone con disabilità psichiche						-	251.426	236.132	240.081	241.915	-	241.915	9.511	-4%		
AV5	ZT 12	-	C.S.A. CENTRO DI SOLIDARIETA' AREZZO	STRUTTURE RESIDENZIALI	0505100105	Acquisti di prestazioni di assistenza residenziale alle persone con disabilità psichiche						-	-		3.261	3.903	-	3.903	3.903			
AV5	ZT 12	-	ASSOCIAZIONE GRUPPO FAMIGLIA COMUNITA' RESIDENZ. SALUTE MENT.	STRUTTURE RESIDENZIALI	0505100105	Acquisti di prestazioni di assistenza residenziale alle persone con disabilità psichiche						-	68.948	56.136	84.920	85.008	-	85.008	16.060	23%		
AV5	ZT 12	7.710	ATENA S.R.L. - MONTECERIGNONE E MONTEGRIGNANO - PU	STRUTTURE RESIDENZIALI	0505100105	Acquisti di prestazioni di assistenza residenziale alle persone con disabilità psichiche						-	153.938	217.812	222.869	222.868		222.868	68.930	45%		
AV5	ZT 12	5.395	EAGLES SRL - SERENITY HOUSE CASA DI RIPOSO-CENTRO DI RIABILITAZ	STRUTTURE RESIDENZIALI	0505100105	Acquisti di prestazioni di assistenza residenziale alle persone con disabilità psichiche						-	77.542	116.611	114.660	114.660		114.660	37.118	48%		
AV5	ZT 12	-	NEFESH SOC. COOP SRL	STRUTTURE RESIDENZIALI	0505100105	Acquisti di prestazioni di assistenza residenziale alle persone con disabilità psichiche						-	13.232	12.695	13.183	13.183	-	13.183	49	0%		
AV5	ZT 12	-	SBT COMUNE DI SBT COMUNITA' ALLOGGIO DISAGIO PSICHICO	STRUTTURE RESIDENZIALI	0505100105	Acquisti di prestazioni di assistenza residenziale alle persone con disabilità psichiche						-	116.800	116.800	116.800			-	116.800	0%		
AV5	ZT 13	421.428	SOLIDALE COOPERATIVA SOCIALE - CASA GODIO Pergola	STRUTTURE RESIDENZIALI	0505100105	Acquisti di prestazioni di assistenza residenziale alle persone con disabilità psichiche						-	6.339	66.052	67.105	76.220	-	76.220	69.880	1102%		
AV5	ZT 13	7.710	ATENA S.R.L. - MONTECERIGNONE E MONTEGRIGNANO - PU	STRUTTURE RESIDENZIALI	0505100105	Acquisti di prestazioni di assistenza residenziale alle persone con disabilità psichiche						-	226.414	322.165	322.596	322.596		322.596	96.182	42%		
AV5	ZT 13	-	EAGLES SRL - SERENITY HOUSE CASA DI RIPOSO-CENTRO DI RIABILITAZ	STRUTTURE RESIDENZIALI	0505100105	Acquisti di prestazioni di assistenza residenziale alle persone con disabilità psichiche						-	247.892	178.813	172.532	172.532		172.532	75.360	-30%		
AV5	ZT 13	-	OPERA PIA BERGALUCCI ISTITUTO MEDICO PSICO PEDAGOGICO	STRUTTURE RESIDENZIALI	0505100105	Acquisti di prestazioni di assistenza residenziale alle persone con disabilità psichiche						-	166.718	295.708	277.826	277.827	-	277.827	111.109	67%		
AV5	ZT 13	10.657	SUORE OSPEDALIERE SACRO CUORE DI GESU' CASA DI CURA S. GIUSEPPE	CASE DI CURA MONOSPECIALISTICHE	0505100105	Acquisti di prestazioni di assistenza residenziale alle persone con disabilità psichiche			DGRM 1009 del 04/09/2017	647.650		647.650	579.842	614.262	578.554	579.640	1.087	578.554	1.288	0%		
AV5	ZT 13	-	PROGETTO BENESSERE SRL	STRUTTURE RESIDENZIALI	0505100105	Acquisti di prestazioni di assistenza residenziale alle persone con disabilità psichiche						-	43.683	465.235	452.477	452.477	-	452.477	408.794	936%		
AV5	ZT 13	-	COOPERATIVA SOCIALE H MUTA	STRUTTURE RESIDENZIALI	0505100105	Acquisti di prestazioni di assistenza residenziale alle persone con disabilità psichiche						-	154.464	106.581	104.604	104.607	-	104.607	49.857	-32%		
AV5	ZT 13	-	ASSOCIAZIONE GRUPPO FAMIGLIA COMUNITA' RESIDENZ. SALUTE MENT.	STRUTTURE RESIDENZIALI	0505100105	Acquisti di prestazioni di assistenza residenziale alle persone con disabilità psichiche						-	23.466	28.604				-	23.466	0%		
AV5	ZT 13	11.463	ABITARE IL TEMPO SRL - BEATA CORTE DI CACCAMO - SERRAPETRONA -MC	STRUTTURE RESIDENZIALI	0505100105	Acquisti di prestazioni di assistenza residenziale alle persone con disabilità psichiche						-	89.583		82.563				82.563	82.563		
AV5	ZT 13	-	ASS COOP SOCIETA' COOPERATIVA SOCIALE ONLUS	STRUTTURE RESIDENZIALI	0505100105	Acquisti di prestazioni di assistenza residenziale alle persone con disabilità psichiche						-	15.729	49.451	85.432	49.936	-	49.936	34.207	217%		
AV5	ZT 13	-	NUOVA RICERCA AGENZIA RES COOP. ARL - SOCIETA' COOPERATIVA SOCIALE ONLUS	STRUTTURE RESIDENZIALI	0505100105	Acquisti di prestazioni di assistenza residenziale alle persone con disabilità psichiche						-		1.071	49.936	1.075	-	1.075	1.075			
AV5	ZT 13	-	VILLA OASI s.r.l.	STRUTTURE RESIDENZIALI	0505100105	Acquisti di prestazioni di assistenza residenziale alle persone con disabilità psichiche						-				14.420	-	14.420	14.420			
AV5	ZT 12	-	ANFFAS	ISTITUTI DI RIABILITAZIONE	0505100107	Acquisti di prestazioni di assistenza residenziale alle persone anziane e disabili						-	114.439	102.870	118.307	123.241	1.211	122.030	7.591	7%		
AV5	ZT 12	7.710	ATENA S.R.L. - MONTECERIGNONE E MONTEGRIGNANO - PU	STRUTTURE RESIDENZIALI	0505100107	Acquisti di prestazioni di assistenza residenziale alle persone anziane e disabili						-	25.644	22.701	23.472	23.472	-	23.472	2.172	-8%		
AV5	ZT 12	-	CoSer Biancazzurro - Comune di S.B.T.	STRUTTURE RESIDENZIALI	0505100107	Acquisti di prestazioni di assistenza residenziale alle persone anziane e disabili						-	83.759	83.759	83.759	83.759		83.759	0	0%		
AV5	ZT 12	5.395	EAGLES SRL - SERENITY HOUSE CASA DI RIPOSO-CENTRO DI RIABILITAZ	STRUTTURE RESIDENZIALI	0505100107	Acquisti di prestazioni di assistenza residenziale alle persone anziane e disabili						-	50.256	61.741	57.456	57.456	-	57.456	7.200	14%		
AV5	ZT 12	-	Ideas s.r.l. Residenza S.Giuseppe RSA	STRUTTURE RESIDENZIALI	0505100107	Acquisti di prestazioni di assistenza residenziale alle persone anziane e disabili	1.270.914		Determina DG/ASUR n. 180 del 21/3/2016	74.250		1.345.164	1.245.373	1.331.635	1.278.739	1.278.739		1.278.739	33.366	3%		

Area Vasta	ex Zona	Codice fornitore	Denominazione Struttura erogante l'attività	Tipologia di Struttura prevalente	Codice CE	Descrizione CE	Tetto definito da DGR o da Determina ASUR 2017	Incremento DGR	N. DGR o N. Determina ASUR	Eventuali accordi integrativi aziendali rispetto alle DGR	Eventuali trasferimenti nell'ambito del budget flessibile (+/-)	TOTALE TETTO ANNO 2017	CONSUNTIVO 2016	BILANCIO DI PREVISIONE 2017	IV REPORT 2017	FATTURATO 2017	NOTE DI CREDITO 2017	CONSUNTIVO 2017	Scostamento Consuntivo 2017 / Consuntivo 2016	%	Note	
AV5	ZT 12		Ideas s.r.l. Residenza Protetta S. Giuseppe RPD - SAN BENEDETTO	STRUTTURE RESIDENZIALI	0505100107	Acquisti di prestazioni di assistenza residenziale alle persone anziane e disabili	573.123		Determina DG ASUR n. 62 del 02/02/2018 - RP 2017			573.123	295.190	435.339	343.621	343.621		343.621	48.431	16%		
AV5	ZT 13		OPERA PIA DON GIOVANNI BERGALUCCI - AUTOR. RESIDENZA PROTETTA ANZIANI	STRUTTURE RESIDENZIALI	0505100107	Acquisti di prestazioni di assistenza residenziale alle persone anziane e disabili	36.693		Determina DG ASUR n. 62 del 02/02/2018 - RP 2017			36.693	-		36.693	42.001		42.001	42.001			
AV5	ZT 13		PROVINCIA RELIGIOSA DI FIRENZE DELLE SUORE ADOBRATICI DEL SANGUE DI CRISTO - ASCOLI PICENO	STRUTTURE RESIDENZIALI	0505100107	Acquisti di prestazioni di assistenza residenziale alle persone anziane e disabili	366.935		Determina DG ASUR n. 62 del 02/02/2018 - RP 2017			366.935	353.917	360.055	360.556	361.607		361.607	7.691	2%		
AV5	ZT 12		A.S.P. CONTESSA MADDALENA PELAGALLO	STRUTTURE RESIDENZIALI	0505100107	Acquisti di prestazioni di assistenza residenziale alle persone anziane e disabili	489.246		Determina DG ASUR n. 62 del 02/02/2018 - RP 2017			489.246	447.158	489.246	484.793	485.946		485.946	38.788	9%		
AV5	ZT 12		COMUNE DI CUPRAMARITIMA "C. e N. CICCARELLI"	STRUTTURE RESIDENZIALI	0505100107	Acquisti di prestazioni di assistenza residenziale alle persone anziane e disabili	192.641		Determina DG ASUR n. 62 del 02/02/2018 - RP 2017			192.641	192.042	192.641	191.680	111.930		111.930	80.113	-42%		
AV5	ZT 12		COMUNE DI MONTALTO MARCHE "VICENZO GALLI" - nuova denominazione ASP "vere insieme" RPA V.galli	STRUTTURE RESIDENZIALI	0505100107	Acquisti di prestazioni di assistenza residenziale alle persone anziane e disabili	235.475		Determina DG ASUR n. 62 del 02/02/2018 - RP 2017			235.475	232.627	236.480	236.715	236.715		236.715	4.088	2%		
AV5	ZT 12		COMUNE DI S. BENEDETTO DEL TRONTO "CENTRO SOCIALE PRIMAVERA"	STRUTTURE RESIDENZIALI	0505100107	Acquisti di prestazioni di assistenza residenziale alle persone anziane e disabili	489.246		Determina DG ASUR n. 62 del 02/02/2018 - RP 2017			489.246	489.246	489.246	481.156	480.568		480.568	-	8.678	-2%	
AV5	ZT 12		RP MASSIGNANO - VILLA DE VECCHIS	STRUTTURE RESIDENZIALI	0505100107	Acquisti di prestazioni di assistenza residenziale alle persone anziane e disabili	231.802		Determina DG ASUR n. 62 del 02/02/2018 - RP 2017			231.802		220.764	231.802				-	-	0%	
AV5	ZT 12		MONDO PICCOLO STRUTTURA SANITARIA RESIDENZIALE PSICHIATRICA PER MINORI	STRUTTURE RESIDENZIALI	0505100107	Acquisti di prestazioni di assistenza residenziale alle persone anziane e disabili						-	18.012					-	-	18.012	0%	
AV5	ZT 12		Ideas - RPA S GIUSEPPE' SBT	STRUTTURE RESIDENZIALI	0505100107	Acquisti di prestazioni di assistenza residenziale alle persone anziane e disabili						-	210.012	141.768	257.529	257.529		257.529	47.517	23%		
AV5	ZT 13		SANITAS - ASCOLI PICENO	STRUTTURE RESIDENZIALI	0505100107	Acquisti di prestazioni di assistenza residenziale alle persone anziane e disabili	489.246		Determina DG ASUR n. 62 del 02/02/2018 - RP 2017			489.246	463.174	479.060	479.090	478.323		478.323	15.148	3%		
AV5	ZT 12		ISTITUTO SANTA MARIA GROTTAMMARE	STRUTTURE RESIDENZIALI	0505100107	Acquisti di prestazioni di assistenza residenziale alle persone anziane e disabili	97.849		Determina DG ASUR n. 62 del 02/02/2018 - RP 2017			97.849	97.360	97.849	96.272	96.559		96.559	801	-1%		
AV5	ZT 13		MONDO PICCOLO STRUTTURA SANITARIA RESIDENZIALE PSICHIATRICA PER MINORI	STRUTTURE RESIDENZIALI	0505100107	Acquisti di prestazioni di assistenza residenziale alle persone anziane e disabili						-	91.524	11.254	11.254	11.254		11.254	-	80.270	-88%	
AV5	ZT 13		ANFFAS ONLUS - ASS NAZ FAMIGLIE DI PERSONE CON DISAB INTELLE E RELAZ	STRUTTURE RESIDENZIALI	0505100107	Acquisti di prestazioni di assistenza residenziale alle persone anziane e disabili						-	36.825	48.659	32.439	32.440		32.440	4.385	-12%		
AV5	ZT 13		A.S.P. CONTESSA MADDALENA PELAGALLO	STRUTTURE RESIDENZIALI	0505100107	Acquisti di prestazioni di assistenza residenziale alle persone anziane e disabili						-	53.633	12.198	12.210	12.231		12.231	-	41.402	-77%	
AV5	ZT 13		AZIENDA PUBBLICA DI SERVIZI ALLA PERSONA RPA "BENIAMINO FORLINI" - OFFIDA	STRUTTURE RESIDENZIALI	0505100107	Acquisti di prestazioni di assistenza residenziale alle persone anziane e disabili	272.765		Determina DG ASUR n. 62 del 02/02/2018 - RP 2017			272.765	263.828	257.116	253.146	254.151		254.151	-	9.677	-4%	
AV5	ZT 13		CHIESA DI SANTA MARTA AL VILLAGGIO DEGLI ANZIANI - ASCOLI PICENO	STRUTTURE RESIDENZIALI	0505100107	Acquisti di prestazioni di assistenza residenziale alle persone anziane e disabili	260.038		Determina DG ASUR n. 62 del 02/02/2018 - RP 2017			260.038	242.813	265.064	251.693	251.693		251.693	8.880	4%		
AV5	ZT 13		CONGREGAZIONE RELIGIOSA FEMMINILE ANCELLE DEL SIGNORE - ASCOLI PICENO	STRUTTURE RESIDENZIALI	0505100107	Acquisti di prestazioni di assistenza residenziale alle persone anziane e disabili	159.105		Determina DG ASUR n. 62 del 02/02/2018 - RP 2017			159.105	143.614	163.127	156.072	156.072		156.072	12.458	9%		
AV5	ZT 13		OPERA PIA BERGALUCCI ISTITUTO MEDICO PSICO PEDAGOGICO	STRUTTURE RESIDENZIALI	0505100107	Acquisti di prestazioni di assistenza residenziale alle persone anziane e disabili						-	429.047	309.778	315.572	284.517		284.517	-	144.529	-34%	
AV5	ZT 13		ISTITUTO DI RIABILITAZIONE PAOLO RICCI	ISTITUTI DI RIABILITAZIONE	0505100107	Acquisti di prestazioni di assistenza residenziale alle persone anziane e disabili						-	10.547	10.489	10.518	10.518		10.518	-	29	0%	
AV5	ZT 13		I CIRENEI SOCIETA' COOPERATIVA SOCIALE ONLUS - COSER LA MA CASA	ISTITUTI DI RIABILITAZIONE	0505100107	Acquisti di prestazioni di assistenza residenziale alle persone anziane e disabili						-	118.178	128.383	125.083	125.849		125.849	-	7.671	6%	
AV5	ZT 13		COOP.SOCIALE TIQUARANTUNO A	STRUTTURE RESIDENZIALI	0505100107	Acquisti di prestazioni di assistenza residenziale alle persone anziane e disabili						-	10.622	11.885	10.575	10.593		10.593	-	29	0%	
AV5	ZT 13		IST. DELLE FIGLIE DI S.MARIA DELLA DIVINA PROV. CASA VILLAGGIO DELLE GINESTRE	STRUTTURE RESIDENZIALI	0505100107	Acquisti di prestazioni di assistenza residenziale alle persone anziane e disabili						-	9.176	9.124	9.147	9.147		9.147	-	29	0%	
AV5	ZT 12	105.857	COOP SOCIALE UTOPIA - COMUNITA' ACQUAVIVA CAGLI (PU)	STRUTTURE RESIDENZIALI	0505100107	Acquisti di prestazioni di assistenza residenziale alle persone anziane e disabili						-	10.750	42.521	45.663	45.663		45.663	34.913	325%		
AV5	ZT 13		UNITALS I - SOTTOSEZ. DI ASCOLI PICENO COMUNITA' "LA CASA DI GIGI"	STRUTTURE RESIDENZIALI	0505100107	Acquisti di prestazioni di assistenza residenziale alle persone anziane e disabili			DET 1061-30/10/15			-	17.979	20.911	20.911	12.198		12.198	-	5.781	-32%	
AV5	ZT 13	332	KOS CARE - IST. DI RIABILITAZIONE S. STEFANO	STRUTTURE RESIDENZIALI	0505100107	Acquisti di prestazioni di assistenza residenziale alle persone anziane e disabili			NOTA ASUR 7779 DEL 10-03-17			-	37.337	34	175.283	199.456		199.456	162.119	434%		
AV5	ZT 13		PROGETTO SALUTE SRL- F.LLI LEPRE FORGE	STRUTTURE RESIDENZIALI	0505100107	Acquisti di prestazioni di assistenza residenziale alle persone anziane e disabili						-	181.014	186.958	187.600	187.600		187.600	6.586	4%		
AV5	ZT 13		CONGREGAZIONE ANCELLE DIVINA PROVVIDENZA IN AMMINISTRAZIONE STRAORDINARIA	STRUTTURE RESIDENZIALI	0505100107	Acquisti di prestazioni di assistenza residenziale alle persone anziane e disabili						-	70.852	36.210	76.987	57.740		57.740	-	13.113	-19%	
AV5	ZT 13		PROGETTO 2000 SOC. COOPERATIVA S	STRUTTURE RESIDENZIALI	0505100107	Acquisti di prestazioni di assistenza residenziale alle persone anziane e disabili						-			78.288	78.692		78.692	-	78.692		
AV5	ZT 13		CONS. SOCIALE CENTOPERCENTO ON	STRUTTURE RESIDENZIALI	0505100107	Acquisti di prestazioni di assistenza residenziale alle persone anziane e disabili						-			76.442	100.859		100.859	-	100.859		
AV5	ZT 13		UNIVERSO SALUTE s.r.l.	STRUTTURE RESIDENZIALI	0505100107	Acquisti di prestazioni di assistenza residenziale alle persone anziane e disabili						-			18.611	18.611		18.611	-	18.611		
AV5	ZT 13		SUORE OSPITALIERE SACRO CUORE D	STRUTTURE RESIDENZIALI	0505100107	Acquisti di prestazioni di assistenza residenziale alle persone anziane e disabili						-			8.325	8.325		8.325	-	8.325		
AV5	ZT 12		RSA DEMENZE "S GIUSEPPE" DI SBT	STRUTTURE RESIDENZIALI	0505100107	Acquisti di prestazioni di assistenza residenziale alle persone anziane e disabili	10.980		Determina DG ASUR n. 62 del 02/02/2018 - RP 2017 - NOTA ASUR 7779 DEL 10/03/17			10.980		104.310	129.810			-	-	0%	Attività sciolta nel 2016	
AV5	ZT 12		CASA DI CURA SANTA CAMILLA SPA	PRESIDI DI RIABILITAZIONE	0505100109	Acquisti di prestazioni di assistenza residenziale riabilitativa ex art. 26 Legge 833/78						-	6.246					-	-	6.246	0%	
AV5	ZT 12		LUCE SUL MARE SOC.COOP.SOCIALE A.R.L. O.N.L.U.S.	PRESIDI DI RIABILITAZIONE	0505100109	Acquisti di prestazioni di assistenza residenziale riabilitativa ex art. 26 Legge 833/78						-	183.184	180.160	179.928	179.928		179.928	-	3.256	-2%	

Area Vasta	ex Zona	Codice fornitore	Denominazione Struttura erogante l'attività	Tipologia di Struttura prevalente	Codice CE	Descrizione CE	Tetto definito da DGR o da Determina ASUR 2017	Incremento DGR	N. DGR o N. Determina ASUR	Eventuali accordi integrativi aziendali rispetto alle DGR	Eventuali trasferimenti nell'ambito del budget flessibile (+/-)	TOTALE TETTO ANNO 2017	CONSUNTIVO 2016	BILANCIO DI PREVISIONE 2017	IV REPORT 2017	FATTURATO 2017	NOTE DI CREDITO 2017	CONSUNTIVO 2017	Scostamento Consuntivo 2017 / Consuntivo 2016	%	Note	
AV5	ZT 12	332	KOS CARE - IST. DI RIABILITAZIONE S. STEFANO	PRESIDI DI RIABILITAZIONE	0505100109	Acquisti di prestazioni di assistenza residenziale riabilitativa ex art. 26 Legge 833/78	-	-	-	-	-	-	107.067	148.116	142.277	86.401	-	86.401	-	20.666	-19%	
AV5	ZT 13	-	CASA DI CURA SANTA CAMILLA SPA	PRESIDI DI RIABILITAZIONE	0505100109	Acquisti di prestazioni di assistenza residenziale riabilitativa ex art. 26 Legge 833/78	-	-	-	-	-	-	17.479	-	-	5.410	-	5.410	-	12.069	-69%	
AV5	ZT 13	332	KOS CARE - IST. DI RIABILITAZIONE S. STEFANO - "MONSIGNOR MARCUCCI"	PRESIDI DI RIABILITAZIONE	0505100109	Acquisti di prestazioni di assistenza residenziale riabilitativa ex art. 26 Legge 833/78	715.017	-	DGRM 1331/2014- NOTA ASUR 7779 10/02/17	-	-	715.017	-	421.290	235.645	-	-	-	-	0%	Attività sciolta nel 2018	
AV5	ZT 13	-	INAIL DI VIGORSO DI BUDRIO - BOLOGNA	STRUTTURE RESIDENZIALI	0505100109	Acquisti di prestazioni di assistenza residenziale riabilitativa ex art. 26 Legge 833/78	-	-	-	-	-	-	-	1.195	1.195	1.195	-	1.195	-	1.195		
AV5	ZT 13	332	KOS CARE - IST. DI RIABILITAZIONE S. STEFANO	STRUTTURE RESIDENZIALI	0505100109	Acquisti di prestazioni di assistenza residenziale riabilitativa ex art. 26 Legge 833/78	-	-	-	-	-	-	18.340	-	5.639	-	-	-	-	18.340	0%	
AV5	ZT 12	11.755	ANGELI DI PADRE PIO - SAN GIOVANNI ROTONDO (FG) - FONDAZIONE CENTRI DI RIABILITAZIONE ONLUS	PRESIDI DI RIABILITAZIONE	0505100109	Acquisti di prestazioni di assistenza residenziale riabilitativa ex art. 26 Legge 833/78	-	-	-	-	-	-	-	4.398	4.398	4.398	-	4.398	-	4.398		
AV5	ZT 13	10.733	NUOVE TERME DI ACQUASANTA SPA	STRUTTURE VARIE	0505110101	Acquisti di prestazioni di assistenza termale	544.902	-	DGRM 1065/2014 - DGRM 1357/2017	-	-	544.902	437.119	-	-	-	-	-	-	437.119	0%	
AV5	ZT 13	10.733	NUOVE TERME DI ACQUASANTA SPA	STRUTTURE VARIE	0505110103	Acquisti di prestazioni di assistenza termale da privati vs residenti extraregione	287.155	-	DGRM 1065/2014 - DGRM 1357/2017	-	-	287.155	193.422	-	-	-	-	-	-	193.422	0%	

**Modello ministeriale LA dell'anno 2017 e
dell'anno 2016**

LIVELLO	DESCRIZIONE ATTIVITA'										Sanzioni	Non sanzionati	Prestaz. sanitarie	Servizi sanitari per erogaz. di prestaz.	Servizi non sanitari	Pers. ruolo san.	Pers. ruolo prof.	Pers. ruolo tec.	Pers. ruolo amministr.	Ammortamenti	Soprav. / Insuati.	Altri costi	TOTALE
Assistenza sanitaria collettiva in ambiente di vita e di lavoro																							
10100	Igiene e sanità pubblica																						
10200	Igiene degli alimenti e della nutrizione																						
10300	Prevenzione e sicurezza degli ambienti di lavoro																						
10400	Sanità pubblica veterinaria																						
10500	Attività di prevenzione rivolte alle persone																						
10600	Servizio medico legale																						
39999	TOTALE ASSISTENZA SANITARIA COLLETTIVA IN AMBIENTE DI VITA E DI LAVORO																						
20100	Guardia medica																						
20201	Medicina generale - Medicina generica																						
20202	Medicina generale - Medicina di libera scelta																						
20300	Emergenza sanitaria territoriale																						
20401	Ass. farmaceutica - Assistenza farmaceutica erogata tramite le farmacie convenzionate																						
20402	Ass. farmaceutica - Altre forme di erogazione dell'assistenza farmaceutica																						
20500	Assistenza integrativa																						
20601	Assistenza specialistica - Attività clinica																						
20602	Assistenza specialistica - Attività di laboratorio																						
20603	Assistenza specialistica - Attività di diagnostica strumentale e per immagini																						
20700	Assistenza protesica																						
20801	Ass. territoriale ambulatoriale e domiciliare - Assistenza programmata a domicilio (AOD)																						
20802	Ass. territoriale ambulatoriale e domiciliare - Assistenza alle donne, famiglia, coppie (consulenti)																						
20803	Ass. territoriale ambulatoriale e domiciliare - Assistenza psichiatrica																						
20804	Ass. territoriale ambulatoriale e domiciliare - Assistenza riabilitativa ai disabili																						
20805	Ass. territoriale ambulatoriale e domiciliare - Assistenza ai tossicodipendenti																						
20806	Ass. territoriale ambulatoriale e domiciliare - Assistenza agli anziani																						
20807	Ass. territoriale ambulatoriale e domiciliare - Assistenza ai malati terminali																						
20808	Ass. territoriale ambulatoriale e domiciliare - Assistenza a persone affette da HIV																						
20901	Ass. territoriale semiresidenziale - Assistenza psichiatrica																						
20902	Ass. territoriale semiresidenziale - Assistenza riabilitativa ai disabili																						
20903	Ass. territoriale semiresidenziale - Assistenza ai tossicodipendenti																						
20904	Ass. territoriale semiresidenziale - Assistenza agli anziani																						
20905	Ass. territoriale semiresidenziale - Assistenza a persone affette da HIV																						
20906	Ass. territoriale semiresidenziale - Assistenza ai malati terminali																						
21001	Ass. territoriale residenziale - Assistenza psichiatrica																						
21002	Ass. territoriale residenziale - Assistenza riabilitativa ai disabili																						
21003	Ass. territoriale residenziale - Assistenza ai tossicodipendenti																						
21004	Ass. territoriale residenziale - Assistenza agli anziani																						
21005	Ass. territoriale residenziale - Assistenza a persone affette da HIV																						
21006	Ass. territoriale residenziale - Assistenza ai malati terminali																						
21100	Assistenza idrotermale																						
29999	TOTALE ASSISTENZA DISTRETTUALE																						
Assistenza ospedaliera																							
30100	Attività di pronto soccorso																						
30201	Ass. ospedaliera per acuti in Day Hospital e Day Surgery																						
30202	Ass. ospedaliera per acuti in degenza ordinaria																						
30300	Interventi ospedalieri a domicilio																						
30400	Ass. ospedaliera per lungodegenti																						
30500	Ass. ospedaliera per riabilitazione																						
30600	Emocomponenti e servizi trasfusionali																						
30700	Trapianto organi e tessuti																						
39999	TOTALE ASSISTENZA OSPEDALIERA																						
49999	Totale																						

Il Direttore Generale
Dr. Alessandro Mura

Ancona, 18 maggio 2018


MODELLO LA ASUR
ANNO 2017

Codice livello Descrizione livello

		Totale Asur
A1101	ALL 1 - ONERI SOSTENUTI PER FORMAZIONE DEL PERSONALE	2.335
A1102	ALL 1 - ONERI SOSTENUTI PER SISTEMI INFORMATIVI E STATISTICI	3.282
A1103	ALL 1 - ONERI SOSTENUTI PER ALTRI ONERI DI GESTIONE	-
A1999	TOTALE ALLEGATO 1 - ONERI SOSTENUTI	5.617
A2101	ALL 2 - MOBILITA' INTRAREG. PER ASS. SANIT. COLLETTIVA IN AMBIENTE DI VITA E DI LAVORO - ATTIVA	-
A2102	ALL 2 - MOBILITA' INTRAREG. PER ASS. SANIT. COLLETTIVA IN AMBIENTE DI VITA E DI LAVORO - PASSIVA	-
A2201	ALL 2 - MOBILITA' INTRAREG. PER ASS. DISTRETTUALE SANITARIA DI BASE - ATTIVA	-
A2202	ALL 2 - MOBILITA' INTRAREG. PER ASS. DISTRETTUALE SANITARIA DI BASE - PASSIVA	-
A2203	ALL 2 - MOBILITA' INTRAREG. PER ASS. DISTRETTUALE FARMACEUTICA - ATTIVA	-
A2204	ALL 2 - MOBILITA' INTRAREG. PER ASS. DISTRETTUALE FARMACEUTICA - PASSIVA	42.680
A2205	ALL 2 - MOBILITA' INTRAREG. PER ASS. DISTRETTUALE SPECIALISTICA - ATTIVA	197
A2206	ALL 2 - MOBILITA' INTRAREG. PER ASS. DISTRETTUALE SPECIALISTICA - PASSIVA	92.678
A2207	ALL 2 - MOBILITA' INTRAREG. PER ASS. DISTRETTUALE TERMAL - ATTIVA	-
A2208	ALL 2 - MOBILITA' INTRAREG. PER ASS. DISTRETTUALE TERMAL - PASSIVA	-
A2209	ALL 2 - MOBILITA' INTRAREG. PER ASS. DISTRETTUALE DI EMERGENZA SANITARIA - ATTIVA	-
A2210	ALL 2 - MOBILITA' INTRAREG. PER ASS. DISTRETTUALE DI EMERGENZA SANITARIA - PASSIVA	27
A2211	ALL 2 - MOBILITA' INTRAREG. PER ASS. DISTRETTUALE TERR. AMBULATORIALE E DOMICILIARE - ATTIVA	-
A2212	ALL 2 - MOBILITA' INTRAREG. PER ASS. DISTRETTUALE TERR. AMBULATORIALE E DOMICILIARE - PASSIVA	-
A2213	ALL 2 - MOBILITA' INTRAREG. PER ASS. DISTRETTUALE TERR. SEMIRESIDENZIALE - ATTIVA	-
A2214	ALL 2 - MOBILITA' INTRAREG. PER ASS. DISTRETTUALE TERR. SEMIRESIDENZIALE - PASSIVA	-
A2215	ALL 2 - MOBILITA' INTRAREG. PER ASS. DISTRETTUALE TERR. RESIDENZIALE - ATTIVA	362
A2216	ALL 2 - MOBILITA' INTRAREG. PER ASS. DISTRETTUALE TERR. RESIDENZIALE - PASSIVA	2.842
A2217	ALL 2 - MOBILITA' INTRAREG. PER ASS. DISTRETTUALE PROTESICA - ATTIVA	-
A2218	ALL 2 - MOBILITA' INTRAREG. PER ASS. DISTRETTUALE PROTESICA - PASSIVA	-
A2301	ALL 2 - MOBILITA' INTRAREG. PER ASS. OSPEDALIERA - ATTIVA	-
A2302	ALL 2 - MOBILITA' INTRAREG. PER ASS. OSPEDALIERA - PASSIVA	290.044
A3102	ALL 3 - MOBILITA' INTERREG. PER ASS. SANIT. COLLETTIVA IN AMBIENTE DI VITA E DI LAVORO - PASSIVA	-
A3201	ALL 3 - MOBILITA' INTERREG. PER ASS. DISTRETTUALE SANITARIA DI BASE - ATTIVA	947
A3202	ALL 3 - MOBILITA' INTERREG. PER ASS. DISTRETTUALE SANITARIA DI BASE - PASSIVA	721
A3203	ALL 3 - MOBILITA' INTERREG. PER ASS. DISTRETTUALE FARMACEUTICA - ATTIVA	4.835
A3204	ALL 3 - MOBILITA' INTERREG. PER ASS. DISTRETTUALE FARMACEUTICA - PASSIVA	9.390
A3205	ALL 3 - MOBILITA' INTERREG. PER ASS. DISTRETTUALE SPECIALISTICA - ATTIVA	9.101
A3206	ALL 3 - MOBILITA' INTERREG. PER ASS. DISTRETTUALE SPECIALISTICA - PASSIVA	22.524
A3207	ALL 3 - MOBILITA' INTERREG. PER ASS. DISTRETTUALE TERMAL - ATTIVA	170
A3208	ALL 3 - MOBILITA' INTERREG. PER ASS. DISTRETTUALE TERMAL - PASSIVA	2.684
A3209	ALL 3 - MOBILITA' INTERREG. PER ASS. DISTRETTUALE DI EMERGENZA SANITARIA - ATTIVA	269
A3210	ALL 3 - MOBILITA' INTERREG. PER ASS. DISTRETTUALE DI EMERGENZA SANITARIA - PASSIVA	1.071
A3215	ALL 3 - MOBILITA' INTERREG. PER ASS. DISTRETTUALE TERR. RESIDENZIALE - ATTIVA	86
A3216	ALL 3 - MOBILITA' INTERREG. PER ASS. DISTRETTUALE TERR. RESIDENZIALE - PASSIVA	-
A3301	ALL 3 - MOBILITA' INTERREG. PER ASS. OSPEDALIERA - ATTIVA	49.631
A3302	ALL 3 - MOBILITA' INTERREG. PER ASS. OSPEDALIERA - PASSIVA	124.556
A4201	ALL 4 - ASS. TERRITORIALE AMBULATORIALE E DOMICILIARE AI TOSSICODIP. INTERNATI O DETENUTI	147
A4202	ALL 4 - ASS. TERRITORIALE SEMIRESIDENZIALE AI TOSSICODIPENDENTI INTERNATI O DETENUTI	3
A4203	ALL 4 - ASS. TERRITORIALE RESIDENZIALE AI TOSSICODIPENDENTI INTERNATI O DETENUTI	2.652
A5001	ALL 5 - CHIRURGIA ESTETICA	-
A5002	ALL 5 - CIRCONCISIONE RITUALE MASCHILE	-
A5003	ALL 5 - MEDICINE NON CONVENZIONALI	-
A5004	ALL 5 - VACC. NON OBBL. PER SOGGIORNI ESTERO	-
A5005	ALL 5 - CERTIFICAZIONI MEDICHE	-
A5006	ALL 5 - MEDICINA FISICA, RIABILITATIVA AMBULATORIALE	-
A5007	ALL 5 - LASERTERAPIA ANTALGICA, ELETTROTHERAPIA ANTALGICA, ULTRASUONOTERAPIA, MESOTERAPIA	-
A5108	ALL 5 - ASSEGNO DI CURA	-
A5109	ALL 5 - CONTRIBUTO PRATICA RIABILITATIVA METODO DOMAN	900
A5110	ALL 5 - AUSILI TECNICI NON IN NOMENCLATORE TARIFFARIO, MATERIALE D'USO E DI MEDICAZIONE	-
A5111	ALL 5 - PRODOTTI APROTEICI	-
A5112	ALL 5 - PRESTAZIONI AGGIUNTIVE MMG E PLS PREVISTE DA ACCORDI REGIONALI/AZIENDALI	-
A5113	ALL 5 - FARMACI DI FASCIA C PER PERSONE AFFETTE DA MALATTIE RARE	-
A5114	ALL 5 - RIMBORSI PER SPESE DI VIAGGIO E SOGGIORNO PER CURE (@ncologi@ trapiantati ecc.)	-
A5115	ALL 5 - PRESTAZIONI EX OMIG A INVALIDI DI GUERRA	-
A5199	ALL 5 - ALTRE PRESTAZIONI ESCLUSE DAI LEA - ALTRO	-
A5999	TOTALE ALLEGATO 5 - PRESTAZIONI EVENTUALMENTE EROGATE NON RICONDUCEBILI AI LEA	900
A6001	ALL 6 - STRANIERI IRREGOLARI - ATTIVITA' DI PREVENZIONE	124.730
A6002	ALL 6 - STRANIERI IRREGOLARI - ASSISTENZA DISTRETTUALE	134.382
A6003	ALL 6 - STRANIERI IRREGOLARI - ASSISTENZA OSPEDALIERA	1.173.931

Ancona, 18 maggio 2018

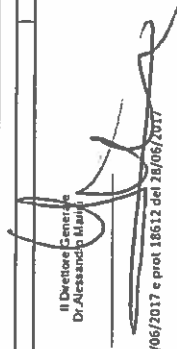
IL Direttore Generale ASUR




LIVELLO	DES LIVELLO	Sanitari	Non sanitari	Prestaz. sanitarie	Servizi sanitari per erogaz. di prestaz.	Servizi non sanitari	Pers. ruolo san.	Pers. ruolo prod.	Pers. ruolo tec.	Pers. ruolo ammin.	Ammortamenti	Soprav./Insuss.	Altri costi	TOTALE
Assistenza sanitaria collettiva in ambiente di vita e di lavoro														
10100	Igiene e sanità pubblica	8.443	158	8	347	463	11.667	20	701	1.191	293	70	551	24.381
10200	Igiene degli alimenti e della nutrizione	56	75	4	198	92	425	10	427	517	150	33	27	7.751
10300	Prevenzione e sicurezza degli ambienti di lavoro	65	90	5	205	522	6.435	210	436	750	201	41	319	9.279
10400	Sanità pubblica veterinaria	411	309	14	926	1.898	18.102	34	2.621	1.844	482	128	696	27.506
10500	Attività di prevenzione rivolte alle persone	227	51	2.908	379	3.759	3.759	6	206	303	66	20	319	8.174
10600	Servizi medico legale	82	123	3.073	309	1.965	4.919	11	640	1.913	184	46	972	14.257
19999	TOTALE ASSISTENZA SANITARIA COLLETTIVA IN AMBIENTE DI VITA E DI LAVORO	9.284	806	5.960	2.079	6.087	50.336	291	4.772	6.518	1.378	338	3.349	91.348
20100	Guardia medica	167	46	19.693	112	463	2.351	5	704	298	118	17	759	24.733
20201	Medicina generale - Medicina generica	403	55	115.720	1.005	92	2.135	5	378	1.064	189	19	177	122.142
20202	Medicina generale - Pediatria di libera scelta	81	8	23.708	45	175	207	1	64	187	32	3	30	24.511
20300	Emergenza sanitaria territoriale	680	202	19.102	424	1.160	10.172	22	3.516	743	395	74	1.036	37.506
20401	Ass. farmaceutica - Assistenza farmaceutica erogata tramite le farmacie convenzionate	626	80	245.583	440	1.836	2.218	7	658	1.958	336	80	212	254.031
20402	Ass. farmaceutica - Altre forme di erogazione dell'assistenza farmaceutica	174.230	30	2.037	337	3.499	3.499	9	561	1.850	322	50	264	242.379
20500	Assistenza integrativa	4.736	30	28.333	337	4.719	3.107	3	310	451	229	49	184	46.130
20601	Assistenza specialistica - Attività clinica	15.638	945	145.583	9.337	26.645	73.726	229	9.337	9.022	7.631	509	4.696	296.609
20602	Assistenza specialistica - Attività di laboratorio	17.012	227	5.993	537	3.844	14.787	26	1.274	1.351	566	282	704	46.573
20603	Assistenza specialistica - Attività di diagnostica strumentale e per immagini	8.211	417	1.870	753	8.860	22.287	40	2.182	2.310	4.283	194	1.173	50.450
20700	Assistenza protesica	11	4	10.186	29	101	109	22	91	91	20	1	9	10.589
20801	Ass. territoriale ambulatoriale e domiciliare - Assistenza programmata a domicilio (AD)	5.636	326	13.593	2.713	2.280	23.079	39	1.432	1.287	564	139	1.036	52.124
20802	Ass. territoriale ambulatoriale e domiciliare - Assistenza alle donne, famiglia, coppie (consultori)	201	132	97	442	640	9.159	17	1.796	508	255	59	471	13.777
20803	Ass. territoriale ambulatoriale e domiciliare - Assistenza psichiatrica	2.043	147	35	692	1.045	13.434	24	1.551	818	405	82	634	20.910
20804	Ass. territoriale ambulatoriale e domiciliare - Assistenza riabilitativa ai disabili	18	4	13.637	14	106	167	1	33	133	33	2	15	14.165
20805	Ass. territoriale ambulatoriale e domiciliare - Assistenza ai tossicodipendenti	1.263	119	147	713	1.026	9.998	19	1.657	851	287	80	515	16.675
20806	Ass. territoriale ambulatoriale e domiciliare - Assistenza agli anziani	-	-	-	-	-	-	-	-	-	-	-	-	-
20807	Ass. territoriale ambulatoriale e domiciliare - Assistenza ai malati terminali	-	-	-	-	-	-	-	-	-	-	-	-	-
20808	Ass. territoriale ambulatoriale e domiciliare - Assistenza a persone affette da HIV	-	-	-	-	-	-	-	-	-	-	-	-	-
20901	Ass. territoriale semiresidenziale - Assistenza psichiatrica	62	30	1.605	247	626	1.090	2	125	79	62	8	53	3.984
20902	Ass. territoriale semiresidenziale - Assistenza riabilitativa ai disabili	18	10	3.934	284	211	229	1	230	66	22	3	27	5.042
20903	Ass. territoriale semiresidenziale - Assistenza ai tossicodipendenti	2	4	306	182	58	5	1	1	4	2	1	2	567
20904	Ass. territoriale semiresidenziale - Assistenza agli anziani	20	1	6.278	3	34	54	19	19	53	8	1	6	6.477
20905	Ass. territoriale semiresidenziale - Assistenza a persone affette da HIV	-	-	-	-	-	-	-	-	-	-	-	-	-
20906	Ass. territoriale semiresidenziale - Assistenza ai malati terminali	-	-	-	-	-	-	-	-	-	-	-	-	-
21001	Ass. territoriale residenziale - Assistenza psichiatrica	892	149	21.349	1.700	2.067	8.819	17	2.115	714	344	62	469	38.297
21002	Ass. territoriale residenziale - Assistenza riabilitativa ai disabili	265	57	51.309	749	981	1.673	4	697	514	274	18	123	56.663
21003	Ass. territoriale residenziale - Assistenza ai tossicodipendenti	151	25	8.258	1.013	255	2.150	4	167	183	76	20	101	12.013
21004	Ass. territoriale residenziale - Assistenza agli anziani	2.597	323	69.957	3.021	7.018	12.518	34	8.840	1.515	1.644	355	919	109.541
21005	Ass. territoriale residenziale - Assistenza a persone affette da HIV	4	1	1.369	5	12	9	-	4	8	1	1	1	1.414
21006	Ass. territoriale residenziale - Assistenza ai malati terminali	367	39	335	335	482	2.339	5	969	153	146	18	139	5.014
21100	Assistenza idiotermale	5	1	4.037	4	20	30	-	8	24	6	6	3	4.138
29999	TOTALE ASSISTENZA DISTRETTUALE	284.203	3.470	870.807	28.140	65.903	217.983	514	38.650	25.164	16.332	2.094	13.692	1.516.754
Assistenza ospedaliera														
30100	Attività di pronto soccorso	3.406	603	396	1.527	4.185	40.536	77	8.962	1.894	1.541	269	2.046	65.442
30201	Ass. ospedaliera per acuti in Day Hospital e Day Surgery	27.272	318	39.757	748	6.097	20.337	61	2.291	1.705	1.675	138	1.008	102.007
30300	Interventi ospedalieri a domicilio	71.382	4.048	398.234	8.278	56.036	230.866	604	35.169	16.204	16.677	2.303	11.440	851.641
30400	Ass. ospedaliera per non degenti	1.124	141	5.030	314	2.193	8.036	29	1.869	648	470	57	423	20.324
30500	Ass. ospedaliera per riabilitazione	473	168	46.179	314	1.479	10.497	27	1.509	646	508	66	62	62.188
30600	Emocomponenti e servizi trasfusionali	2.235	107	6	710	608	8.179	14	471	615	352	51	361	13.502
30700	Trapianto organi e tessuti	69	7	22	31	213	213	6	6	8	48	1	9	414
39999	TOTALE ASSISTENZA OSPEDALIERA	106.051	5.392	489.532	11.933	71.428	314.654	812	50.477	21.520	21.018	2.885	15.795	1.115.518
49999	Totale	350.240	9.688	1.366.119	40.153	143.399	588.403	1.637	93.998	53.202	40.678	5.317	32.876	2.723.620

Ancona, 28 giugno 2017

Il Direttore Generale
Dr. Alessandro Klajn



Modifiche ex prot. 18568 del 27/06/2017 e prot. 18612 del 18/06/2017

MODELLO LA ASUR
ANNO 2016

Codice Livello La	Descrizione livello	Totale Asur
A1101	ALL. 1 - ONERI SOSTENUTI PER FORMAZIONE DEL PERSONALE	1.694
A1102	ALL. 1 - ONERI SOSTENUTI PER SISTEMI INFORMATIVI E STATISTICI	3.562
A1103	ALL. 1 - ONERI SOSTENUTI PER ALTRI ONERI DI GESTIONE	
A1999	TOTALE ALLEGATO 1 - ONERI SOSTENUTI	5.256
A2101	ALL. 2 - MOBILITA' INTRAREG. PER ASS. SANIT. COLLETTIVA IN AMBIENTE DI VITA E DI LAVORO - ATTIVA	
A2102	ALL. 2 - MOBILITA' INTRAREG. PER ASS. SANIT. COLLETTIVA IN AMBIENTE DI VITA E DI LAVORO - PASSIVA	
A2201	ALL. 2 - MOBILITA' INTRAREG. PER ASS. DISTRETTUALE SANITARIA DI BASE - ATTIVA	
A2202	ALL. 2 - MOBILITA' INTRAREG. PER ASS. DISTRETTUALE SANITARIA DI BASE - PASSIVA	
A2203	ALL. 2 - MOBILITA' INTRAREG. PER ASS. DISTRETTUALE FARMACEUTICA - ATTIVA	
A2204	ALL. 2 - MOBILITA' INTRAREG. PER ASS. DISTRETTUALE FARMACEUTICA - PASSIVA	47.468
A2205	ALL. 2 - MOBILITA' INTRAREG. PER ASS. DISTRETTUALE SPECIALISTICA - ATTIVA	258
A2206	ALL. 2 - MOBILITA' INTRAREG. PER ASS. DISTRETTUALE SPECIALISTICA - PASSIVA	85.356
A2207	ALL. 2 - MOBILITA' INTRAREG. PER ASS. DISTRETTUALE TERMALE - ATTIVA	
A2208	ALL. 2 - MOBILITA' INTRAREG. PER ASS. DISTRETTUALE TERMALE - PASSIVA	
A2209	ALL. 2 - MOBILITA' INTRAREG. PER ASS. DISTRETTUALE DI EMERGENZA SANITARIA - ATTIVA	
A2210	ALL. 2 - MOBILITA' INTRAREG. PER ASS. DISTRETTUALE DI EMERGENZA SANITARIA - PASSIVA	14
A2211	ALL. 2 - MOBILITA' INTRAREG. PER ASS. DISTRETTUALE TERR. AMBULATORIALE E DOMICILIARE - ATTIVA	
A2212	ALL. 2 - MOBILITA' INTRAREG. PER ASS. DISTRETTUALE TERR. AMBULATORIALE E DOMICILIARE - PASSIVA	
A2213	ALL. 2 - MOBILITA' INTRAREG. PER ASS. DISTRETTUALE TERR. SEMIRESIDENZIALE - ATTIVA	
A2214	ALL. 2 - MOBILITA' INTRAREG. PER ASS. DISTRETTUALE TERR. SEMIRESIDENZIALE - PASSIVA	
A2215	ALL. 2 - MOBILITA' INTRAREG. PER ASS. DISTRETTUALE TERR. RESIDENZIALE - ATTIVA	710
A2216	ALL. 2 - MOBILITA' INTRAREG. PER ASS. DISTRETTUALE TERR. RESIDENZIALE - PASSIVA	2.152
A2217	ALL. 2 - MOBILITA' INTRAREG. PER ASS. DISTRETTUALE PROTESICA - ATTIVA	
A2218	ALL. 2 - MOBILITA' INTRAREG. PER ASS. DISTRETTUALE PROTESICA - PASSIVA	
A2301	ALL. 2 - MOBILITA' INTRAREG. PER ASS. OSPEDALIERA - ATTIVA	
A2302	ALL. 2 - MOBILITA' INTRAREG. PER ASS. OSPEDALIERA - PASSIVA	267.517
A3102	ALL. 3 - MOBILITA' INTERREG. PER ASS. SANIT. COLLETTIVA IN AMBIENTE DI VITA E DI LAVORO - PASSIVA	
A3201	ALL. 3 - MOBILITA' INTERREG. PER ASS. DISTRETTUALE SANITARIA DI BASE - ATTIVA	966
A3202	ALL. 3 - MOBILITA' INTERREG. PER ASS. DISTRETTUALE SANITARIA DI BASE - PASSIVA	692
A3203	ALL. 3 - MOBILITA' INTERREG. PER ASS. DISTRETTUALE FARMACEUTICA - ATTIVA	5.328
A3204	ALL. 3 - MOBILITA' INTERREG. PER ASS. DISTRETTUALE FARMACEUTICA - PASSIVA	8.600
A3205	ALL. 3 - MOBILITA' INTERREG. PER ASS. DISTRETTUALE SPECIALISTICA - ATTIVA	10.584
A3206	ALL. 3 - MOBILITA' INTERREG. PER ASS. DISTRETTUALE SPECIALISTICA - PASSIVA	21.570
A3207	ALL. 3 - MOBILITA' INTERREG. PER ASS. DISTRETTUALE TERMALE - ATTIVA	450 (*)
A3208	ALL. 3 - MOBILITA' INTERREG. PER ASS. DISTRETTUALE TERMALE - PASSIVA	
A3209	ALL. 3 - MOBILITA' INTERREG. PER ASS. DISTRETTUALE DI EMERGENZA SANITARIA - ATTIVA	306
A3210	ALL. 3 - MOBILITA' INTERREG. PER ASS. DISTRETTUALE DI EMERGENZA SANITARIA - PASSIVA	1.094
A3215	ALL. 3 - MOBILITA' INTERREG. PER ASS. DISTRETTUALE TERR. RESIDENZIALE - ATTIVA	86
A3216	ALL. 3 - MOBILITA' INTERREG. PER ASS. DISTRETTUALE TERR. RESIDENZIALE - PASSIVA	
A3301	ALL. 3 - MOBILITA' INTERREG. PER ASS. OSPEDALIERA - ATTIVA	62.704
A3302	ALL. 3 - MOBILITA' INTERREG. PER ASS. OSPEDALIERA - PASSIVA	109.811
A4201	ALL.4 - ASS. TERRITORIALE, AMBULATORIALE E DOMICILIARE AI TOSSICODIP. INTERNATI O DETENUTI	135
A4202	ALL.4 - ASS. TERRITORIALE SEMIRESIDENZIALE AI TOSSICODIPENDENTI INTERNATI O DETENUTI	1
A4203	ALL.4 - ASS. TERRITORIALE RESIDENZIALE AI TOSSICODIPENDENTI INTERNATI O DETENUTI	2.531
A5001	ALL.5 - CHIRURGIA ESTETICA	
A5002	ALL.5 - CIRCONCISIONE RITUALE MASCHILE	
A5003	ALL.5 - MEDICINE NON CONVENZIONALI	
A5004	ALL.5 - VACC. NON OBBL. PER SOGGIORNI ESTERO	
A5005	ALL.5 - CERTIFICAZIONI MEDICHE	
A5006	ALL.5 - MEDICINA FISICA, RIABILITATIVA AMBULATORIALE	
A5007	ALL.5 - LASERTERAPIA ANTALGICA, ELETTROTHERAPIA ANTALGICA, ULTRASUONOTERAPIA, MESOTERAPIA	
A5108	ALL.5 - ASSEGNO DI CURA	900
A5109	ALL.5 - CONTRIBUTO PRATICA RIABILITATIVA METODO DOMAN	
A5110	ALL.5 - AUSILI TECNICI NON IN NOMENCLATORE TARIFFARIO, MATERIALE D'USO E DI MEDICAZIONE	
A5111	ALL.5 - PRODOTTI APROTEICI	
A5112	ALL.5 - PRESTAZIONI AGGIUNTIVE MMG E PLS PREVISTE DA ACCORDI REGIONALI/AZIENDALI	
A5113	ALL.5 - FARMACI DI FASCIA C PER PERSONE AFFETTE DA MALATTIE RARE	
A5114	ALL.5 - RIMBORSI PER SPESE DI VIAGGIO E SOGGIORNO PER CURÉ (oncologici trapiantati ecc.)	79
A5115	ALL.5 - PRESTAZIONI EX ONIG A INVALIDI DI GUERRA	273
A5199	ALL.5 - ALTRE PRESTAZIONI ESCLUSE DAI LEA - ALTRO	389
A5999	TOTALE ALLEGATO 5 - PRESTAZIONI EVENTUALMENTE EROGATE NON RICONDUCEBILI AI LEA	1.641
A6001	ALL.6 - STRANIERI IRREGOLARI - ATTIVITA' DI PREVENZIONE	16
A6002	ALL.6 - STRANIERI IRREGOLARI - ASSISTENZA DISTRETTUALE	82
A6003	ALL.6 - STRANIERI IRREGOLARI - ASSISTENZA OSPEDALIERA	391

(*) Modifiche ex prot. 18568 del 27/06/2017 e prot 18612 del 28/06/2017

Ancona, 28 giugno 2017

IL Direttore Generale ASUR

